



**SURAT PENGESAHAN DAFTAR ISIAN PELAKSANAAN ANGGARAN (SP-DIPA) INDUK  
TAHUN ANGGARAN 2015  
NOMOR : SP DIPA-018.05-0/2015**



A. DASAR HUKUM :

1. UU No. 17 Tahun 2003 tentang Keuangan Negara.
2. UU No. 1 Tahun 2004 tentang Perbendaharaan Negara.
3. UU No. 27 Tahun 2014 tentang APBN TA 2015.

B. DENGAN INI DISAHKAN ALOKASI ANGGARAN UNTUK :

- |                                |   |                           |
|--------------------------------|---|---------------------------|
| 1. KEMENTERIAN NEGARA/ LEMBAGA | : | 018 KEMENTERIAN PERTANIAN |
| 2. UNIT ORGANISASI             | : | 018.05 DITJEN PERKEBUNAN  |
| 3. PAGU                        | : | Rp.1.585.459.690.000      |
- (SATU TRILIUN LIMA RATUS DELAPAN PULUH LIMA MILIAR EMPAT RATUS LIMA PULUH SEMBILAN JUTA ENAM RATUS SEMBILAN PULUH RIBU RUPIAH)

C. PERNYATAAN SYARAT DAN KETENTUAN(DISCLAIMER) :


1. DIPA Induk yang telah disahkan ini lebih lanjut dituangkan kedalam DIPA Petikan untuk masing-masing Satker.
2. Pengesahan DIPA Induk sekaligus merupakan pengesahan DIPA Petikan.
3. DIPA Induk tidak berfungsi sebagai dasar pelaksanaan kegiatan atau dasar pencairan dana/pengesahan bagi Bendahara Umum Negara/Kuasa Bendahara Umum Negara.
4. Informasi mengenai Kuasa Pengguna Anggaran, Bendahara Pengeluaran dan Pejabat Penanda tangan SPM untuk masing-masing Satker terdapat pada DIPA Petikan.
5. Rencana Penarikan Dana dan Perkiraan Penerimaan yang tercantum dalam Halaman III DIPA Induk merupakan akumulasi rencana Penarikan Dana dan Perkiraan Penerimaan dari seluruh satker.
6. Tanggung jawab terhadap penggunaan dana yang tertuang dalam DIPA Induk sepenuhnya berada pada Pengguna Anggaran/Kuasa Pengguna Anggaran.
7. DIPA Induk ini berlaku sejak tanggal 1 Januari 2015 sampai dengan 31 Desember 2015.

Jakarta, 14 November 2014  
A.N MENTERI KEUANGAN  
DIREKTUR JENDERAL ANGGARAN

ASKOLANI  
NIP.196606111992021001



**DAFTAR ISIAN PELAKSANAAN ANGGARAN (DIPA) INDUK  
TAHUN ANGGARAN 2015  
NOMOR : DIPA-018.05-0/2015**



DS:3960-1400-4445-7072

**I. INFORMASI KINERJA DAN ANGGARAN PROGRAM**

Halaman : 1 dari 7

**A. IDENTITAS UNIT :**

1. KEMENTERIAN NEGARA / LEMBAGA	:	018 KEMENTERIAN PERTANIAN
2. UNIT ORGANISASI	:	018.05 DITJEN PERKEBUNAN
3. PAGU	:	Rp.1.585.459.690.000 (SATU TRILIUN LIMA RATUS DELAPAN PULUH LIMA MILIAR EMPAT RATUS LIMA PULUH SEMBILAN JUTA ENAM RATUS SEMBILAN PULUH RIBU RUPIAH)

**B. KETERKAITAN DENGAN PROGRAM, SASARAN, STRATEGIS K/L, FUNGSI DAN PRIORITAS PEMBANGUNAN DALAM RKP :**

(dalam ribuan rupiah)

1. PROGRAM	:	08	Program Peningkatan Produksi dan Produktivitas Tanaman Perkebunan Berkelanjutan	1.585.459.690
2. SASARAN STRATEGIS	:	03	Meningkatnya ketersediaan bahan baku bio-industri dan bio-energi	
3. FUNGSI	:	01	PELAYANAN UMUM	183.446.999
SUB FUNGSI	:	0190	PELAYANAN UMUM LAINNYA	183.446.999
		04	EKONOMI	1.402.012.691
		0403	PERTANIAN, KEHUTANAN, PERIKANAN DAN KELAUTAN	1.402.012.691
4. PRIORITAS	:			1.585.459.690
Non Prioritas	:	00	Non Prioritas	201.800
Prioritas Bidang	:	B 05	Bidang Ilmu Pengetahuan dan Teknologi	298.022.583
Prioritas Bidang	:	B 10	Bidang Sda dan Lingkungan Hidup	519.463.129
Prioritas Kementerian/Lembaga	:	KL 0	Prioritas Kementerian/Lembaga	292.560.628
Prioritas Nasional	:	N 05	Prioritas Ketahanan Pangan	475.211.550

Jakarta, 14 November 2014  
DIRJEN PERKEBUNAN

Ir. GAMAL NASIR, MS  
NIP 195607281986031001



**DAFTAR ISIAN PELAKSANAAN ANGGARAN (DIPA) INDUK  
TAHUN ANGGARAN 2015  
NOMOR : DIPA-018.05-0/2015**



DS:3960-1400-4445-7072

**I. INFORMASI KINERJA DAN ANGGARAN PROGRAM**

C. RINCIAN KINERJA PROGRAM DAN KEGIATAN :

(dalam ribuan rupiah)

KODE	PROGRAM / OUTCOME / INDIKATOR KINERJA UTAMA / KEGIATAN / INDIKATOR KINERJA KEGIATAN / OUTPUT	VOLUME / SATUAN	ALOKASI DANA
018.05.08	<p>Program Peningkatan Produksi dan Produktivitas Tanaman Perkebunan Berkelanjutan</p> <p>Peningkatan Produksi dan Produktivitas Tanaman Perkebunan yang Berkelanjutan.</p> <p>01 Pengembangan Tanaman Rempah dan Penyegar (Ha)</p> <p>02 Pengembangan Tanaman Semusim (Ha)</p> <p>03 Pengembangan Tanaman Tahunan (Ha)</p> <p>04 Pengembangan Komoditas Ekspor : Tembakau (Daun Kering)</p> <p>05 Pengembangan Komoditas Ekspor : Nilam (Daun Kering)</p> <p>06 Pengembangan Komoditas Ekspor : Kopi (Biji Kering)</p> <p>07 Pengembangan Komoditas Ekspor : Teh (Daun Kering)</p> <p>08 Pengembangan Komoditas Ekspor : Kakao (Biji Kering)</p> <p>09 Pengembangan Komoditas Ekspor : Lada (Lada Kering)</p> <p>10 Pengembangan Komoditas Ekspor : Jambu Mete (Gelondong Kering)</p> <p>11 Pengembangan Komoditas Ekspor : Karet (Karet Kering)</p> <p>12 Pengembangan Komoditas Ekspor : Kelapa (Setara Kopra)</p> <p>13 Pengembangan Komoditas Ekspor : Kelapa Sawit (Cpo)</p> <p>14 Penyediaan Bahan Tanaman Sumber Bahan Bakar Nabati (Bioenergi) :Jarak Pagar (Biji Kering)</p> <p>15 Penyediaan Bahan Tanaman Sumber Bahan Bakar Nabati (Bioenergi) :Kelapa (Setara Kopra)</p> <p>16 Penyediaan Bahan Tanaman Sumber Bahan Bakar Nabati (Bioenergi) :Kelapa Sawit (Cpo)</p> <p>17 Penyediaan Bahan Tanaman Sumber Bahan Bakar Nabati (Bioenergi) :Kemiri Sunan (Biji Kering)</p> <p>18 Swasembada Gula Nasional : Tebu</p> <p>19 Pengembangan Komoditas Pemenuhan Konsumsi dalam Negeri : Kapas</p> <p>20 Pengembangan Komoditas Pemenuhan Konsumsi dalam Negeri : Cengkeh</p> <p>21 Pengembangan Komoditas Ekspor : Tembakau (Daun Kering)</p> <p>22 Pengembangan Komoditas Ekspor : Nilam (Daun Kering)</p> <p>23 Pengembangan Komoditas Ekspor : Kopi (Biji Kering)</p> <p>24 Pengembangan Komoditas Ekspor : Teh (Daun Kering)</p> <p>25 Pengembangan Komoditas Ekspor : Kakao (Biji Kering)</p> <p>26 Pengembangan Komoditas Ekspor : Lada (Lada Kering)</p> <p>27 Pengembangan Komoditas Ekspor : Jambu Mete (Gelondong Kering)</p>		1.585.459.690

**KETENTUAN**

DIPA Induk ini dituangkan lebih lanjut ke dalam DIPA Petikan dan DIPA Petikan dimaksud berlaku sebagai dokumen pelaksanaan kegiatan Satker.



**DAFTAR ISIAN PELAKSANAAN ANGGARAN (DIPA) INDUK  
TAHUN ANGGARAN 2015  
NOMOR : DIPA-018.05-0/2015**



DS:3960-1400-4445-7072

**I. INFORMASI KINERJA DAN ANGGARAN PROGRAM**

C. RINCIAN KINERJA PROGRAM DAN KEGIATAN :

(dalam ribuan rupiah)

KODE	PROGRAM / OUTCOME / INDIKATOR KINERJA UTAMA / KEGIATAN / INDIKATOR KINERJA KEGIATAN / OUTPUT	VOLUME / SATUAN	ALOKASI DANA	
	28 Pengembangan Komoditas Ekspor : Karet (Karet Kering) 29 Pengembangan Komoditas Ekspor : Kelapa (Setara Kopra) 30 Pengembangan Komoditas Ekspor : Kelapa Sawit (Cpo) 31 Penyediaan Bahan Tanaman Sumber Bahan Bakar Nabati (Bioenergi)Jarak Pagar (Biji Kering) 32 Penyediaan Bahan Tanaman Sumber Bahan Bakar Nabati (Bioenergi)Kelapa (Setara Kopra) 33 Penyediaan Bahan Tanaman Sumber Bahan Bakar Nabati (Bioenergi)Kelapa Sawit (Cpo) 34 Penyediaan Bahan Tanaman Sumber Bahan Bakar Nabati (Bioenergi)Kemiri Sunan (Biji Kering) 35 Peningkatan Mutu (% Populasi Standar) Tanaman Unggulan Perkebunan 36 Peningkatan Mutu Produk Primer Perkebunan (%) Tanaman Unggulan Perkebunan Pagar)			
1775	Peningkatan Produksi dan Produktivitas Tanaman Rempah dan Penyegar - Pengembangan Kopi - Pengembangan Teh - Pengembangan Kakao - Pengembangan Lada - Pengembangan Cengkeh - Pengembangan Pala - Pemberdayaan Pekebun Tanaman Rempah dan Penyegar - Pengembangan Kebun Benih Tanaman Rempah dan Penyegar - Koordinasi Pelaksanaan Pengembangan Tanaman Rempah dan Penyegar - Pengembangan Komoditas Ekspor : Pala di Papua Barat		349.733.154	
1775.001	Pengembangan Tanaman Kopi	B 10	5,425.0000 Ha	31.378.945
1775.002	Pengembangan Tanaman T e h	B 10	5,100.0000 Ha	77.524.900
1775.003	Pengembangan Tanaman Kakao	B 10	24,830.0000 Ha	162.861.280
1775.004	Pengembangan Tanaman Lada	B 10	1,650.0000 Ha	18.401.125
1775.005	Pengembangan Tanaman Cengkeh	B 10	1,820.0000 Ha	6.197.250
1775.027	Pemberdayaan Pekebun Tanaman Rempah dan Penyegar	B 10	10,790.0000 Orang	12.535.850
1775.028	Pengembangan Tanaman Pala	B 10	1,525.0000 Ha	5.405.750
1775.029	Pengembangan Kebun Benih Tanaman Rempah dan Penyegar	B 10	71.0000 Ha	2.339.074
1775.030	Koordinasi, Pembinaan dan Monev Pengembangan Tanaman Rempah dan Penyegar	KL 0	22.0000 Laporan	9.839.679

**KETENTUAN**

DIPA Induk ini dituangkan lebih lanjut ke dalam DIPA Petikan dan DIPA Petikan dimaksud berlaku sebagai dokumen pelaksanaan kegiatan Satker.



**DAFTAR ISI PELAKSANAAN ANGGARAN (DIPA) INDUK  
TAHUN ANGGARAN 2015  
NOMOR : DIPA-018.05-0/2015**



**I. INFORMASI KINERJA DAN ANGGARAN PROGRAM**

C. RINCIAN KINERJA PROGRAM DAN KEGIATAN :

(dalam ribuan rupiah)

KODE	PROGRAM / OUTCOME / INDIKATOR KINERJA UTAMA / KEGIATAN / INDIKATOR KINERJA KEGIATAN / OUTPUT		VOLUME / SATUAN	ALOKASI DANA
1775.032	Koordinasi Kegiatan Pengembangan Tanaman Rempah dan Penyegar	KL 0	12.0000 Bulan	22.486.998
1775.994	Layanan Perkantoran	B 10	12.0000 Bulan Layanan	762.303
1776	Peningkatan Produksi dan Produktivitas Tanaman Semusim			507.407.990
	- Pengembangan Tebu			
	- Pengembangan Kapas			
	- Pengembangan Nilam			
	- Koordinasi Pelaksanaan Pengembangan Tanaman Semusim			
	- Pengembangan Komoditas Ekspor : Tembakau			
	- Bongkar ratoon (tebu)			
	- Pengembangan Tebu (papua)			
1776.001	Pengembangan Tanaman Tebu	N 05	60,000.0000 Ha	474.693.000
1776.002	Penanaman Tanaman Kapas	B 10	3,330.0000 Ha	13.072.995
1776.004	Penanaman Tanaman Nilam	B 10	100.0000 Ha	2.982.425
1776.021	Koordinasi Kegiatan Pengembangan Tanaman Semusim	KL 0	24.0000 Bulan	2.458.090
1776.022	Koordinasi, Pembinaan dan Monev Pengembangan Tanaman Semusim	KL 0	23.0000 Laporan	13.682.930
1776.994	Layanan Perkantoran	N 05	12.0000 Bulan Layanan	518.550
1777	Peningkatan Produksi dan Produktivitas Tanaman Tahunan			321.357.122
	- Pengembangan Karet			
	- Pengembangan Kelapa			
	- Pengembangan Kelapa Sawit			
	- Pengembangan Jambu Mete			
	- Pengembangan Sagu			
	- Pengembangan Jarak Pagar			
	- Pengembangan Kemiri Sunan			
	- Pengembangan Sistem Pertanian Berbasis Tanaman Tahunan			
	- Revitalisasi Perkebunan (Kelapa Sawit, Karet, Kakao)			
	- Pemberdayaan Pekebun Tanaman Tahunan			
	- Pengembangan Kebun Benih Tanaman Tahunan			
	- Koordinasi Pelaksanaan Pengembangan Tanaman Tahunan			

KETENTUAN

DIPA Induk ini dituangkan lebih lanjut ke dalam DIPA Petikan dan DIPA Petikan dimaksud berlaku sebagai dokumen pelaksanaan kegiatan Satker.



**DAFTAR ISIAN PELAKSANAAN ANGGARAN (DIPA) INDUK  
TAHUN ANGGARAN 2015  
NOMOR : DIPA-018.05-0/2015**



**I. INFORMASI KINERJA DAN ANGGARAN PROGRAM**

C. RINCIAN KINERJA PROGRAM DAN KEGIATAN :

(dalam ribuan rupiah)

KODE	PROGRAM / OUTCOME / INDIKATOR KINERJA UTAMA / KEGIATAN / INDIKATOR KINERJA KEGIATAN / OUTPUT		VOLUME / SATUAN	ALOKASI DANA
1777.001	Pengembangan Tanaman Karet	B 05	19,716.0000 Ha	146.769.667
1777.003	Pengembangan Tanaman Kelapa	B 05	27,185.0000 Ha	67.361.908
1777.004	Pengembangan Tanaman Kelapa Sawit	B 05	5,450.0000 Ha	42.630.890
1777.007	Pengembangan Tanaman Jambu Mete	B 05	2,010.0000 Ha	5.224.050
1777.015	Revitalisasi Perkebunan (Kelapa Sawit, Kakao, Karet)	B 05	91.0000 Laporan	16.540.369
1777.018	Pengembangan Sistem Pertanian Berbasis Tanaman Tahunan	B 05	18.0000 KT	2.274.070
1777.027	Pemberdayaan Pekebun Tanaman Tahunan	B 05	9,080.0000 Orang	7.820.571
1777.029	Pengembangan Tanaman Kemiri Sunan	B 05	70.0000 Ha	540.088
1777.030	Koordinasi, Pembinaan dan Monev Pengembangan Tanaman Tahunan	KL 0	15.0000 Laporan	8.952.040
1777.031	Pengembangan Kebun Benih Tanaman Tahunan	KL 0	186.0000 Ha	5.897.696
1777.032	Koordinasi Kegiatan Pengembangan Tanaman Tahunan	KL 0	12.0000 Bulan	8.484.803
1777.034	Pengembangan Tanaman Sagu	B 05	1,400.0000 Ha	7.338.910
1777.994	Layanan Perkantoran	B 05	12.0000 Bulan Layanan	1.522.060
1778	Dukungan Penanganan Pasca Panen dan Pembinaan Usaha			52.063.870
	- Penanganan Gangguan Usaha dan Konflik Perkebunan			
	- Pembinaan Usaha Perkebunan Berkelanjutan			
	- Penanganan Gangguan Usaha dan Konflik Perkebunan			
	- Pembinaan Usaha Perkebunan Berkelanjutan			
	- Pembinaan Pascapanen Tanaman Perkebunan			
	- Koordinasi Pelaksanaan Penanganan Pascapanen dan Pembinaan Usaha			
	- Dukungan Pengembangan Tanaman Perkebunan Berkelanjutan			
1778.015	Peralatan Penanganan Pascapanen Tanaman Perkebunan	B 10	299.0000 KT	30.227.250
1778.017	Koordinasi, Pembinaan dan Monev Tanaman Kegiatan Pascapanen dan Pembinaan Usaha	KL 0	17.0000 Laporan	6.552.698
1778.018	Koordinasi Kegiatan Penanganan Pascapanen dan Pembinaan Usaha Perkebunan	0 0	12.0000 Bulan	201.800
1778.019	Penanganan gangguan usaha dan konflik perkebunan	B 10	42.0000 Kasus	6.904.600
1778.020	Pembinaan Usaha Perkebunan Berkelanjutan	B 10	32.0000 Provinsi	7.473.322
1778.994	Layanan Perkantoran	B 10	12.0000 Bulan Layanan	704.200

**KETENTUAN**

DIPA Induk ini dituangkan lebih lanjut ke dalam DIPA Petikan dan DIPA Petikan dimaksud berlaku sebagai dokumen pelaksanaan kegiatan Satker.



**DAFTAR ISIAN PELAKSANAAN ANGGARAN (DIPA) INDUK  
TAHUN ANGGARAN 2015  
NOMOR : DIPA-018.05-0/2015**



DS:3960-1400-4445-7072

**I. INFORMASI KINERJA DAN ANGGARAN PROGRAM**

C. RINCIAN KINERJA PROGRAM DAN KEGIATAN :

(dalam ribuan rupiah)

KODE	PROGRAM / OUTCOME / INDIKATOR KINERJA UTAMA / KEGIATAN / INDIKATOR KINERJA KEGIATAN / OUTPUT		VOLUME / SATUAN	ALOKASI DANA
1779	Dukungan Perlindungan Perkebunan - Pemberdayaan Perangkat - SL-PHT Perkebunan - Antisipasi Perubahan Iklim - Penanganan Organisme Pengganggu Tanaman Perkebunan - Pemberdayaan Petugas Pengamat OPT - Koordinasi Pelaksanaan Dukungan Perlindungan Perkebunan			97.202.767
1779.002	Pemberdayaan Perangkat	B 10	84.0000 Unit	18.586.027
1779.005	SL-PHT Perkebunan	B 10	198.0000 KT	20.236.520
1779.011	Antisipasi Dampak Perubahan Iklim	B 10	46.0000 Dokumen	6.881.494
1779.012	Penanganan Organisme Pengganggu Tanaman Perkebunan	B 10	19,843.0000 Ha	33.103.554
1779.014	Koordinasi, Pembinaan dan Monev Kegiatan Perlindungan Perkebunan	KL 0	20.0000 Laporan	6.648.200
1779.015	Pemberdayaan petugas pengamat opt	KL 0	994.0000 Orang	10.384.177
1779.994	Layanan Perkantoran	B 10	12.0000 Bulan Layanan	1.362.795
1780	Dukungan Manajemen dan Dukungan Teknis Lainnya Ditjen Perkebunan - Dukungan Pengembangan Tanaman Perkebunan Berkelanjutan - Dukungan Kegiatan Manajemen dan Teknis Lainnya - Jumlah Dokumen Perencanaan, Keuangan dan Perlengkapan, Kepegawaian dan Umum serta Evaluasi dan Pelaporan - Pelaksanaan Pengelolaan Administrasi Keuangan dan Aset yang Berkualitas (Dokumen/Provinsi) - Pelayanan Organisasi, Tata Laksana Kepegawaian, Humas, Hukum dan Administrasi Perkantoran yang Berkualitas (Dokumen/Provinsi) - Evaluasi Pelaksanaan Kegiatan dan Penyediaan Data dan Informasi yang Berkualitas (Dokumen/Provinsi)			183.446.999
1780.008	Administrasi Kegiatan Dana Dekonsentrasi (DK)	KL 0	12.0000 Bulan	3.329.592
1780.009	Administrasi Kegiatan Dana Tugas Pembantuan (TP)	KL 0	120.0000 Bulan	9.479.110
1780.010	Dukungan Kegiatan Manajemen dan Teknis Lainnya	KL 0	12.0000 Bulan	57.149.979
1780.011	Dokumen Perencanaan	KL 0	3.0000 Dokumen	6.279.360
1780.012	Dokumen Keuangan dan Perlengkapan	KL 0	4.0000 Dokumen	6.061.104
1780.013	Dokumen Kepegawaian, Hukum dan Humas	KL 0	10.0000 Dokumen	40.647.290
1780.014	Dokumen Evaluasi dan Pelaporan	KL 0	3.0000 Dokumen	5.309.225
1780.994	Layanan Perkantoran	KL 0	12.0000 Bulan Layanan	52.069.389

KETENTUAN

DIPA Induk ini dituangkan lebih lanjut ke dalam DIPA Petikan dan DIPA Petikan dimaksud berlaku sebagai dokumen pelaksanaan kegiatan Satker.



**DAFTAR ISIAN PELAKSANAAN ANGGARAN (DIPA) INDUK  
TAHUN ANGGARAN 2015  
NOMOR : DIPA-018.05-0/2015**



DS:3960-1400-4445-7072

**I. INFORMASI KINERJA DAN ANGGARAN PROGRAM**

C. RINCIAN KINERJA PROGRAM DAN KEGIATAN :

(dalam ribuan rupiah)

KODE	PROGRAM / OUTCOME / INDIKATOR KINERJA UTAMA / KEGIATAN / INDIKATOR KINERJA KEGIATAN / OUTPUT		VOLUME / SATUAN	ALOKASI DANA
1780.995	Kendaraan Bermotor	KL 0	5.0000 Unit	96.050
1780.997	Peralatan dan Fasilitas Perkantoran	KL 0	438.0000 Unit	3.025.900
1781	Dukungan Pengujian dan Pengawasan Mutu Benih serta Penyiapan Teknologi Proteksi Tanaman Perkebunan			74.247.788
	- Pembangunan Kebun Contoh, Demplot, Uji Koleksi, dll			
	- Sertifikasi dan Pengujian Mutu Benih			
	- Rakitan Teknologi Spesifikasi Proteksi Tanaman Perkebunan			
	- Pemanfaatan Agensia Hayati			
	- Koordinasi, Pembinaan dan Monev Perbenihan dan Proteksi Tanaman Perkebunan			
1781.006	Pembangunan Kebun Contoh, Demplot, Uji Koleksi, dll	B 10	100.0000 Ha	1.295.260
1781.008	Rakitan Teknologi Spesifikasi Proteksi Tanaman Perkebunan	B 10	29.0000 Paket Teknologi	2.984.364
1781.009	Pemanfaatan Agensia Hayati	B 10	15.0000 Jenis	1.134.933
1781.010	Sertifikasi dan Pengujian Mutu benih	B 10	17,193,250.0000 Batang	942.050
1781.015	Koordinasi, Pembinaan dan Monev Perbenihan dan Proteksi Tanaman Perkebunan	KL 0	12.0000 Bulan	13.726.318
1781.994	Layanan Perkantoran	B 10	12.0000 Bulan Layanan	50.130.898
1781.995	Kendaraan Bermotor	B 10	7.0000 Unit	158.540
1781.996	Perangkat Pengolah Data dan Komunikasi	B 10	1.0000 Unit	75.000
1781.997	Peralatan dan Fasilitas Perkantoran	B 10	315.0000 Unit	3.270.425
1781.998	Gedung/Bangunan	B 10	600.0000 M2	530.000

KETENTUAN

DIPA Induk ini dituangkan lebih lanjut ke dalam DIPA Petikan dan DIPA Petikan dimaksud berlaku sebagai dokumen pelaksanaan kegiatan Satker.


Jakarta, 14 November 2014  
DIRJEN PERKEBUNAN

Ir. GAMAL NASIR, MS  
NIP 195607281986031001





DAFTAR ISIAN PELAKSANAAN ANGGARAN (DIPA) INDUK  
TAHUN ANGGARAN 2015  
NOMOR : DIPA-018.05-0/2015



II. RINCIAN ALOKASI ANGGARAN PER SATKER

A. IDENTITAS UNIT :

1. KEMENTERIAN NEGARA / LEMBAGA : 018 KEMENTERIAN PERTANIAN  
2. UNIT ORGANISASI : 018.05 DITJEN PERKEBUNAN  
3. PAGU : Rp.1.585.459.690.000  
(SATU TRILIUN LIMA RATUS DELAPAN PULUH LIMA MILIAR EMPAT RATUS LIMA PULUH SEMBILAN JUTA ENAM RATUS SEMBILAN PULUH RIBU RUPIAH)

B. RINCIAN ALOKASI ANGGARAN PER SATKER

(dalam ribuan rupiah)

NO	KODE	PROGRAM / PROPINSI / SATKER / SUMBER DANA	KP KD DK TP UB	JENIS BELANJA				PAGU/TARGET PENDAPATAN	TERCATAT
				PEGAWAI	BARANG	MODAL	BANTUAN SOSIAL		
1	2	3	4	5	6	7	8	9=5+6+7+8	10
	018.05.08	Program Peningkatan Produksi dan Produktivitas Tanaman Perkebunan Berkelanjutan		87.688.000	1.060.301.961	6.713.429	430.756.300	1.585.459.690	0
	01	DKI JAKARTA		45.194.959	113.049.505	3.272.650	1.749.400	163.266.514	0
	238830	DIREKTORAT JENDERAL PERKEBUNAN	KP	45.194.959	113.049.505	3.272.650	1.749.400	163.266.514	0
	A00	RM		45.194.959	113.049.505	3.272.650	1.749.400	163.266.514	0
		Target Pendapatan						36.010	
	02	JAWA BARAT		0	36.859.684	0	86.905.750	123.765.434	0
	029101	DINAS PERKEBUNAN PROVINSI JAWA BARAT	DK	0	3.568.792	0	0	3.568.792	0
	A00	RM		0	3.568.792	0	0	3.568.792	0
	029107	DINAS KEHUTANAN DAN PERKEBUNAN KAB. CIANJUR	TP	0	2.688.640	0	13.965.500	16.654.140	0
	A00	RM		0	2.688.640	0	13.965.500	16.654.140	0
	029116	DINAS PERKEBUNAN KABUPATEN GARUT	TP	0	4.666.275	0	13.965.500	18.631.775	0
	A00	RM		0	4.666.275	0	13.965.500	18.631.775	0
	029161	DINAS PERKEBUNAN PROVINSI JAWA BARAT	TP	0	25.935.977	0	58.974.750	84.910.727	0
	A00	RM		0	25.935.977	0	58.974.750	84.910.727	0
	03	JAWA TENGAH		0	50.877.736	0	199.422.450	250.300.186	0
	039098	DINAS PERKEBUNAN PROPINSI JAWA TENGAH	DK	0	2.484.850	0	0	2.484.850	0
	A00	RM		0	2.484.850	0	0	2.484.850	0
	039153	DINAS PERKEBUNAN PROPINSI JAWA TENGAH	TP	0	48.392.886	0	199.422.450	247.815.336	0
	A00	RM		0	48.392.886	0	199.422.450	247.815.336	0

KETENTUAN

DIPA Induk ini dituangkan lebih lanjut ke dalam DIPA Petikan dan DIPA Petikan dimaksud berlaku sebagai dokumen pelaksanaan kegiatan Satker.



DAFTAR ISIAN PELAKSANAAN ANGGARAN (DIPA) INDUK  
TAHUN ANGGARAN 2015  
NOMOR : DIPA-018.05-0/2015



II. RINCIAN ALOKASI ANGGARAN PER SATKER

A. IDENTITAS UNIT :

1. KEMENTERIAN NEGARA / LEMBAGA : 018 KEMENTERIAN PERTANIAN  
2. UNIT ORGANISASI : 018.05 DITJEN PERKEBUNAN  
3. PAGU : Rp.1.585.459.690.000  
(SATU TRILIUN LIMA RATUS DELAPAN PULUH LIMA MILIAR EMPAT RATUS LIMA PULUH SEMBILAN JUTA ENAM RATUS SEMBILAN PULUH RIBU RUPIAH)

B. RINCIAN ALOKASI ANGGARAN PER SATKER

(dalam ribuan rupiah)


NO	KODE	PROGRAM / PROPINSI / SATKER / SUMBER DANA	KP KD DK TP UB	JENIS BELANJA				PAGU/TARGET PENDAPATAN	TERCATAT
				PEGAWAI	BARANG	MODAL	BANTUAN SOSIAL		
1	2	3	4	5	6	7	8	9=5+6+7+8	10
	04	DI YOGYAKARTA		0	10.031.546	0	2.878.550	12.910.096	0
	049058	DINAS KEHUTANAN DAN PERKEBUNAN PROV D.I.YOGYAKARTA	DK	0	1.327.530	0	0	1.327.530	0
	A00	RM		0	1.327.530	0	0	1.327.530	0
	049089	DINAS KEHUTANAN DAN PERKEBUNAN PROV D.I.YOGYAKARTA	TP	0	8.704.016	0	2.878.550	11.582.566	0
	A00	RM		0	8.704.016	0	2.878.550	11.582.566	0
	05	JAWA TIMUR		11.174.496	67.505.580	1.014.975	83.709.400	163.404.451	0
	059114	DINAS PERKEBUNAN PROVINSI JAWA TIMUR	DK	0	2.399.614	0	0	2.399.614	0
	A00	RM		0	2.399.614	0	0	2.399.614	0
	059180	DINAS PERKEBUNAN PROVINSI JAWA TIMUR	TP	0	58.277.811	0	83.709.400	141.987.211	0
	A00	RM		0	58.277.811	0	83.709.400	141.987.211	0
	567338	BALAI BESAR PERBENIHAN DAN PROTEKSI TANAMAN PERKEBUNAN (BBP2TP) SURABAYA	KD	11.174.496	6.828.155	1.014.975	0	19.017.626	0
	A00	RM		11.174.496	6.715.205	1.014.975	0	18.904.676	0
	D00	PNBP		0	112.950	0	0	112.950	0
		Target Pendapatan						150.500	
	06	ACEH		0	47.116.250	0	3.483.250	50.599.500	0
	060100	DINAS PERKEBUNAN PROVINSI ACEH	DK	0	2.459.245	0	0	2.459.245	0
	A00	RM		0	2.459.245	0	0	2.459.245	0
	060102	DINAS PERKEBUNAN PROVINSI ACEH	TP	0	27.619.817	0	1.927.250	29.547.067	0
	A00	RM		0	27.619.817	0	1.927.250	29.547.067	0

KETENTUAN

DIPA Induk ini dituangkan lebih lanjut ke dalam DIPA Petikan dan DIPA Petikan dimaksud berlaku sebagai dokumen pelaksanaan kegiatan Satker.



DAFTAR ISIAN PELAKSANAAN ANGGARAN (DIPA) INDUK  
TAHUN ANGGARAN 2015  
NOMOR : DIPA-018.05-0/2015



DS:3960-1400-4445-7072

II. RINCIAN ALOKASI ANGGARAN PER SATKER

A. IDENTITAS UNIT :

1. KEMENTERIAN NEGARA / LEMBAGA : 018 KEMENTERIAN PERTANIAN  
2. UNIT ORGANISASI : 018.05 DITJEN PERKEBUNAN  
3. PAGU : Rp.1.585.459.690.000  
(SATU TRILIUN LIMA RATUS DELAPAN PULUH LIMA MILIAR EMPAT RATUS LIMA PULUH SEMBILAN JUTA ENAM RATUS SEMBILAN PULUH RIBU RUPIAH)

B. RINCIAN ALOKASI ANGGARAN PER SATKER

(dalam ribuan rupiah)

NO	KODE	PROGRAM / PROPINSI / SATKER / SUMBER DANA	KP KD DK TP UB	JENIS BELANJA				PAGU/TARGET PENDAPATAN	TERCATAT
				PEGAWAI	BARANG	MODAL	BANTUAN SOSIAL		
1	2	3	4	5	6	7	8	9=5+6+7+8	10
	069082	DINAS KEHUTANAN DAN PERKEBUNAN KAB BENER MERIAH	TP	0	2.358.300	0	1.556.000	3.914.300	0
	A00	RM		0	2.358.300	0	1.556.000	3.914.300	0
	069087	DINAS KEHUTANAN DAN PERKEBUNAN KAB PIDIE	TP	0	1.442.845	0	0	1.442.845	0
	A00	RM		0	1.442.845	0	0	1.442.845	0
	069090	DINAS KEHUTANAN DAN PERKEBUNAN KAB. ACEH UTARA	TP	0	3.672.305	0	0	3.672.305	0
	A00	RM		0	3.672.305	0	0	3.672.305	0
	069092	DINAS KEHUTANAN DAN PERKEBUNAN KAB ACEH TIMUR	TP	0	6.009.939	0	0	6.009.939	0
	A00	RM		0	6.009.939	0	0	6.009.939	0
	069108	DINAS KEHUTANAN DAN PERKEBUNAN KAB. NAGAN RAYA	TP	0	3.553.799	0	0	3.553.799	0
	A00	RM		0	3.553.799	0	0	3.553.799	0
	07	SUMATERA UTARA		16.833.037	21.629.604	1.199.604	0	39.662.245	0
	072111	DINAS KEHUTANAN DAN PERKEBUNAN KABUPATEN BATU BARA	TP	0	2.089.085	0	0	2.089.085	0
	A00	RM		0	2.089.085	0	0	2.089.085	0
	079077	DINAS PERKEBUNAN PROV SUMATERA UTARA	DK	0	2.499.598	0	0	2.499.598	0
	A00	RM		0	2.499.598	0	0	2.499.598	0
	079126	DINAS PERKEBUNAN PROV SUMATERA UTARA	TP	0	7.673.551	0	0	7.673.551	0
	A00	RM		0	7.673.551	0	0	7.673.551	0
	567408	BALAI BESAR PERBENIHAN DAN PROTEKSI TANAMAN PERKEBUNAN (BBP2TP) MEDAN	KD	16.833.037	9.367.370	1.199.604	0	27.400.011	0
	A00	RM		16.833.037	8.740.430	1.199.604	0	26.773.071	0

KETENTUAN

DIPA Induk ini dituangkan lebih lanjut ke dalam DIPA Petikan dan DIPA Petikan dimaksud berlaku sebagai dokumen pelaksanaan kegiatan Satker.



**DAFTAR ISIAN PELAKSANAAN ANGGARAN (DIPA) INDUK  
TAHUN ANGGARAN 2015  
NOMOR : DIPA-018.05-0/2015**



**II. RINCIAN ALOKASI ANGGARAN PER SATKER**

**A. IDENTITAS UNIT :**

1. KEMENTERIAN NEGARA / LEMBAGA : 018 KEMENTERIAN PERTANIAN  
2. UNIT ORGANISASI : 018.05 DITJEN PERKEBUNAN  
3. PAGU : Rp.1.585.459.690.000  
(SATU TRILIUN LIMA RATUS DELAPAN PULUH LIMA MILIAR EMPAT RATUS LIMA PULUH SEMBILAN JUTA ENAM RATUS SEMBILAN PULUH RIBU RUPIAH)

**B. RINCIAN ALOKASI ANGGARAN PER SATKER**

(dalam ribuan rupiah)

NO	KODE	PROGRAM / PROPINSI / SATKER / SUMBER DANA	KP KD DK TP UB	JENIS BELANJA				PAGU/TARGET PENDAPATAN	TERCATAT
				PEGAWAI	BARANG	MODAL	BANTUAN SOSIAL		
1	2	3	4	5	6	7	8	9=5+6+7+8	10
	D00	PNBP Target Pendapatan		0	626.940	0	0	626.940	0
	08	SUMATERA BARAT		0	27.546.298	0	1.815.750	29.362.048	0
	089083	DINAS PERKEBUNAN PROV SUMATERA BARAT	DK	0	2.461.368	0	0	2.461.368	0
	A00	RM		0	2.461.368	0	0	2.461.368	0
	089102	DINAS PERKEBUNAN KAB. PASAMAN BARAT	TP	0	4.687.175	0	0	4.687.175	0
	A00	RM		0	4.687.175	0	0	4.687.175	0
	089132	DINAS PERKEBUNAN PROV SUMATERA BARAT	TP	0	20.397.755	0	1.815.750	22.213.505	0
	A00	RM		0	20.397.755	0	1.815.750	22.213.505	0
	09	RIAU		0	36.026.563	0	0	36.026.563	0
	090135	DINAS PERKEBUNAN KAB. KAMPAR	TP	0	4.756.894	0	0	4.756.894	0
	A00	RM		0	4.756.894	0	0	4.756.894	0
	091312	DINAS KEHUTANAN DAN PERKEBUNAN KAB. MERANTI	TP	0	3.485.576	0	0	3.485.576	0
	A00	RM		0	3.485.576	0	0	3.485.576	0
	099270	DINAS PERKEBUNAN PROVINSI RIAU	DK	0	2.674.105	0	0	2.674.105	0
	A00	RM		0	2.674.105	0	0	2.674.105	0
	099316	DINAS PERKEBUNAN PROVINSI RIAU	TP	0	25.109.988	0	0	25.109.988	0
	A00	RM		0	25.109.988	0	0	25.109.988	0
	10	JAMBI		0	30.641.041	0	2.653.500	33.294.541	0

**KETENTUAN**

DIPA Induk ini dituangkan lebih lanjut ke dalam DIPA Petikan dan DIPA Petikan dimaksud berlaku sebagai dokumen pelaksanaan kegiatan Satker.



DAFTAR ISIAN PELAKSANAAN ANGGARAN (DIPA) INDUK  
TAHUN ANGGARAN 2015  
NOMOR : DIPA-018.05-0/2015



II. RINCIAN ALOKASI ANGGARAN PER SATKER

A. IDENTITAS UNIT :

1. KEMENTERIAN NEGARA / LEMBAGA : 018 KEMENTERIAN PERTANIAN  
2. UNIT ORGANISASI : 018.05 DITJEN PERKEBUNAN  
3. PAGU : Rp.1.585.459.690.000  
(SATU TRILIUN LIMA RATUS DELAPAN PULUH LIMA MILIAR EMPAT RATUS LIMA PULUH SEMBILAN JUTA ENAM RATUS SEMBILAN PULUH RIBU RUPIAH)

B. RINCIAN ALOKASI ANGGARAN PER SATKER

(dalam ribuan rupiah)

NO	KODE	PROGRAM / PROPINSI / SATKER / SUMBER DANA	KP KD DK TP UB	JENIS BELANJA				PAGU/TARGET PENDAPATAN	TERCATAT
				PEGAWAI	BARANG	MODAL	BANTUAN SOSIAL		
1	2	3	4	5	6	7	8	9=5+6+7+8	10
	109071	DINAS PERKEBUNAN PROPINSI JAMBI	DK	0	2.716.606	0	0	2.716.606	0
	A00	RM		0	2.716.606	0	0	2.716.606	0
	109120	DINAS PERKEBUNAN PROPINSI JAMBI	TP	0	27.924.435	0	2.653.500	30.577.935	0
	A00	RM		0	27.924.435	0	2.653.500	30.577.935	0
	11	SUMATERA SELATAN		0	52.452.183	0	10.560.000	63.012.183	0
	119081	DINAS PERKEBUNAN PROVINSI SUMATERA SELATAN	DK	0	2.493.948	0	0	2.493.948	0
	A00	RM		0	2.493.948	0	0	2.493.948	0
	119088	DINAS PERKEBUNAN KABUPATEN MUARA ENIM	TP	0	2.253.350	0	0	2.253.350	0
	A00	RM		0	2.253.350	0	0	2.253.350	0
	119093	DINAS PERKEBUNAN KAB MUSI RAWAS	TP	0	5.157.390	0	0	5.157.390	0
	A00	RM		0	5.157.390	0	0	5.157.390	0
	119095	DINAS PERKEBUNAN KAB. OGAN KOMERING ILIR	TP	0	5.824.488	0	9.180.000	15.004.488	0
	A00	RM		0	5.824.488	0	9.180.000	15.004.488	0
	119132	DINAS PERKEBUNAN PROVINSI SUMATERA SELATAN	TP	0	36.723.007	0	1.380.000	38.103.007	0
	A00	RM		0	36.723.007	0	1.380.000	38.103.007	0
	12	LAMPUNG		0	20.374.283	0	15.709.500	36.083.783	0
	129072	DINAS PERKEBUNAN PROVINSI LAMPUNG	DK	0	2.735.408	0	0	2.735.408	0
	A00	RM		0	2.735.408	0	0	2.735.408	0
	129114	DINAS PERKEBUNAN PROVINSI LAMPUNG	TP	0	17.638.875	0	15.709.500	33.348.375	0

KETENTUAN

DIPA Induk ini dituangkan lebih lanjut ke dalam DIPA Petikan dan DIPA Petikan dimaksud berlaku sebagai dokumen pelaksanaan kegiatan Satker.



**DAFTAR ISIAN PELAKSANAAN ANGGARAN (DIPA) INDUK**  
**TAHUN ANGGARAN 2015**  
**NOMOR : DIPA-018.05-0/2015**

**II. RINCIAN ALOKASI ANGGARAN PER SATKER**



**A. IDENTITAS UNIT :**

1. KEMENTERIAN NEGARA / LEMBAGA : 018 KEMENTERIAN PERTANIAN  
2. UNIT ORGANISASI : 018.05 DITJEN PERKEBUNAN  
3. PAGU : Rp.1.585.459.690.000  
(SATU TRILIUN LIMA RATUS DELAPAN PULUH LIMA MILIAR EMPAT RATUS LIMA PULUH SEMBILAN JUTA ENAM RATUS SEMBILAN PULUH RIBU RUPIAH)

**B. RINCIAN ALOKASI ANGGARAN PER SATKER**

(dalam ribuan rupiah)

NO	KODE	PROGRAM / PROPINSI / SATKER / SUMBER DANA	KP KD DK TP UB	JENIS BELANJA				PAGU/TARGET PENDAPATAN	TERCATAT
				PEGAWAI	BARANG	MODAL	BANTUAN SOSIAL		
1	2	3	4	5	6	7	8	9=5+6+7+8	10
	A00	RM		0	17.638.875	0	15.709.500	33.348.375	0
	13	KALIMANTAN BARAT		5.054.120	45.757.487	659.000	0	51.470.607	0
	139076	DINAS PERKEBUNAN PROVINSI KALIMANTAN BARAT	DK	0	2.333.170	0	0	2.333.170	0
	A00	RM		0	2.333.170	0	0	2.333.170	0
	139085	DINAS KEHUTANAN DAN PERKEBUNAN KAB. SANGGAU	TP	0	6.300.939	0	0	6.300.939	0
	A00	RM		0	6.300.939	0	0	6.300.939	0
	139087	DINAS KEHUTANAN DAN PERKEBUNAN KAB. SINTANG	TP	0	2.800.844	0	0	2.800.844	0
	A00	RM		0	2.800.844	0	0	2.800.844	0
	139090	DINAS PERKEBUNAN DAN KEHUTANAN KAB. KAPUAS HULU	TP	0	3.703.923	0	0	3.703.923	0
	A00	RM		0	3.703.923	0	0	3.703.923	0
	139092	DINAS KEHUTANAN DAN PERKEBUNAN KAB. BENGKAYANG	TP	0	4.700.440	0	0	4.700.440	0
	A00	RM		0	4.700.440	0	0	4.700.440	0
	139127	DINAS PERKEBUNAN PROVINSI KALIMANTAN BARAT	TP	0	22.615.931	0	0	22.615.931	0
	A00	RM		0	22.615.931	0	0	22.615.931	0
	567521	BALAI PROTEKSI TANAMAN PERKEBUNAN PONTIANAK	KD	5.054.120	3.302.240	659.000	0	9.015.360	0
	A00	RM		5.054.120	3.302.240	659.000	0	9.015.360	0
		Target Pendapatan						19.020	
	14	KALIMANTAN TENGAH		0	14.767.955	0	0	14.767.955	0
	149067	DINAS PERKEBUNAN PROVINSI KALIMANTAN TENGAH	DK	0	1.680.948	0	0	1.680.948	0

**KETENTUAN**

DIPA Induk ini dituangkan lebih lanjut ke dalam DIPA Petikan dan DIPA Petikan dimaksud berlaku sebagai dokumen pelaksanaan kegiatan Satker.



DAFTAR ISIAN PELAKSANAAN ANGGARAN (DIPA) INDUK  
TAHUN ANGGARAN 2015  
NOMOR : DIPA-018.05-0/2015



II. RINCIAN ALOKASI ANGGARAN PER SATKER

A. IDENTITAS UNIT :

1. KEMENTERIAN NEGARA / LEMBAGA : 018 KEMENTERIAN PERTANIAN  
2. UNIT ORGANISASI : 018.05 DITJEN PERKEBUNAN  
3. PAGU : Rp.1.585.459.690.000  
(SATU TRILIUN LIMA RATUS DELAPAN PULUH LIMA MILIAR EMPAT RATUS LIMA PULUH SEMBILAN JUTA ENAM RATUS SEMBILAN PULUH RIBU RUPIAH)

B. RINCIAN ALOKASI ANGGARAN PER SATKER

(dalam ribuan rupiah)

NO	KODE	PROGRAM / PROPINSI / SATKER / SUMBER DANA	KP KD DK TP UB	JENIS BELANJA				PAGU/TARGET PENDAPATAN	TERCATAT
				PEGAWAI	BARANG	MODAL	BANTUAN SOSIAL		
1	2	3	4	5	6	7	8	9=5+6+7+8	10
	A00	RM		0	1.680.948	0	0	1.680.948	0
	149081	DINAS PERKEBUNAN KABUPATEN KOTAWARINGIN BARAT	TP	0	1.849.720	0	0	1.849.720	0
	A00	RM		0	1.849.720	0	0	1.849.720	0
	149116	DINAS PERKEBUNAN PROVINSI KALIMANTAN TENGAH	TP	0	11.237.287	0	0	11.237.287	0
	A00	RM		0	11.237.287	0	0	11.237.287	0
	15	KALIMANTAN SELATAN		0	21.717.370	0	0	21.717.370	0
	150235	DINAS PERTANIAN TANAMAN PANGAN DAN PERKEBUNAN KABUPATEN TANAH LAUT	TP	0	1.751.510	0	0	1.751.510	0
	A00	RM		0	1.751.510	0	0	1.751.510	0
	150527	DINAS KEHUTANAN DAN PERKEBUNAN KAB. HULU SUNGAI TENGAH	TP	0	1.624.670	0	0	1.624.670	0
	A00	RM		0	1.624.670	0	0	1.624.670	0
	150861	DINAS PERKEBUNAN KABUPATEN KOTABARU	TP	0	1.766.540	0	0	1.766.540	0
	A00	RM		0	1.766.540	0	0	1.766.540	0
	159064	DINAS PERKEBUNAN PROP.KALIMANTAN SELATAN	DK	0	2.737.919	0	0	2.737.919	0
	A00	RM		0	2.737.919	0	0	2.737.919	0
	159084	DINAS PERKEBUNAN KAB. TABALONG	TP	0	1.708.230	0	0	1.708.230	0
	A00	RM		0	1.708.230	0	0	1.708.230	0
	159109	DINAS PERKEBUNAN PROP.KALIMANTAN SELATAN	TP	0	12.128.501	0	0	12.128.501	0
	A00	RM		0	12.128.501	0	0	12.128.501	0
	16	KALIMANTAN TIMUR		0	8.629.574	0	0	8.629.574	0

KETENTUAN

DIPA Induk ini dituangkan lebih lanjut ke dalam DIPA Petikan dan DIPA Petikan dimaksud berlaku sebagai dokumen pelaksanaan kegiatan Satker.



**DAFTAR ISIAN PELAKSANAAN ANGGARAN (DIPA) INDUK  
TAHUN ANGGARAN 2015  
NOMOR : DIPA-018.05-0/2015**



DS:3960-1400-4445-7072

**II. RINCIAN ALOKASI ANGGARAN PER SATKER**

**A. IDENTITAS UNIT :**

1. KEMENTERIAN NEGARA / LEMBAGA : 018 KEMENTERIAN PERTANIAN  
2. UNIT ORGANISASI : 018.05 DITJEN PERKEBUNAN  
3. PAGU : Rp.1.585.459.690.000  
(SATU TRILIUN LIMA RATUS DELAPAN PULUH LIMA MILIAR EMPAT RATUS LIMA PULUH SEMBILAN JUTA ENAM RATUS SEMBILAN PULUH RIBU RUPIAH)

**B. RINCIAN ALOKASI ANGGARAN PER SATKER**

(dalam ribuan rupiah)

NO	KODE	PROGRAM / PROPINSI / SATKER / SUMBER DANA	KP KD DK TP UB	JENIS BELANJA				PAGU/TARGET PENDAPATAN	TERCATAT
				PEGAWAI	BARANG	MODAL	BANTUAN SOSIAL		
1	2	3	4	5	6	7	8	9=5+6+7+8	10
	169066	DINAS PERKEBUNAN PROVINSI KALIMANTAN TIMUR	DK	0	2.300.519	0	0	2.300.519	0
	A00	RM		0	2.300.519	0	0	2.300.519	0
	169114	DINAS PERKEBUNAN PROVINSI KALIMANTAN TIMUR	TP	0	4.054.298	0	0	4.054.298	0
	A00	RM		0	4.054.298	0	0	4.054.298	0
	169209	DINAS PERKEBUNAN, TANAMAN PANGAN, PETERNAKAN DAN PERIKANAN KAB. KUTAI BARAT	TP	0	2.274.757	0	0	2.274.757	0
	A00	RM		0	2.274.757	0	0	2.274.757	0
	17	SULAWESI UTARA		0	15.602.213	0	0	15.602.213	0
	179062	DINAS PERKEBUNAN PROPINSI SULAWESI UTARA	DK	0	2.357.328	0	0	2.357.328	0
	A00	RM		0	2.357.328	0	0	2.357.328	0
	179075	DINAS PERKEBUNAN KAB. MINAHASA SELATAN	TP	0	2.374.497	0	0	2.374.497	0
	A00	RM		0	2.374.497	0	0	2.374.497	0
	179105	DINAS PERKEBUNAN PROPINSI SULAWESI UTARA	TP	0	10.870.388	0	0	10.870.388	0
	A00	RM		0	10.870.388	0	0	10.870.388	0
	18	SULAWESI TENGAH		0	58.839.235	0	0	58.839.235	0
	189084	DINAS PERKEBUNAN PROPINSI SULAWESI TENGAH	DK	0	2.026.018	0	0	2.026.018	0
	A00	RM		0	2.026.018	0	0	2.026.018	0
	189096	DINAS PERKEBUNAN KAB. TOLI-TOLI	TP	0	4.816.400	0	0	4.816.400	0
	A00	RM		0	4.816.400	0	0	4.816.400	0
	189112	DINAS KEHUTANAN DAN PERKEBUNAN KAB SIGI	TP	0	4.528.640	0	0	4.528.640	0

**KETENTUAN**

DIPA Induk ini dituangkan lebih lanjut ke dalam DIPA Petikan dan DIPA Petikan dimaksud berlaku sebagai dokumen pelaksanaan kegiatan Satker.





**DAFTAR ISIAN PELAKSANAAN ANGGARAN (DIPA) INDUK  
TAHUN ANGGARAN 2015  
NOMOR : DIPA-018.05-0/2015**



DS:3960-1400-4445-7072

**II. RINCIAN ALOKASI ANGGARAN PER SATKER**

**A. IDENTITAS UNIT :**

1. KEMENTERIAN NEGARA / LEMBAGA : 018 KEMENTERIAN PERTANIAN  
2. UNIT ORGANISASI : 018.05 DITJEN PERKEBUNAN  
3. PAGU : Rp.1.585.459.690.000  
(SATU TRILIUN LIMA RATUS DELAPAN PULUH LIMA MILIAR EMPAT RATUS LIMA PULUH SEMBILAN JUTA ENAM RATUS SEMBILAN PULUH RIBU RUPIAH)

**B. RINCIAN ALOKASI ANGGARAN PER SATKER**

(dalam ribuan rupiah)

NO	KODE	PROGRAM / PROPINSI / SATKER / SUMBER DANA	KP KD DK TP UB	JENIS BELANJA				PAGU/TARGET PENDAPATAN	TERCATAT
				PEGAWAI	BARANG	MODAL	BANTUAN SOSIAL		
1	2	3	4	5	6	7	8	9=5+6+7+8	10
	A00	RM		0	4.528.640	0	0	4.528.640	0
	189113	DINAS PERTANIAN, KEHUTANAN DAN KELAUTAN KOTA PALU	TP	0	2.038.640	0	0	2.038.640	0
	A00	RM		0	2.038.640	0	0	2.038.640	0
	189133	DINAS PERKEBUNAN PROPINSI SULAWESI TENGAH	TP	0	45.429.537	0	0	45.429.537	0
	A00	RM		0	45.429.537	0	0	45.429.537	0
	19	SULAWESI SELATAN		0	73.126.308	0	12.929.000	86.055.308	0
	199078	DINAS PERKEBUNAN PROPINSI SULAWESI SELATAN	DK	0	2.558.080	0	0	2.558.080	0
	A00	RM		0	2.558.080	0	0	2.558.080	0
	199127	DINAS PERKEBUNAN PROPINSI SULAWESI SELATAN	TP	0	60.192.559	0	12.929.000	73.121.559	0
	A00	RM		0	60.192.559	0	12.929.000	73.121.559	0
	199470	DINAS KEHUTANAN DAN PERKEBUNAN KAB. BULUKUMBA	TP	0	5.465.145	0	0	5.465.145	0
	A00	RM		0	5.465.145	0	0	5.465.145	0
	199549	DINAS KEHUTANAN DAN PERKEBUNAN KAB.SOPPENG	TP	0	2.463.100	0	0	2.463.100	0
	A00	RM		0	2.463.100	0	0	2.463.100	0
	199563	DINAS KEHUTANAN DAN PERKEBUNAN KAB. LUWU UTARA	TP	0	2.447.424	0	0	2.447.424	0
	A00	RM		0	2.447.424	0	0	2.447.424	0
	20	SULAWESI TENGGARA		0	51.352.998	0	0	51.352.998	0
	209008	DINAS PERKEBUNAN & HORTIKULTURA PROP. SULAWESI TENGGARA	DK	0	2.026.438	0	0	2.026.438	0
	A00	RM		0	2.026.438	0	0	2.026.438	0

**KETENTUAN**

DIPA Induk ini dituangkan lebih lanjut ke dalam DIPA Petikan dan DIPA Petikan dimaksud berlaku sebagai dokumen pelaksanaan kegiatan Satker.



**DAFTAR ISIAN PELAKSANAAN ANGGARAN (DIPA) INDUK  
TAHUN ANGGARAN 2015  
NOMOR : DIPA-018.05-0/2015**



**II. RINCIAN ALOKASI ANGGARAN PER SATKER**

**A. IDENTITAS UNIT :**

1. KEMENTERIAN NEGARA / LEMBAGA : 018 KEMENTERIAN PERTANIAN  
2. UNIT ORGANISASI : 018.05 DITJEN PERKEBUNAN  
3. PAGU : Rp.1.585.459.690.000  
(SATU TRILIUN LIMA RATUS DELAPAN PULUH LIMA MILIAR EMPAT RATUS LIMA PULUH SEMBILAN JUTA ENAM RATUS SEMBILAN PULUH RIBU RUPIAH)

**B. RINCIAN ALOKASI ANGGARAN PER SATKER**

(dalam ribuan rupiah)

NO	KODE	PROGRAM / PROPINSI / SATKER / SUMBER DANA	KP KD DK TP UB	JENIS BELANJA				PAGU/TARGET PENDAPATAN	TERCATAT
				PEGAWAI	BARANG	MODAL	BANTUAN SOSIAL		
1	2	3	4	5	6	7	8	9=5+6+7+8	10
	209053	DINAS PERTANIAN KAB KONAWE	TP	0	1.413.014	0	0	1.413.014	0
	A00	RM		0	1.413.014	0	0	1.413.014	0
	209079	DINAS PERKEBUNAN KABUPATEN KOLAKA	TP	0	4.003.980	0	0	4.003.980	0
	A00	RM		0	4.003.980	0	0	4.003.980	0
	209109	DINAS PERKEBUNAN & HORTIKULTURA PROP. SULAWESI TENGGARA	TP	0	42.080.526	0	0	42.080.526	0
	A00	RM		0	42.080.526	0	0	42.080.526	0
	209223	DINAS PERKEBUNAN DAN HORTIKULTURA KABUPATEN KONAWE SELATAN	TP	0	1.829.040	0	0	1.829.040	0
	A00	RM		0	1.829.040	0	0	1.829.040	0
	21	MALUKU		9.431.388	21.880.885	567.200	0	31.879.473	0
	219001	DINAS PERTANIAN PROVINSI MALUKU	DK	0	1.435.548	0	0	1.435.548	0
	A00	RM		0	1.435.548	0	0	1.435.548	0
	219092	DINAS PERTANIAN PROVINSI MALUKU	TP	0	11.629.134	0	0	11.629.134	0
	A00	RM		0	11.629.134	0	0	11.629.134	0
	567717	BALAI BESAR PERBENIHAN DAN PROTEKSI TANAMAN PERKEBUNAN (BBP2TP) AMBON	KD	9.431.388	8.816.203	567.200	0	18.814.791	0
	A00	RM		9.431.388	8.816.203	567.200	0	18.814.791	0
		Target Pendapatan						24.150	
	22	BALI		0	19.455.923	0	0	19.455.923	0
	229061	DINAS PERKEBUNAN PROVINSI BALI	DK	0	1.920.310	0	0	1.920.310	0
	A00	RM		0	1.920.310	0	0	1.920.310	0

**KETENTUAN**

DIPA Induk ini dituangkan lebih lanjut ke dalam DIPA Petikan dan DIPA Petikan dimaksud berlaku sebagai dokumen pelaksanaan kegiatan Satker.



**DAFTAR ISIAN PELAKSANAAN ANGGARAN (DIPA) INDUK  
TAHUN ANGGARAN 2015  
NOMOR : DIPA-018.05-0/2015**



**II. RINCIAN ALOKASI ANGGARAN PER SATKER**

**A. IDENTITAS UNIT :**

1. KEMENTERIAN NEGARA / LEMBAGA : 018 KEMENTERIAN PERTANIAN  
2. UNIT ORGANISASI : 018.05 DITJEN PERKEBUNAN  
3. PAGU : Rp.1.585.459.690.000  
(SATU TRILIUN LIMA RATUS DELAPAN PULUH LIMA MILIAR EMPAT RATUS LIMA PULUH SEMBILAN JUTA ENAM RATUS SEMBILAN PULUH RIBU RUPIAH)

**B. RINCIAN ALOKASI ANGGARAN PER SATKER**

(dalam ribuan rupiah)

NO	KODE	PROGRAM / PROPINSI / SATKER / SUMBER DANA	KP KD DK TP UB	JENIS BELANJA				PAGU/TARGET PENDAPATAN	TERCATAT
				PEGAWAI	BARANG	MODAL	BANTUAN SOSIAL		
1	2	3	4	5	6	7	8	9=5+6+7+8	10
	229101	DINAS PERKEBUNAN PROVINSI BALI	TP	0	17.535.613	0	0	17.535.613	0
	A00	RM		0	17.535.613	0	0	17.535.613	0
	23	NUSA TENGGARA BARAT		0	17.813.721	0	0	17.813.721	0
	239072	DINAS PERKEBUNAN PROV. NUSA TENGGARA BARAT	DK	0	2.723.280	0	0	2.723.280	0
	A00	RM		0	2.723.280	0	0	2.723.280	0
	239128	DINAS PERKEBUNAN PROV. NUSA TENGGARA BARAT	TP	0	15.090.441	0	0	15.090.441	0
	A00	RM		0	15.090.441	0	0	15.090.441	0
	24	NUSA TENGGARA TIMUR		0	31.953.927	0	0	31.953.927	0
	249031	DINAS PERTANIAN DAN PERKEBUNAN PROVINSI NUSA TENGGARA TIMUR	DK	0	2.264.548	0	0	2.264.548	0
	A00	RM		0	2.264.548	0	0	2.264.548	0
	249047	DINAS PERTANIAN, PERKEBUNAN DAN PETERNAKAN KABUPATEN SIKKA	TP	0	1.485.552	0	0	1.485.552	0
	A00	RM		0	1.485.552	0	0	1.485.552	0
	249106	DINAS PERKEBUNAN KABUPATEN ALOR	TP	0	1.955.010	0	0	1.955.010	0
	A00	RM		0	1.955.010	0	0	1.955.010	0
	249160	DINAS PERTANIAN DAN PERKEBUNAN PROVINSI NUSA TENGGARA TIMUR	TP	0	26.248.817	0	0	26.248.817	0
	A00	RM		0	26.248.817	0	0	26.248.817	0
	25	PAPUA		0	13.618.282	0	0	13.618.282	0
	259060	DINAS PERKEBUNAN PROVINSI PAPUA	DK	0	2.563.520	0	0	2.563.520	0
	A00	RM		0	2.563.520	0	0	2.563.520	0

**KETENTUAN**

DIPA Induk ini dituangkan lebih lanjut ke dalam DIPA Petikan dan DIPA Petikan dimaksud berlaku sebagai dokumen pelaksanaan kegiatan Satker.



DAFTAR ISIAN PELAKSANAAN ANGGARAN (DIPA) INDUK  
TAHUN ANGGARAN 2015  
NOMOR : DIPA-018.05-0/2015



II. RINCIAN ALOKASI ANGGARAN PER SATKER

A. IDENTITAS UNIT :

1. KEMENTERIAN NEGARA / LEMBAGA : 018 KEMENTERIAN PERTANIAN  
2. UNIT ORGANISASI : 018.05 DITJEN PERKEBUNAN  
3. PAGU : Rp.1.585.459.690.000  
(SATU TRILIUN LIMA RATUS DELAPAN PULUH LIMA MILIAR EMPAT RATUS LIMA PULUH SEMBILAN JUTA ENAM RATUS SEMBILAN PULUH RIBU RUPIAH)

B. RINCIAN ALOKASI ANGGARAN PER SATKER

(dalam ribuan rupiah)

NO	KODE	PROGRAM / PROPINSI / SATKER / SUMBER DANA	KP KD DK TP UB	JENIS BELANJA				PAGU/TARGET PENDAPATAN	TERCATAT
				PEGAWAI	BARANG	MODAL	BANTUAN SOSIAL		
1	2	3	4	5	6	7	8	9=5+6+7+8	10
	259099	DINAS PERKEBUNAN PROVINSI PAPUA	TP	0	11.054.762	0	0	11.054.762	0
	A00	RM		0	11.054.762	0	0	11.054.762	0
	26	BENGKULU		0	24.215.716	0	0	24.215.716	0
	269061	DINAS PERTANIAN, PERKEBUNAN DAN KEHUTANAN KAB. BENGKULU TENGAH	TP	0	1.932.590	0	0	1.932.590	0
	A00	RM		0	1.932.590	0	0	1.932.590	0
	269065	DINAS PERKEBUNAN PROVINSI BENGKULU	DK	0	1.888.268	0	0	1.888.268	0
	A00	RM		0	1.888.268	0	0	1.888.268	0
	269111	DINAS PERKEBUNAN PROVINSI BENGKULU	TP	0	20.394.858	0	0	20.394.858	0
	A00	RM		0	20.394.858	0	0	20.394.858	0
	28	MALUKU UTARA		0	23.457.790	0	0	23.457.790	0
	289035	DINAS PERTANIAN PROVINSI MALUKU UTARA	DK	0	2.367.528	0	0	2.367.528	0
	A00	RM		0	2.367.528	0	0	2.367.528	0
	289044	DINAS PERTANIAN KAB. HALMAHERA UTARA	TP	0	2.723.565	0	0	2.723.565	0
	A00	RM		0	2.723.565	0	0	2.723.565	0
	289056	DINAS PERTANIAN KABUPATEN HALMAHERA BARAT	TP	0	2.185.245	0	0	2.185.245	0
	A00	RM		0	2.185.245	0	0	2.185.245	0
	289105	DINAS PERTANIAN PROVINSI MALUKU UTARA	TP	0	14.621.857	0	0	14.621.857	0
	A00	RM		0	14.621.857	0	0	14.621.857	0
	289181	DINAS PERKEBUNAN KAB. HALMAHERA TENGAH	TP	0	1.559.595	0	0	1.559.595	0

KETENTUAN

DIPA Induk ini dituangkan lebih lanjut ke dalam DIPA Petikan dan DIPA Petikan dimaksud berlaku sebagai dokumen pelaksanaan kegiatan Satker.



**DAFTAR ISIAN PELAKSANAAN ANGGARAN (DIPA) INDUK  
TAHUN ANGGARAN 2015  
NOMOR : DIPA-018.05-0/2015**



**II. RINCIAN ALOKASI ANGGARAN PER SATKER**

**A. IDENTITAS UNIT :**

1. KEMENTERIAN NEGARA / LEMBAGA : 018 KEMENTERIAN PERTANIAN  
2. UNIT ORGANISASI : 018.05 DITJEN PERKEBUNAN  
3. PAGU : Rp.1.585.459.690.000  
(SATU TRILIUN LIMA RATUS DELAPAN PULUH LIMA MILIAR EMPAT RATUS LIMA PULUH SEMBILAN JUTA ENAM RATUS SEMBILAN PULUH RIBU RUPIAH)

**B. RINCIAN ALOKASI ANGGARAN PER SATKER**

(dalam ribuan rupiah)

NO	KODE	PROGRAM / PROPINSI / SATKER / SUMBER DANA	KP KD DK TP UB	JENIS BELANJA				PAGU/TARGET PENDAPATAN	TERCATAT
				PEGAWAI	BARANG	MODAL	BANTUAN SOSIAL		
1	2	3	4	5	6	7	8	9=5+6+7+8	10
	A00	RM		0	1.559.595	0	0	1.559.595	0
	29	BANTEN		0	10.528.390	0	0	10.528.390	0
	299045	DINAS PERTANIAN DAN PERKEBUNAN KAB. PANDEGLANG	TP	0	3.477.090	0	0	3.477.090	0
	A00	RM		0	3.477.090	0	0	3.477.090	0
	299347	DINAS KEHUTANAN DAN PERKEBUNAN PROP. BANTEN	DK	0	1.512.500	0	0	1.512.500	0
	A00	RM		0	1.512.500	0	0	1.512.500	0
	299352	DINAS KEHUTANAN DAN PERKEBUNAN KAB. LEBAK	TP	0	3.051.325	0	0	3.051.325	0
	A00	RM		0	3.051.325	0	0	3.051.325	0
	299382	DINAS KEHUTANAN DAN PERKEBUNAN PROP. BANTEN	TP	0	2.487.475	0	0	2.487.475	0
	A00	RM		0	2.487.475	0	0	2.487.475	0
	30	KEPULAUAN BANGKA BELITUNG		0	18.214.438	0	0	18.214.438	0
	300534	DINAS PERKEBUNAN DAN KEHUTANAN KABUPATEN BANGKA SELATAN	TP	0	4.515.505	0	0	4.515.505	0
	A00	RM		0	4.515.505	0	0	4.515.505	0
	309033	DINAS PERTANIAN, PERKEBUNAN DAN PETERNAKAN PROVINSI KEPULAUAN BANGKA BELITUNG	DK	0	1.547.475	0	0	1.547.475	0
	A00	RM		0	1.547.475	0	0	1.547.475	0
	309043	Dinas Kehutanan dan Perkebunan Kabupaten Bangka	TP	0	1.781.710	0	0	1.781.710	0
	A00	RM		0	1.781.710	0	0	1.781.710	0
	309165	DINAS PERTANIAN, PERKEBUNAN DAN PETERNAKAN PROVINSI KEPULAUAN BANGKA BELITUNG	TP	0	8.749.748	0	0	8.749.748	0
	A00	RM		0	8.749.748	0	0	8.749.748	0

**KETENTUAN**

DIPA Induk ini dituangkan lebih lanjut ke dalam DIPA Petikan dan DIPA Petikan dimaksud berlaku sebagai dokumen pelaksanaan kegiatan Satker.



DAFTAR ISIAN PELAKSANAAN ANGGARAN (DIPA) INDUK  
TAHUN ANGGARAN 2015  
NOMOR : DIPA-018.05-0/2015



II. RINCIAN ALOKASI ANGGARAN PER SATKER

A. IDENTITAS UNIT :

1. KEMENTERIAN NEGARA / LEMBAGA : 018 KEMENTERIAN PERTANIAN  
2. UNIT ORGANISASI : 018.05 DITJEN PERKEBUNAN  
3. PAGU : Rp.1.585.459.690.000  
(SATU TRILIUN LIMA RATUS DELAPAN PULUH LIMA MILIAR EMPAT RATUS LIMA PULUH SEMBILAN JUTA ENAM RATUS SEMBILAN PULUH RIBU RUPIAH)

B. RINCIAN ALOKASI ANGGARAN PER SATKER

(dalam ribuan rupiah)


NO	KODE	PROGRAM / PROPINSI / SATKER / SUMBER DANA	KP KD DK TP UB	JENIS BELANJA				PAGU/TARGET PENDAPATAN	TERCATAT
				PEGAWAI	BARANG	MODAL	BANTUAN SOSIAL		
1	2	3	4	5	6	7	8	9=5+6+7+8	10
	309235	DINAS PERKEBUNAN DAN KEHUTANAN KABUPATEN BANGKA TENGAH	TP	0	1.620.000	0	0	1.620.000	0
	A00	RM		0	1.620.000	0	0	1.620.000	0
	31	GORONTALO		0	15.907.981	0	8.939.750	24.847.731	0
	319057	DINAS PETERNAKAN DAN PERKEBUNAN PROVINSI GORONTALO	DK	0	1.969.503	0	0	1.969.503	0
	A00	RM		0	1.969.503	0	0	1.969.503	0
	319067	DINAS PERTANIAN, PERKEBUNAN DAN KETAHANAN PANGAN KAB. POHUWATO	TP	0	1.938.710	0	0	1.938.710	0
	A00	RM		0	1.938.710	0	0	1.938.710	0
	319090	DINAS PETERNAKAN DAN PERKEBUNAN PROVINSI GORONTALO	TP	0	11.999.768	0	8.939.750	20.939.518	0
	A00	RM		0	11.999.768	0	8.939.750	20.939.518	0
	32	KEPULAUAN RIAU		0	6.597.171	0	0	6.597.171	0
	329027	DINAS PERTANIAN, KEHUTANAN, DAN PETERNAKAN PROVINSI KEPULAUAN RIAU	DK	0	1.354.465	0	0	1.354.465	0
	A00	RM		0	1.354.465	0	0	1.354.465	0
	329079	DINAS PERTANIAN, KEHUTANAN, DAN PETERNAKAN PROVINSI KEPULAUAN RIAU	TP	0	5.242.706	0	0	5.242.706	0
	A00	RM		0	5.242.706	0	0	5.242.706	0
	33	PAPUA BARAT		0	8.025.314	0	0	8.025.314	0
	330023	DINAS PERKEBUNAN PROVINSI PAPUA BARAT	DK	0	2.031.350	0	0	2.031.350	0
	A00	RM		0	2.031.350	0	0	2.031.350	0
	330024	DINAS PERKEBUNAN PROVINSI PAPUA BARAT	TP	0	5.993.964	0	0	5.993.964	0
	A00	RM		0	5.993.964	0	0	5.993.964	0

KETENTUAN

DIPA Induk ini dituangkan lebih lanjut ke dalam DIPA Petikan dan DIPA Petikan dimaksud berlaku sebagai dokumen pelaksanaan kegiatan Satker.



DAFTAR ISIAN PELAKSANAAN ANGGARAN (DIPA) INDUK  
TAHUN ANGGARAN 2015  
NOMOR : DIPA-018.05-0/2015



II. RINCIAN ALOKASI ANGGARAN PER SATKER

A. IDENTITAS UNIT :

1. KEMENTERIAN NEGARA / LEMBAGA : 018 KEMENTERIAN PERTANIAN  
2. UNIT ORGANISASI : 018.05 DITJEN PERKEBUNAN  
3. PAGU : Rp.1.585.459.690.000  
(SATU TRILIUN LIMA RATUS DELAPAN PULUH LIMA MILIAR EMPAT RATUS LIMA PULUH SEMBILAN JUTA ENAM RATUS SEMBILAN PULUH RIBU RUPIAH)

B. RINCIAN ALOKASI ANGGARAN PER SATKER

(dalam ribuan rupiah)

NO	KODE	PROGRAM / PROPINSI / SATKER / SUMBER DANA	KP KD DK TP UB	JENIS BELANJA				PAGU/TARGET PENDAPATAN	TERCATAT
				PEGAWAI	BARANG	MODAL	BANTUAN SOSIAL		
1	2	3	4	5	6	7	8	9=5+6+7+8	10
	34	SULAWESI BARAT		0	41.828.655	0	0	41.828.655	0
	340176	DINAS KEHUTANAN DAN PERKEBUNAN KABUPATEN MAJENE	TP	0	1.196.700	0	0	1.196.700	0
	A00	RM		0	1.196.700	0	0	1.196.700	0
	340217	DINAS KEHUTANAN DAN PERKEBUNAN KAB MAMUJU	TP	0	4.900.968	0	0	4.900.968	0
	A00	RM		0	4.900.968	0	0	4.900.968	0
	340443	DINAS KEHUTANAN DAN PERKEBUNAN KABUPATEN POLEWALI MANDAR	TP	0	5.130.099	0	0	5.130.099	0
	A00	RM		0	5.130.099	0	0	5.130.099	0
	340510	DINAS PERTANIAN, PERKEBUNAN DAN HORTIKULTURA KAB MAMASA	TP	0	2.659.850	0	0	2.659.850	0
	A00	RM		0	2.659.850	0	0	2.659.850	0
	340999	DINAS PERKEBUNAN PROVINSI SULAWESI BARAT	DK	0	1.346.918	0	0	1.346.918	0
	A00	RM		0	1.346.918	0	0	1.346.918	0
	341001	DINAS PERKEBUNAN PROVINSI SULAWESI BARAT	TP	0	26.594.120	0	0	26.594.120	0
	A00	RM		0	26.594.120	0	0	26.594.120	0
	35	KALIMANTAN UTARA		0	2.900.355	0	0	2.900.355	0
	350036	DINAS PERTANIAN, KEHUTANAN DAN KETAHANAN PANGAN PROVINSI KALIMANTAN UTARA	DK	0	446.300	0	0	446.300	0
	A00	RM		0	446.300	0	0	446.300	0
	350037	DINAS PERTANIAN, KEHUTANAN DAN KETAHANAN PANGAN PROVINSI KALIMANTAN UTARA	TP	0	2.454.055	0	0	2.454.055	0
	A00	RM		0	2.454.055	0	0	2.454.055	0

KETENTUAN

DIPA Induk ini dituangkan lebih lanjut ke dalam DIPA Petikan dan DIPA Petikan dimaksud berlaku sebagai dokumen pelaksanaan kegiatan Satker.



**DAFTAR ISI AN PELAKSANAAN ANGGARAN (DIPA) INDUK  
TAHUN ANGGARAN 2015  
NOMOR : DIPA-018.05-0/2015**



**II. RINCIAN ALOKASI ANGGARAN PER SATKER**

**A. IDENTITAS UNIT :**

1. KEMENTERIAN NEGARA / LEMBAGA : 018 KEMENTERIAN PERTANIAN  
2. UNIT ORGANISASI : 018.05 DITJEN PERKEBUNAN  
3. PAGU : Rp.1.585.459.690.000  
(SATU TRILIUN LIMA RATUS DELAPAN PULUH LIMA MILIAR EMPAT RATUS LIMA PULUH SEMBILAN JUTA ENAM RATUS SEMBILAN PULUH RIBU RUPIAH)

**B. RINCIAN ALOKASI ANGGARAN PER SATKER**

(dalam ribuan rupiah)

NO	KODE	PROGRAM / PROPINSI / SATKER / SUMBER DANA	KP KD DK TP UB	JENIS BELANJA				PAGU/TARGET PENDAPATAN	TERCATAT
				PEGAWAI	BARANG	MODAL	BANTUAN SOSIAL		
1	2	3	4	5	6	7	8	9=5+6+7+8	10
		TOTAL		87.688.000	1.060.301.961	6.713.429	430.756.300	1.585.459.690	0
		RM		87.688.000	1.059.562.071	6.713.429	430.756.300	1.584.719.800	0
		PNBP		0	739.890	0	0	739.890	0
		PENDAPATAN						931.280	

**KETENTUAN**

DIPA Induk ini dituangkan lebih lanjut ke dalam DIPA Petikan dan DIPA Petikan dimaksud berlaku sebagai dokumen pelaksanaan kegiatan Satker.


Jakarta, 14 November 2014  
DIRJEN PERKEBUNAN

Ir. GAMAL NASIR, MS  
NIP 195607281986031001





**DAFTAR ISI AN PELAKSANAAN ANGGARAN (DIPA) INDUK  
TAHUN ANGGARAN 2015  
NOMOR : DIPA-018.05-0/2015**



**III. RENCANA PENARIKAN DANA DAN PERKIRAAN PENERIMAAN**

**A. IDENTITAS UNIT :**

1. KEMENTERIAN NEGARA / LEMBAGA : 018 KEMENTERIAN PERTANIAN  
2. UNIT ORGANISASI : 018.05 DITJEN PERKEBUNAN  
3. PAGU : Rp.1.585.459.690.000

(SATU TRILIUN LIMA RATUS DELAPAN PULUH LIMA MILIAR EMPAT RATUS LIMA PULUH SEMBILAN JUTA ENAM RATUS SEMBILAN PULUH RIBU RUPIAH)

**B. RENCANA PER PROGRAM**

(dalam ribuan rupiah)

NO	KODE	URAIAN PROGRAM	PAGU	JANUARI	PEBRUARI	MARET	APRIL	MEI	JUNI	JULI	AGUSTUS	SEPTEMBER	OKTOBER	NOPEMBER	DESEMBER
1	018.05.08	Program Peningkatan Produksi dan Produktivitas Tanaman Perkebunan Berkelanjutan RENCANA PENARIKAN DANA	1.585.459.690	16.152.473	42.157.724	62.634.597	94.616.708	89.080.138	103.190.804	166.293.673	163.086.950	168.275.555	191.122.084	219.116.159	269.732.825
		TOTAL RENCANA PENARIKAN DANA	1.585.459.690	16.152.473	42.157.724	62.634.597	94.616.708	89.080.138	103.190.804	166.293.673	163.086.950	168.275.555	191.122.084	219.116.159	269.732.825
		TOTAL PERKIRAAN / TARGET PENDAPATAN	0	0	0	0	0	0	0	0	0	0	0	0	0

Jakarta, 14 November 2014  
DIRJEN PERKEBUNAN

Ir. GAMAL NASIR, MS  
NIP 195607281986031001