



**SURAT PENGESAHAN DAFTAR ISIAN PELAKSANAAN ANGGARAN (SP-DIPA) INDUK
TAHUN ANGGARAN 2015
NOMOR : SP DIPA-018.07-0/2015**



A. DASAR HUKUM :

1. UU No. 17 Tahun 2003 tentang Keuangan Negara.
2. UU No. 1 Tahun 2004 tentang Perbendaharaan Negara.
3. UU No. 27 Tahun 2014 tentang APBN TA 2015.

B. DENGAN INI DISAHKAN ALOKASI ANGGARAN UNTUK :

- | | | |
|--------------------------------|---|---|
| 1. KEMENTERIAN NEGARA/ LEMBAGA | : | 018 KEMENTERIAN PERTANIAN |
| 2. UNIT ORGANISASI | : | 018.07 DITJEN PENGOLAHAN DAN PEMASARAN HASIL PERTANIAN |
| 3. PAGU | : | Rp.593.276.200.000
(LIMA RATUS SEMBILAN PULUH TIGA MILIAR DUA RATUS TUJUH PULUH ENAM JUTA DUA RATUS RIBU RUPIAH) |

C. PERNYATAAN SYARAT DAN KETENTUAN(DISCLAIMER) :

1. DIPA Induk yang telah disahkan ini lebih lanjut dituangkan kedalam DIPA Petikan untuk masing-masing Satker.
2. Pengesahan DIPA Induk sekaligus merupakan pengesahan DIPA Petikan.
3. DIPA Induk tidak berfungsi sebagai dasar pelaksanaan kegiatan atau dasar pencairan dana/pengesahan bagi Bendahara Umum Negara/Kuasa Bendahara Umum Negara.
4. Informasi mengenai Kuasa Pengguna Anggaran, Bendahara Pengeluaran dan Pejabat Penanda tangan SPM untuk masing-masing Satker terdapat pada DIPA Petikan.
5. Rencana Penarikan Dana dan Perkiraan Penerimaan yang tercantum dalam Halaman III DIPA Induk merupakan akumulasi rencana Penarikan Dana dan Perkiraan Penerimaan dari seluruh satker.
6. Tanggung jawab terhadap penggunaan dana yang tertuang dalam DIPA Induk sepenuhnya berada pada Pengguna Anggaran/Kuasa Pengguna Anggaran.
7. DIPA Induk ini berlaku sejak tanggal 1 Januari 2015 sampai dengan 31 Desember 2015.

Jakarta, 14 November 2014
A.N MENTERI KEUANGAN
DIREKTUR JENDERAL ANGGARAN

ASKOLANI
NIP.196606111992021001



**DAFTAR ISIAN PELAKSANAAN ANGGARAN (DIPA) INDUK
TAHUN ANGGARAN 2015
NOMOR : DIPA-018.07-0/2015**



DS:2890-1923-6184-7005

I. INFORMASI KINERJA DAN ANGGARAN PROGRAM

Halaman : 1 dari 5

A. IDENTITAS UNIT :			
1. KEMENTERIAN NEGARA / LEMBAGA	:	018 KEMENTERIAN PERTANIAN	
2. UNIT ORGANISASI	:	018.07 DITJEN PENGOLAHAN DAN PEMASARAN HASIL PERTANIAN	
3. PAGU	:	Rp.593.276.200.000	
		(LIMA RATUS SEMBILAN PULUH TIGA MILIAR DUA RATUS TUJUH PULUH ENAM JUTA DUA RATUS RIBU RUPIAH)	
B. KETERKAITAN DENGAN PROGRAM, SASARAN, STRATEGIS K/L, FUNGSI DAN PRIORITAS PEMBANGUNAN DALAM RKP :			
			(dalam ribuan rupiah)
1. PROGRAM	:	10 Program Peningkatan Nilai Tambah, Daya Saing, Mutu, Pemasaran Hasil dan Investasi Pertanian	593.276.200
2. SASARAN STRATEGIS	:	01 Meningkatnya Ketahanan Pangan dengan penyediaan bahan pangan pokok	
	:	02 Meningkatnya ekspor dan substitusi impor produk pertanian	
	:	03 Meningkatnya ketersediaan bahan baku bio-industri dan bio-energi	
	:	04 Meningkatnya penyediaan infrastruktur pertanian	
3. FUNGSI	:	01 PELAYANAN UMUM	133.958.183
SUB FUNGSI	:	0190 PELAYANAN UMUM LAINNYA	133.958.183
	:	04 EKONOMI	459.318.017
	:	0403 PERTANIAN, KEHUTANAN, PERIKANAN DAN KELAUTAN	459.318.017
4. PRIORITAS	:		593.276.200
Non Prioritas	:	0 0 Non Prioritas	307.946.270
Prioritas Bidang	:	B 03 Bidang Ekonomi	13.794.980
Prioritas Bidang	:	B 05 Bidang Ilmu Pengetahuan dan Teknologi	46.237.446
Prioritas Kementerian/Lembaga	:	KL 0 Prioritas Kementerian/Lembaga	133.958.183
Prioritas Nasional	:	N 05 Prioritas Ketahanan Pangan	91.339.321

Jakarta, 14 November 2014
DIRJEN PENGOLAHAN DAN PEMASARAN HASIL PERTANIAN

Ir. YUSNI EMILIA HARAHAP, MM
NIP 195903221983062001



**DAFTAR ISIAN PELAKSANAAN ANGGARAN (DIPA) INDUK
TAHUN ANGGARAN 2015
NOMOR : DIPA-018.07-0/2015**



DS:2890-1923-6184-7005

I. INFORMASI KINERJA DAN ANGGARAN PROGRAM

C. RINCIAN KINERJA PROGRAM DAN KEGIATAN :

(dalam ribuan rupiah)


KODE	PROGRAM / OUTCOME / INDIKATOR KINERJA UTAMA / KEGIATAN / INDIKATOR KINERJA KEGIATAN / OUTPUT		VOLUME / SATUAN	ALOKASI DANA
018.07.10	Program Peningkatan Nilai Tambah, Daya Saing, Mutu, Pemasaran Hasil dan Investasi Pertanian Meningkatnya Usaha Pengolahan dan Pemasaran Hasil Pertanian Berkelanjutan 01 Jumlah Unit Usaha Pengolahan Hasil Pertanian 02 Jumlah Fasilitasi Promosi Produk Pertanian dalam Negeri Dan Luar Negeri 03 Jumlah Kelembagaan Pemasaran Bagi Petani di Sentra Produksi 04 Jumlah Kerjasama Bilateral, Regional Dan Multilateral Pemasaran Komoditi Pertanian			593.276.200
1788	Pengembangan Mutu dan Standardisasi - Jumlah rancangan SNI produk pertanian (dokumen) - Jumlah unit usaha yang menerapkan sistem jaminan mutu (unit) - Jumlah laboratorium pengujian dan lembaga penilaian kesesuaian (unit/lab) - Jumlah Laboratorium Pengujian yang Menerapkan Sistem Jaminan Mutu - Jumlah kerjasama standar mutu dan harmonisasi standar mutu (kerjasama) - Jumlah Lembaga Sertifikasi yang menerapkan Sistem Jaminan Mutu - Jumlah pengujian dan sertifikasi alsintan (unit/lembaga) - Jumlah Kerjasama Standar Mutu - Jumlah pengawasan jaminan mutu (unit) - Jumlah Harmonisasi Standar Mutu - Jumlah Lembaga Pengujian Mutu Alat Mesin Pertanian - Jumlah Pengujian Alsintan - Rancangan SNI Produk Pertanian (dokumen) - Penerapan sistem jaminan mutu hasil pertanian (unit) - Pengembangan Lembaga Penilaian Kesesuaian (Laboratorium pengujian, OKKPD dan LS) (unit) - Kerjasama standar jaminan mutu dan harmonisasi standar mutu (dokumen) - Pengawasan Jaminan mutu dan keamanan pangan (unit) - Pengujian dan sertifikasi alsintan (unit) - Dukungan kegiatan pengembangan mutu dan standardisasi (bulan)			46.724.261
1788.001	Rancangan SNI Produk pertanian	N 05	28.0000 Dokumen	1.280.000
1788.002	Penerapan sistem Jaminan Mutu Hasil Pertanian	N 05	75.0000 Unit usaha	7.206.225
1788.003	Laboratorium pengujian dan OKKPD dan Lembaga Sertifikasi (LS)	N 05	45.0000 Unit	11.625.000

KETENTUAN

DIPA Induk ini dituangkan lebih lanjut ke dalam DIPA Petikan dan DIPA Petikan dimaksud berlaku sebagai dokumen pelaksanaan kegiatan Satker.



**DAFTAR ISI PELAKSANAAN ANGGARAN (DIPA) INDUK
TAHUN ANGGARAN 2015
NOMOR : DIPA-018.07-0/2015**



I. INFORMASI KINERJA DAN ANGGARAN PROGRAM

C. RINCIAN KINERJA PROGRAM DAN KEGIATAN :

(dalam ribuan rupiah)

KODE	PROGRAM / OUTCOME / INDIKATOR KINERJA UTAMA / KEGIATAN / INDIKATOR KINERJA KEGIATAN / OUTPUT		VOLUME / SATUAN	ALOKASI DANA
1788.005	1788.005 Kerjasama Standar Mutu dan harmonisasi standar mutu	N 05	10.0000 Dokumen	3.667.275
1788.007	1788.007 Pengujian dan sertifikasi alsintan	N 05	255.0000 Unit/Lembaga	3.427.046
1788.011	1788.011 Laporan Kegiatan dan Pembinaan	N 05	56.0000 Laporan	12.387.280
1788.013	1788.013 Pengawasan jaminan mutu	N 05	88.0000 Unit	3.838.350
1788.994	1788.994 Layanan Perkantoran	N 05	12.0000 Bulan Layanan	2.757.105
1788.996	1788.996 Perangkat Pengolah Data dan Komunikasi	N 05	1.0000 Unit	144.580
1788.997	1788.997 Peralatan dan Fasilitas Perkantoran	N 05	1.0000 Unit	291.000
1788.998	1788.998 Gedung/Bangunan	N 05	20.0000 M2	100.400
1789	1789 Pengembangan Pemasaran Domestik - Jumlah kelembagaan pemasaran bagi petani (unit) - Jumlah komoditi dalam pemantauan dan stabilitasi harga komoditas pertanian utama (komoditi) - Jumlah kerjasama dan jaringan pasar (laporan) - Jumlah unit pelayanan informasi pasar komoditi pertanian (lokasi) - Pengembangan informasi pasar (unit) - Dukungan Kegiatan pengembangan pemasaran domestik (Bulan)			90.542.190
1789.001	1789.001 Optimalisasi Sarana dan Kelembagaan Pasar Domestik	0 0	156.0000 Unit	51.962.650
1789.003	1789.003 Pengembangan akses pemasaran	0 0	50.0000 Kelompok	4.374.600
1789.004	1789.004 Pengembangan informasi pasar	0 0	113.0000 Unit	13.732.460
1789.006	1789.006 Laporan Kegiatan dan Pembinaan	B 03	18.0000 Laporan	1.331.700
1789.008	1789.008 Unit Optimalisasi Sarana dan Kelembagaan Pasar Domestik	B 03	7.0000 Unit	6.381.050
1789.012	1789.012 Jumlah Pengembangan Informasi Pasar	B 03	4.0000 unit	3.441.100
1789.014	1789.014 Fasilitas kebijakan stabilitas harga	0 0	33.0000 Dokumen	4.627.500
1789.015	1789.015 Fasilitas pasar lelang	0 0	8.0000 Unit	2.050.000
1789.994	1789.994 Layanan Perkantoran	B 03	12.0000 Bulan Layanan	2.641.130
1790	1790 Pengembangan Pemasaran Internasional - Jumlah partisipasi dalam perundingan internasional bidang pertanian untuk memperjuangkan pemasaran komoditi pertanian Indonesia (laporan) - Jumlah Dokumen Kerjasama Bilateral, Regional dan Multilateral Pemasaran Komoditi Pertanian - Jumlah hasil analisa data ekspor dan impor komoditi pertanian serta data perdagangan lainnya yang diperlukan (laporan) - Jumlah Partisipasi Dalam Perundingan Internasional Bidang Pertanian untuk Memperjuangkan Pemasaran Komoditi Pertanian Indonesia			25.866.314

KETENTUAN

DIPA Induk ini dituangkan lebih lanjut ke dalam DIPA Petikan dan DIPA Petikan dimaksud berlaku sebagai dokumen pelaksanaan kegiatan Satker.



**DAFTAR ISI PELAKSANAAN ANGGARAN (DIPA) INDUK
TAHUN ANGGARAN 2015
NOMOR : DIPA-018.07-0/2015**



I. INFORMASI KINERJA DAN ANGGARAN PROGRAM

C. RINCIAN KINERJA PROGRAM DAN KEGIATAN :

(dalam ribuan rupiah)

KODE	PROGRAM / OUTCOME / INDIKATOR KINERJA UTAMA / KEGIATAN / INDIKATOR KINERJA KEGIATAN / OUTPUT		VOLUME / SATUAN	ALOKASI DANA
	<ul style="list-style-type: none"> - Jumlah bahan posisi Delri sebagai bahan perundingan dalam negosiasi kerjasama pemasaran forum bilateral, regional dan multilateral komoditi pertanian (laporan) - Jumlah analisa peningkatan ekspor dan penurunan impor hasil pertanian - Jumlah Gapoktan yang dibina dalam rangka peningkatan ekspor (unit) - Bahan posisi DELRI dalam forum negoisasi dan diplomasi (dokumen) - Optimalnya Negoisasi/diplomasi/advokasi dalam memperjuangkan Indonesia di Forum Internasional (dokumen) - Bahan evaluasi kebijakan/regulasi (dokumen) - Analisa ekspor dan impor (dokumen) - Kelompok tani/gapoktan yang memasok ke pasar ekspor (kelompok) - Dukungan kegiatan pengembangan pemasaran internasional (bulan) 			
1790.003	Analisa ekspor dan impor hasil pertanian	N 05	10.0000 Dokumen	3.023.750
1790.008	Bahan posisi DELRI dalam forum negosiasi dan diplomasi	N 05	30.0000 Dokumen	5.614.295
1790.009	Dokumen Negoisasi/diplomasi/advokasi dalam memperjuangkan Indonesia di Forum Internasional	N 05	20.0000 Dokumen	2.853.793
1790.010	Kelompoktani/gapoktan yang memasok ke pasar ekspor	0 0	35.0000 Kelompok	11.493.000
1790.011	Bahan evaluasi kebijakan/regulasi(dokumen)	0 0	1.0000 Dokumen	211.900
1790.994	Layanan Perkantoran	N 05	12.0000 Bulan Layanan	2.669.576
1791	Pengembangan Usaha dan Investasi <ul style="list-style-type: none"> - Jumlah unit usaha binaan kemitraan dan kewirausahaan di sektor pertanian (laporan) - Jumlah Binaan Kemitraan dan Kewirausahaan di Sektor Pertanian - Jumlah fasilitasi investasi di sektor pertanian (laporan) - Jumlah Pelayanan Investasi di Sektor Pertanian - Jumlah pameran, promosi, eksibisi dan perlombaan dalam negeri maupun luar negeri (kali) - Dukungan Kegiatan Pengembangan Usaha dan Investasi 			48.079.146
1791.001	Pengembangan kemitraan dan kewirausahaan	N 05	2.0000 Laporan	5.155.100
1791.003	Pameran, promosi, eksibisi dan perlombaan dalam negeri maupun luar negeri	N 05	18.0000 Kegiatan	10.550.000
1791.005	Laporan Kegiatan dan Pembinaan	0 0	207.0000 Laporan	17.625.500
1791.007	Kawasan Agrowisata dan Kawasan Agribisnis	N 05	10.0000 Lokasi	540.000
1791.008	Sertifikat IG	N 05	3.0000 Sertifikat	336.000
1791.009	Peningkatan Jumlah Kerjasama/Kemitraan Pengembangan Usaha Agribisnis	N 05	55.0000 Laporan	3.947.500
1791.010	Fasilitasi Investasi di Sektor Pertanian	N 05	38.0000 kegiatan	6.855.696

KETENTUAN

DIPA Induk ini dituangkan lebih lanjut ke dalam DIPA Petikan dan DIPA Petikan dimaksud berlaku sebagai dokumen pelaksanaan kegiatan Satker.



**DAFTAR ISI ANGGARAN PELAKSANAAN (DIPA) INDUK
TAHUN ANGGARAN 2015
NOMOR : DIPA-018.07-0/2015**



DS:2890-1923-6184-7005

I. INFORMASI KINERJA DAN ANGGARAN PROGRAM

C. RINCIAN KINERJA PROGRAM DAN KEGIATAN :

(dalam ribuan rupiah)

KODE	PROGRAM / OUTCOME / INDIKATOR KINERJA UTAMA / KEGIATAN / INDIKATOR KINERJA KEGIATAN / OUTPUT		VOLUME / SATUAN	ALOKASI DANA
1791.994	Layanan Perkantoran	N 05	12.0000 Bulan Layanan	3.069.350
1792	Pengembangan Pengolahan Hasil Pertanian - Jumlah unit usaha pengolahan hasil tanaman pangan (unit) - Jumlah unit usaha pengolahan hasil hortikultura (unit) - Jumlah unit usaha pengolahan hasil perkebunan (unit) - Jumlah unit usaha pengolahan hasil peternakan (unit) - Dukungan kegiatan pengembangan pengolahan hasil pertanian			248.106.106
1792.001	Unit usaha pengolahan hasil tanaman pangan	0 0	263.0000 Unit	58.760.000
1792.002	Unit usaha pengolahan hasil hortikultura	0 0	76.0000 Unit	29.580.000
1792.003	Unit usaha pengolahan hasil perkebunan	0 0	163.0000 Unit	65.771.020
1792.004	Unit usaha pengolahan hasil peternakan	0 0	194.0000 Unit	47.757.640
1792.006	Laporan Kegiatan dan Pembinaan	B 05	207.0000 Laporan	42.322.780
1792.994	Layanan Perkantoran	B 05	12.0000 Bulan Layanan	3.914.666
1793	Dukungan Manajemen dan Dukungan Teknis Lainnya Ditjen Pengolahan dan Pemasaran Hasil Pertanian - Jumlah dokumen perencanaan, keuangan, umum serta evaluasi dan pelaporan program peningkatan nilai tambah, daya saing, industri hilir, pemasaran dan ekspor hasil pertanian (dokumen/laporan) - Jumlah usaha pengolahan dan pemasaran hasil pertanian melalui LM3 (kelompok) - Sekolah lapngan PPHP - Layanan Perkantoran (bulan layanan)			133.958.183
1793.001	Dokumen perencanaan, keuangan, organisasi dan kepegawaian serta evaluasi dan pelaporan program	KL 0	114.0000 Dokumen/ Laporan	62.564.308
1793.002	Usaha pengolahan dan pemasaran hasil pertanian melalui LM 3	KL 0	100.0000 Kelompok	10.000.000
1793.004	Laporan Kegiatan dan Pembinaan	KL 0	367.3000 Laporan	28.430.975
1793.994	Layanan Perkantoran	KL 0	12.0000 Bulan Layanan	29.867.900
1793.995	Kendaraan Bermotor	KL 0	10.0000 Unit	150.000
1793.996	Perangkat Pengolah Data dan Komunikasi	KL 0	100.0000 Unit	1.560.000
1793.997	Peralatan dan Fasilitas Perkantoran	KL 0	15.0000 Unit	1.385.000

KETENTUAN


DIPA Induk ini dituangkan lebih lanjut ke dalam DIPA Petikan dan DIPA Petikan dimaksud berlaku sebagai dokumen pelaksanaan kegiatan Satker.

Jakarta, 14 November 2014
DIRJEN PENGOLAHAN DAN PEMASARAN HASIL PERTANIAN

Ir. YUSNI EMILIA HARAHAP, MM
NIP 195903221983062001



DAFTAR ISI AN PELAKSANAAN ANGGARAN (DIPA) INDUK
TAHUN ANGGARAN 2015
NOMOR : DIPA-018.07-0/2015



II. RINCIAN ALOKASI ANGGARAN PER SATKER

A. IDENTITAS UNIT :

1. KEMENTERIAN NEGARA / LEMBAGA : 018 KEMENTERIAN PERTANIAN
2. UNIT ORGANISASI : 018.07 DITJEN PENGOLAHAN DAN PEMASARAN HASIL PERTANIAN
3. PAGU : Rp.593.276.200.000
(LIMA RATUS SEMBILAN PULUH TIGA MILIAR DUA RATUS TUJUH PULUH ENAM JUTA DUA RATUS RIBU RUPIAH)

B. RINCIAN ALOKASI ANGGARAN PER SATKER

(dalam ribuan rupiah)

NO	KODE	PROGRAM / PROPINSI / SATKER / SUMBER DANA	KP KD DK TP UB	JENIS BELANJA				PAGU/TARGET PENDAPATAN	TERCATAT
				PEGAWAI	BARANG	MODAL	BANTUAN SOSIAL		
1	2	3	4	5	6	7	8	9=5+6+7+8	10
	018.07.10	Program Peningkatan Nilai Tambah, Daya Saing, Mutu, Pemasaran Hasil dan Investasi Pertanian		23.961.000	556.721.336	4.093.864	8.500.000	593.276.200	0
	01	DKI JAKARTA		23.961.000	156.792.361	4.093.864	8.500.000	193.347.225	0
	015411	BALAI PENGUJIAN MUTU ALAT DAN MESIN PERTANIAN	KP	2.301.199	4.514.937	735.864	0	7.552.000	0
	A00	RM		2.301.199	4.514.937	735.864	0	7.552.000	0
		Target Pendapatan						300.000	
	019001	DINAS KELAUTAN DAN PERTANIAN PROVINSI DKI JAKARTA	DK	0	962.000	0	0	962.000	0
	A00	RM		0	962.000	0	0	962.000	0
	560389	DITJEN PENGOLAHAN DAN PEMASARAN HASIL PERTANIAN	KP	21.659.801	151.315.424	3.358.000	8.500.000	184.833.225	0
	A00	RM		21.659.801	151.315.424	3.358.000	8.500.000	184.833.225	0
		Target Pendapatan						20.000	
	02	JAWA BARAT		0	29.308.830	0	0	29.308.830	0
	029007	DINAS PETERNAKAN PROVINSI JAWA BARAT	DK	0	983.150	0	0	983.150	0
	A00	RM		0	983.150	0	0	983.150	0
	029025	DINAS PERKEBUNAN PROVINSI JAWA BARAT	DK	0	1.235.950	0	0	1.235.950	0
	A00	RM		0	1.235.950	0	0	1.235.950	0
	029028	DINAS PERTANIAN TANAMAN PANGAN PROPINSI JAWA BARAT	DK	0	3.834.800	0	0	3.834.800	0
	A00	RM		0	3.834.800	0	0	3.834.800	0
	029163	DINAS PETERNAKAN PROVINSI JAWA BARAT	TP	0	10.429.930	0	0	10.429.930	0
	A00	RM		0	10.429.930	0	0	10.429.930	0

KETENTUAN

DIPA Induk ini dituangkan lebih lanjut ke dalam DIPA Petikan dan DIPA Petikan dimaksud berlaku sebagai dokumen pelaksanaan kegiatan Satker.



**DAFTAR ISI AN PELAKSANAAN ANGGARAN (DIPA) INDUK
TAHUN ANGGARAN 2015
NOMOR : DIPA-018.07-0/2015**



II. RINCIAN ALOKASI ANGGARAN PER SATKER

A. IDENTITAS UNIT :

1. KEMENTERIAN NEGARA / LEMBAGA : 018 KEMENTERIAN PERTANIAN
2. UNIT ORGANISASI : 018.07 DITJEN PENGOLAHAN DAN PEMASARAN HASIL PERTANIAN
3. PAGU : Rp.593.276.200.000
(LIMA RATUS SEMBILAN PULUH TIGA MILIAR DUA RATUS TUJUH PULUH ENAM JUTA DUA RATUS RIBU RUPIAH)

B. RINCIAN ALOKASI ANGGARAN PER SATKER

(dalam ribuan rupiah)


NO	KODE	PROGRAM / PROPINSI / SATKER / SUMBER DANA	KP KD DK TP UB	JENIS BELANJA				PAGU/TARGET PENDAPATAN	TERCATAT
				PEGAWAI	BARANG	MODAL	BANTUAN SOSIAL		
1	2	3	4	5	6	7	8	9=5+6+7+8	10
	029164	DINAS PERKEBUNAN PROVINSI JAWA BARAT	TP	0	4.225.000	0	0	4.225.000	0
	A00	RM		0	4.225.000	0	0	4.225.000	0
	029165	DINAS PERTANIAN TANAMAN PANGAN PROPINSI JAWA BARAT	TP	0	8.600.000	0	0	8.600.000	0
	A00	RM		0	8.600.000	0	0	8.600.000	0
	03	JAWA TENGAH		0	26.751.450	0	0	26.751.450	0
	039013	DINAS PERTANIAN TANAMAN PANGAN DAN HORTIKULTURA PROPINSI JAWA TENGAH	DK	0	3.820.650	0	0	3.820.650	0
	A00	RM		0	3.820.650	0	0	3.820.650	0
	039038	DINAS PERKEBUNAN PROPINSI JAWA TENGAH	DK	0	1.165.350	0	0	1.165.350	0
	A00	RM		0	1.165.350	0	0	1.165.350	0
	039040	DINAS PETERNAKAN DAN KESEHATAN HEWAN PROVINSI JAWA TENGAH	DK	0	971.050	0	0	971.050	0
	A00	RM		0	971.050	0	0	971.050	0
	039155	DINAS PERTANIAN TANAMAN PANGAN DAN HORTIKULTURA PROPINSI JAWA TENGAH	TP	0	10.488.000	0	0	10.488.000	0
	A00	RM		0	10.488.000	0	0	10.488.000	0
	039156	DINAS PERKEBUNAN PROPINSI JAWA TENGAH	TP	0	4.246.400	0	0	4.246.400	0
	A00	RM		0	4.246.400	0	0	4.246.400	0
	039157	DINAS PETERNAKAN DAN KESEHATAN HEWAN PROPINSI JAWA TENGAH	TP	0	6.060.000	0	0	6.060.000	0
	A00	RM		0	6.060.000	0	0	6.060.000	0
	04	DI YOGYAKARTA		0	9.137.990	0	0	9.137.990	0
	049023	DINAS KEHUTANAN DAN PERKEBUNAN PROV D.I.YOGYAKARTA	DK	0	1.296.650	0	0	1.296.650	0

KETENTUAN

DIPA Induk ini dituangkan lebih lanjut ke dalam DIPA Petikan dan DIPA Petikan dimaksud berlaku sebagai dokumen pelaksanaan kegiatan Satker.



DAFTAR ISIAN PELAKSANAAN ANGGARAN (DIPA) INDUK
TAHUN ANGGARAN 2015
NOMOR : DIPA-018.07-0/2015



II. RINCIAN ALOKASI ANGGARAN PER SATKER

A. IDENTITAS UNIT :

1. KEMENTERIAN NEGARA / LEMBAGA : 018 KEMENTERIAN PERTANIAN
2. UNIT ORGANISASI : 018.07 DITJEN PENGOLAHAN DAN PEMASARAN HASIL PERTANIAN
3. PAGU : Rp.593.276.200.000
(LIMA RATUS SEMBILAN PULUH TIGA MILIAR DUA RATUS TUJUH PULUH ENAM JUTA DUA RATUS RIBU RUPIAH)

B. RINCIAN ALOKASI ANGGARAN PER SATKER

(dalam ribuan rupiah)

NO	KODE	PROGRAM / PROPINSI / SATKER / SUMBER DANA	KP KD DK TP UB	JENIS BELANJA				PAGU/TARGET PENDAPATAN	TERCATAT
				PEGAWAI	BARANG	MODAL	BANTUAN SOSIAL		
1	2	3	4	51	52	53	57	9=5+6+7+8	10
	A00	RM		0	1.296.650	0	0	1.296.650	0
	049027	DINAS PERTANIAN PROVINSI D.I. YOGYAKARTA	DK	0	2.551.840	0	0	2.551.840	0
	A00	RM		0	2.551.840	0	0	2.551.840	0
	049091	DINAS KEHUTANAN DAN PERKEBUNAN PROV D.I.YOGYAKARTA	TP	0	1.625.000	0	0	1.625.000	0
	A00	RM		0	1.625.000	0	0	1.625.000	0
	049092	DINAS PERTANIAN PROVINSI D.I. YOGYAKARTA	TP	0	3.664.500	0	0	3.664.500	0
	A00	RM		0	3.664.500	0	0	3.664.500	0
	05	JAWA TIMUR		0	19.576.300	0	0	19.576.300	0
	059003	DINAS PERTANIAN PROPINSI JAWA TIMUR	DK	0	2.613.900	0	0	2.613.900	0
	A00	RM		0	2.613.900	0	0	2.613.900	0
	059023	DINAS PETERNAKAN PROVINSI JAWA TIMUR	DK	0	863.750	0	0	863.750	0
	A00	RM		0	863.750	0	0	863.750	0
	059037	DINAS PERKEBUNAN PROVINSI JAWA TIMUR	DK	0	978.650	0	0	978.650	0
	A00	RM		0	978.650	0	0	978.650	0
	059182	DINAS PERTANIAN PROPINSI JAWA TIMUR	TP	0	2.500.000	0	0	2.500.000	0
	A00	RM		0	2.500.000	0	0	2.500.000	0
	059183	DINAS PETERNAKAN PROVINSI JAWA TIMUR	TP	0	9.870.000	0	0	9.870.000	0
	A00	RM		0	9.870.000	0	0	9.870.000	0
	059184	DINAS PERKEBUNAN PROVINSI JAWA TIMUR	TP	0	2.750.000	0	0	2.750.000	0

KETENTUAN

DIPA Induk ini dituangkan lebih lanjut ke dalam DIPA Petikan dan DIPA Petikan dimaksud berlaku sebagai dokumen pelaksanaan kegiatan Satker.



DAFTAR ISIAN PELAKSANAAN ANGGARAN (DIPA) INDUK
TAHUN ANGGARAN 2015
NOMOR : DIPA-018.07-0/2015



II. RINCIAN ALOKASI ANGGARAN PER SATKER

A. IDENTITAS UNIT :

1. KEMENTERIAN NEGARA / LEMBAGA : 018 KEMENTERIAN PERTANIAN
2. UNIT ORGANISASI : 018.07 DITJEN PENGOLAHAN DAN PEMASARAN HASIL PERTANIAN
3. PAGU : Rp.593.276.200.000
(LIMA RATUS SEMBILAN PULUH TIGA MILIAR DUA RATUS TUJUH PULUH ENAM JUTA DUA RATUS RIBU RUPIAH)

B. RINCIAN ALOKASI ANGGARAN PER SATKER

(dalam ribuan rupiah)

NO	KODE	PROGRAM / PROPINSI / SATKER / SUMBER DANA	KP KD DK TP UB	JENIS BELANJA				PAGU/TARGET PENDAPATAN	TERCATAT
				PEGAWAI	BARANG	MODAL	BANTUAN SOSIAL		
1	2	3	4	5	6	7	8	9=5+6+7+8	10
	A00	RM		0	2.750.000	0	0	2.750.000	0
	06	ACEH		0	19.334.150	0	0	19.334.150	0
	069013	DINAS KESEHATAN HEWAN DAN PETERNAKAN PROVINSI ACEH	DK	0	702.350	0	0	702.350	0
	A00	RM		0	702.350	0	0	702.350	0
	069015	DINAS PERTANIAN TANAMAN PANGAN DAN HORTIKULTURA PROP. ACEH	DK	0	1.582.050	0	0	1.582.050	0
	A00	RM		0	1.582.050	0	0	1.582.050	0
	069032	DINAS PERKEBUNAN PROV. ACEH	DK	0	1.725.550	0	0	1.725.550	0
	A00	RM		0	1.725.550	0	0	1.725.550	0
	069136	DINAS KESEHATAN HEWAN DAN PETERNAKAN PROVINSI ACEH	TP	0	3.850.000	0	0	3.850.000	0
	A00	RM		0	3.850.000	0	0	3.850.000	0
	069137	DINAS PERTANIAN TANAMAN PANGAN DAN HORTIKULTURA PROP. ACEH	TP	0	4.275.000	0	0	4.275.000	0
	A00	RM		0	4.275.000	0	0	4.275.000	0
	069138	DINAS PERKEBUNAN PROV. ACEH	TP	0	7.199.200	0	0	7.199.200	0
	A00	RM		0	7.199.200	0	0	7.199.200	0
	07	SUMATERA UTARA		0	12.091.570	0	0	12.091.570	0
	079011	DINAS PETERNAKAN DAN KESEHATAN HEWAN PROVINSI SUMATERA UTARA	DK	0	825.750	0	0	825.750	0
	A00	RM		0	825.750	0	0	825.750	0
	079026	DINAS PERTANIAN PROVINSI SUMATERA UTARA	DK	0	2.932.650	0	0	2.932.650	0
	A00	RM		0	2.932.650	0	0	2.932.650	0

KETENTUAN

DIPA Induk ini dituangkan lebih lanjut ke dalam DIPA Petikan dan DIPA Petikan dimaksud berlaku sebagai dokumen pelaksanaan kegiatan Satker.



**DAFTAR ISIAN PELAKSANAAN ANGGARAN (DIPA) INDUK
TAHUN ANGGARAN 2015
NOMOR : DIPA-018.07-0/2015**



II. RINCIAN ALOKASI ANGGARAN PER SATKER

A. IDENTITAS UNIT :

1. KEMENTERIAN NEGARA / LEMBAGA : 018 KEMENTERIAN PERTANIAN
2. UNIT ORGANISASI : 018.07 DITJEN PENGOLAHAN DAN PEMASARAN HASIL PERTANIAN
3. PAGU : Rp.593.276.200.000
(LIMA RATUS SEMBILAN PULUH TIGA MILIAR DUA RATUS TUJUH PULUH ENAM JUTA DUA RATUS RIBU RUPIAH)

B. RINCIAN ALOKASI ANGGARAN PER SATKER

(dalam ribuan rupiah)


NO	KODE	PROGRAM / PROPINSI / SATKER / SUMBER DANA	KP KD DK TP UB	JENIS BELANJA				PAGU/TARGET PENDAPATAN	TERCATAT
				PEGAWAI	BARANG	MODAL	BANTUAN SOSIAL		
1	2	3	4	5	6	7	8	9=5+6+7+8	10
	079028	DINAS PERKEBUNAN PROV SUMATERA UTARA	DK	0	1.326.300	0	0	1.326.300	0
	A00	RM		0	1.326.300	0	0	1.326.300	0
	079128	DINAS PETERNAKAN DAN KESEHATAN HEWAN PROVINSI SUMATERA UTARA	TP	0	2.381.870	0	0	2.381.870	0
	A00	RM		0	2.381.870	0	0	2.381.870	0
	079129	DINAS PERTANIAN PROVINSI SUMATERA UTARA	TP	0	2.025.000	0	0	2.025.000	0
	A00	RM		0	2.025.000	0	0	2.025.000	0
	079130	DINAS PERKEBUNAN PROV SUMATERA UTARA	TP	0	2.600.000	0	0	2.600.000	0
	A00	RM		0	2.600.000	0	0	2.600.000	0
	08	SUMATERA BARAT		0	16.205.050	0	0	16.205.050	0
	089010	DINAS PERTANIAN TANAMAN PANGAN PROVINSI SUMATERA BARAT	DK	0	2.356.650	0	0	2.356.650	0
	A00	RM		0	2.356.650	0	0	2.356.650	0
	089027	DINAS PETERNAKAN PROVINSI SUMATERA BARAT	DK	0	1.188.850	0	0	1.188.850	0
	A00	RM		0	1.188.850	0	0	1.188.850	0
	089040	DINAS PERKEBUNAN PROV SUMATERA BARAT	DK	0	1.626.050	0	0	1.626.050	0
	A00	RM		0	1.626.050	0	0	1.626.050	0
	089134	DINAS PERTANIAN TANAMAN PANGAN PROVINSI SUMATERA BARAT	TP	0	3.225.000	0	0	3.225.000	0
	A00	RM		0	3.225.000	0	0	3.225.000	0
	089135	DINAS PETERNAKAN PROVINSI SUMATERA BARAT	TP	0	1.883.500	0	0	1.883.500	0
	A00	RM		0	1.883.500	0	0	1.883.500	0

KETENTUAN

DIPA Induk ini dituangkan lebih lanjut ke dalam DIPA Petikan dan DIPA Petikan dimaksud berlaku sebagai dokumen pelaksanaan kegiatan Satker.



DAFTAR ISIAN PELAKSANAAN ANGGARAN (DIPA) INDUK
TAHUN ANGGARAN 2015
NOMOR : DIPA-018.07-0/2015



DS:2890-1923-6184-7005

II. RINCIAN ALOKASI ANGGARAN PER SATKER

A. IDENTITAS UNIT :

1. KEMENTERIAN NEGARA / LEMBAGA : 018 KEMENTERIAN PERTANIAN
2. UNIT ORGANISASI : 018.07 DITJEN PENGOLAHAN DAN PEMASARAN HASIL PERTANIAN
3. PAGU : Rp.593.276.200.000
(LIMA RATUS SEMBILAN PULUH TIGA MILIAR DUA RATUS TUJUH PULUH ENAM JUTA DUA RATUS RIBU RUPIAH)

B. RINCIAN ALOKASI ANGGARAN PER SATKER

(dalam ribuan rupiah)

NO	KODE	PROGRAM / PROPINSI / SATKER / SUMBER DANA	KP KD DK TP UB	JENIS BELANJA				PAGU/TARGET PENDAPATAN	TERCATAT
				PEGAWAI	BARANG	MODAL	BANTUAN SOSIAL		
1	2	3	4	5	6	7	8	9=5+6+7+8	10
	089136	DINAS PERKEBUNAN PROV SUMATERA BARAT	TP	0	5.925.000	0	0	5.925.000	0
	A00	RM		0	5.925.000	0	0	5.925.000	0
	09	RIAU		0	10.007.900	0	0	10.007.900	0
	099007	DINAS PETERNAKAN DAN KESEHATAN HEWAN PROVINSI RIAU	DK	0	716.550	0	0	716.550	0
	A00	RM		0	716.550	0	0	716.550	0
	099030	DINAS PERKEBUNAN PROVINSI RIAU	DK	0	1.828.450	0	0	1.828.450	0
	A00	RM		0	1.828.450	0	0	1.828.450	0
	099034	DINAS TANAMAN PANGAN DAN HORTIKULTURA PROVINSI RIAU	DK	0	2.016.300	0	0	2.016.300	0
	A00	RM		0	2.016.300	0	0	2.016.300	0
	099318	DINAS PETERNAKAN DAN KESEHATAN HEWAN PROVINSI RIAU	TP	0	3.850.000	0	0	3.850.000	0
	A00	RM		0	3.850.000	0	0	3.850.000	0
	099319	DINAS PERKEBUNAN PROVINSI RIAU	TP	0	1.280.000	0	0	1.280.000	0
	A00	RM		0	1.280.000	0	0	1.280.000	0
	099320	DINAS TANAMAN PANGAN DAN HORTIKULTURA PROVINSI RIAU	TP	0	316.600	0	0	316.600	0
	A00	RM		0	316.600	0	0	316.600	0
	10	JAMBI		0	10.503.650	0	0	10.503.650	0
	109006	DINAS PERTANIAN TANAMAN PANGAN PROPINSI JAMBI	DK	0	2.269.800	0	0	2.269.800	0
	A00	RM		0	2.269.800	0	0	2.269.800	0
	109024	DINAS PERKEBUNAN PROPINSI JAMBI	DK	0	1.128.950	0	0	1.128.950	0

KETENTUAN

DIPA Induk ini dituangkan lebih lanjut ke dalam DIPA Petikan dan DIPA Petikan dimaksud berlaku sebagai dokumen pelaksanaan kegiatan Satker.



**DAFTAR ISI AN PELAKSANAAN ANGGARAN (DIPA) INDUK
TAHUN ANGGARAN 2015
NOMOR : DIPA-018.07-0/2015**



II. RINCIAN ALOKASI ANGGARAN PER SATKER

A. IDENTITAS UNIT :

1. KEMENTERIAN NEGARA / LEMBAGA : 018 KEMENTERIAN PERTANIAN
2. UNIT ORGANISASI : 018.07 DITJEN PENGOLAHAN DAN PEMASARAN HASIL PERTANIAN
3. PAGU : Rp.593.276.200.000
(LIMA RATUS SEMBILAN PULUH TIGA MILIAR DUA RATUS TUJUH PULUH ENAM JUTA DUA RATUS RIBU RUPIAH)

B. RINCIAN ALOKASI ANGGARAN PER SATKER

(dalam ribuan rupiah)


NO	KODE	PROGRAM / PROPINSI / SATKER / SUMBER DANA	KP KD DK TP UB	JENIS BELANJA				PAGU/TARGET PENDAPATAN	TERCATAT
				PEGAWAI	BARANG	MODAL	BANTUAN SOSIAL		
1	2	3	4	5	6	7	8	9=5+6+7+8	10
	A00	RM		0	1.128.950	0	0	1.128.950	0
	109026	DINAS PETERNAKAN DAN KESEHATAN HEWAN PROVINSI JAMBI	DK	0	615.250	0	0	615.250	0
	A00	RM		0	615.250	0	0	615.250	0
	109122	DINAS PERTANIAN TANAMAN PANGAN PROPINSI JAMBI	TP	0	2.839.650	0	0	2.839.650	0
	A00	RM		0	2.839.650	0	0	2.839.650	0
	109123	DINAS PERKEBUNAN PROPINSI JAMBI	TP	0	2.425.000	0	0	2.425.000	0
	A00	RM		0	2.425.000	0	0	2.425.000	0
	109124	DINAS PETERNAKAN DAN KESEHATAN HEWAN PROVINSI JAMBI	TP	0	1.225.000	0	0	1.225.000	0
	A00	RM		0	1.225.000	0	0	1.225.000	0
	11	SUMATERA SELATAN		0	15.455.970	0	0	15.455.970	0
	119003	DINAS PERTANIAN TANAMAN PANGAN DAN HORTIKULTURA PROPINSI SUMATERA SELATAN	DK	0	2.587.470	0	0	2.587.470	0
	A00	RM		0	2.587.470	0	0	2.587.470	0
	119023	DINAS PETERNAKAN PROVINSI SUMATERA SELATAN	DK	0	1.459.750	0	0	1.459.750	0
	A00	RM		0	1.459.750	0	0	1.459.750	0
	119033	DINAS PERKEBUNAN PROVINSI SUMATERA SELATAN	DK	0	1.609.050	0	0	1.609.050	0
	A00	RM		0	1.609.050	0	0	1.609.050	0
	119134	DINAS PERTANIAN TANAMAN PANGAN DAN HORTIKULTURA PROPINSI SUMATERA SELATAN	TP	0	4.485.500	0	0	4.485.500	0
	A00	RM		0	4.485.500	0	0	4.485.500	0
	119135	DINAS PETERNAKAN PROVINSI SUMATERA SELATAN	TP	0	2.794.000	0	0	2.794.000	0

KETENTUAN

DIPA Induk ini dituangkan lebih lanjut ke dalam DIPA Petikan dan DIPA Petikan dimaksud berlaku sebagai dokumen pelaksanaan kegiatan Satker.



**DAFTAR ISI AN PELAKSANAAN ANGGARAN (DIPA) INDUK
TAHUN ANGGARAN 2015
NOMOR : DIPA-018.07-0/2015**



II. RINCIAN ALOKASI ANGGARAN PER SATKER

A. IDENTITAS UNIT :

1. KEMENTERIAN NEGARA / LEMBAGA : 018 KEMENTERIAN PERTANIAN
2. UNIT ORGANISASI : 018.07 DITJEN PENGOLAHAN DAN PEMASARAN HASIL PERTANIAN
3. PAGU : Rp.593.276.200.000
(LIMA RATUS SEMBILAN PULUH TIGA MILIAR DUA RATUS TUJUH PULUH ENAM JUTA DUA RATUS RIBU RUPIAH)

B. RINCIAN ALOKASI ANGGARAN PER SATKER

(dalam ribuan rupiah)


NO	KODE	PROGRAM / PROPINSI / SATKER / SUMBER DANA	KP KD DK TP UB	JENIS BELANJA				PAGU/TARGET PENDAPATAN	TERCATAT
				PEGAWAI	BARANG	MODAL	BANTUAN SOSIAL		
1	2	3	4	5	6	7	8	9=5+6+7+8	10
	A00	RM		0	2.794.000	0	0	2.794.000	0
	119136	DINAS PERKEBUNAN PROVINSI SUMATERA SELATAN	TP	0	2.520.200	0	0	2.520.200	0
	A00	RM		0	2.520.200	0	0	2.520.200	0
	12	LAMPUNG		0	14.979.100	0	0	14.979.100	0
	129002	DINAS PERTANIAN TANAMAN PANGAN DAN HORTIKULTURA PROV. LAMPUNG	DK	0	2.668.400	0	0	2.668.400	0
	A00	RM		0	2.668.400	0	0	2.668.400	0
	129004	DINAS PETERNAKAN DAN KESEHATAN HEWAN PROVINSI LAMPUNG	DK	0	684.650	0	0	684.650	0
	A00	RM		0	684.650	0	0	684.650	0
	129027	DINAS PERKEBUNAN PROVINSI LAMPUNG	DK	0	1.591.050	0	0	1.591.050	0
	A00	RM		0	1.591.050	0	0	1.591.050	0
	129116	DINAS PERTANIAN TANAMAN PANGAN DAN HORTIKULTURA PROV. LAMPUNG	TP	0	5.075.000	0	0	5.075.000	0
	A00	RM		0	5.075.000	0	0	5.075.000	0
	129117	DINAS PETERNAKAN DAN KESEHATAN HEWAN PROVINSI LAMPUNG	TP	0	2.960.000	0	0	2.960.000	0
	A00	RM		0	2.960.000	0	0	2.960.000	0
	129118	DINAS PERKEBUNAN PROVINSI LAMPUNG	TP	0	2.000.000	0	0	2.000.000	0
	A00	RM		0	2.000.000	0	0	2.000.000	0
	13	KALIMANTAN BARAT		0	9.297.250	0	0	9.297.250	0
	139019	DINAS PETERNAKAN DAN KESEHATAN HEWAN PROPINSI KALIMANTAN BARAT	DK	0	741.450	0	0	741.450	0
	A00	RM		0	741.450	0	0	741.450	0

KETENTUAN

DIPA Induk ini dituangkan lebih lanjut ke dalam DIPA Petikan dan DIPA Petikan dimaksud berlaku sebagai dokumen pelaksanaan kegiatan Satker.



**DAFTAR ISI AN PELAKSANAAN ANGGARAN (DIPA) INDUK
TAHUN ANGGARAN 2015
NOMOR : DIPA-018.07-0/2015**



II. RINCIAN ALOKASI ANGGARAN PER SATKER

A. IDENTITAS UNIT :

1. KEMENTERIAN NEGARA / LEMBAGA : 018 KEMENTERIAN PERTANIAN
2. UNIT ORGANISASI : 018.07 DITJEN PENGOLAHAN DAN PEMASARAN HASIL PERTANIAN
3. PAGU : Rp.593.276.200.000
(LIMA RATUS SEMBILAN PULUH TIGA MILIAR DUA RATUS TUJUH PULUH ENAM JUTA DUA RATUS RIBU RUPIAH)

B. RINCIAN ALOKASI ANGGARAN PER SATKER

(dalam ribuan rupiah)

NO	KODE	PROGRAM / PROPINSI / SATKER / SUMBER DANA	KP KD DK TP UB	JENIS BELANJA				PAGU/TARGET PENDAPATAN	TERCATAT
				PEGAWAI	BARANG	MODAL	BANTUAN SOSIAL		
1	2	3	4	5	6	7	8	9=5+6+7+8	10
	139028	DINAS PERKEBUNAN PROVINSI KALIMANTAN BARAT	DK	0	1.176.750	0	0	1.176.750	0
	A00	RM		0	1.176.750	0	0	1.176.750	0
	139031	DINAS PERTANIAN TANAMAN PANGAN DAN HORTIKULTURA PROVINSI KALIMANTAN BARAT	DK	0	1.689.850	0	0	1.689.850	0
	A00	RM		0	1.689.850	0	0	1.689.850	0
	139129	DINAS PETERNAKAN DAN KESEHATAN HEWAN PROPINSI KALIMANTAN BARAT	TP	0	530.000	0	0	530.000	0
	A00	RM		0	530.000	0	0	530.000	0
	139130	DINAS PERKEBUNAN PROVINSI KALIMANTAN BARAT	TP	0	1.774.200	0	0	1.774.200	0
	A00	RM		0	1.774.200	0	0	1.774.200	0
	139131	DINAS PERTANIAN TANAMAN PANGAN DAN HORTIKULTURA PROVINSI KALIMANTAN BARAT	TP	0	3.385.000	0	0	3.385.000	0
	A00	RM		0	3.385.000	0	0	3.385.000	0
	14	KALIMANTAN TENGAH		0	8.356.950	0	0	8.356.950	0
	149002	DINAS PERTANIAN DAN PETERNAKAN PROVINSI KALIMANTAN TENGAH	DK	0	1.778.300	0	0	1.778.300	0
	A00	RM		0	1.778.300	0	0	1.778.300	0
	149008	DINAS PERKEBUNAN PROVINSI KALIMANTAN TENGAH	DK	0	1.161.450	0	0	1.161.450	0
	A00	RM		0	1.161.450	0	0	1.161.450	0
	149118	DINAS PERTANIAN DAN PETERNAKAN PROVINSI KALIMANTAN TENGAH	TP	0	3.270.350	0	0	3.270.350	0
	A00	RM		0	3.270.350	0	0	3.270.350	0
	149119	DINAS PERKEBUNAN PROVINSI KALIMANTAN TENGAH	TP	0	2.146.850	0	0	2.146.850	0
	A00	RM		0	2.146.850	0	0	2.146.850	0

KETENTUAN

DIPA Induk ini dituangkan lebih lanjut ke dalam DIPA Petikan dan DIPA Petikan dimaksud berlaku sebagai dokumen pelaksanaan kegiatan Satker.



**DAFTAR ISI AN PELAKSANAAN ANGGARAN (DIPA) INDUK
TAHUN ANGGARAN 2015
NOMOR : DIPA-018.07-0/2015**



II. RINCIAN ALOKASI ANGGARAN PER SATKER

A. IDENTITAS UNIT :

1. KEMENTERIAN NEGARA / LEMBAGA : 018 KEMENTERIAN PERTANIAN
2. UNIT ORGANISASI : 018.07 DITJEN PENGOLAHAN DAN PEMASARAN HASIL PERTANIAN
3. PAGU : Rp.593.276.200.000
(LIMA RATUS SEMBILAN PULUH TIGA MILIAR DUA RATUS TUJUH PULUH ENAM JUTA DUA RATUS RIBU RUPIAH)

B. RINCIAN ALOKASI ANGGARAN PER SATKER

(dalam ribuan rupiah)


NO	KODE	PROGRAM / PROPINSI / SATKER / SUMBER DANA	KP KD DK TP UB	JENIS BELANJA				PAGU/TARGET PENDAPATAN	TERCATAT
				PEGAWAI	BARANG	MODAL	BANTUAN SOSIAL		
1	2	3	4	51	52	53	57	9=5+6+7+8	10
	15	KALIMANTAN SELATAN		0	10.136.950	0	0	10.136.950	0
	159003	DINAS PERTANIAN TANAMAN PANGAN & HORTIKULTURA PROPINSI KALIMANTAN SELATAN	DK	0	1.396.750	0	0	1.396.750	0
	A00	RM		0	1.396.750	0	0	1.396.750	0
	159006	DINAS PERKEBUNAN PROP.KALIMANTAN SELATAN	DK	0	1.221.650	0	0	1.221.650	0
	A00	RM		0	1.221.650	0	0	1.221.650	0
	159020	DINAS PETERNAKAN PROVINSI KALIMANTAN SELATAN	DK	0	1.418.550	0	0	1.418.550	0
	A00	RM		0	1.418.550	0	0	1.418.550	0
	159111	DINAS PERTANIAN TANAMAN PANGAN & HORTIKULTURA PROPINSI KALIMANTAN SELATAN	TP	0	2.600.000	0	0	2.600.000	0
	A00	RM		0	2.600.000	0	0	2.600.000	0
	159112	DINAS PERKEBUNAN PROP.KALIMANTAN SELATAN	TP	0	1.875.000	0	0	1.875.000	0
	A00	RM		0	1.875.000	0	0	1.875.000	0
	159113	DINAS PETERNAKAN PROVINSI KALIMANTAN SELATAN	TP	0	1.625.000	0	0	1.625.000	0
	A00	RM		0	1.625.000	0	0	1.625.000	0
	16	KALIMANTAN TIMUR		0	7.403.850	0	0	7.403.850	0
	169003	DINAS PERKEBUNAN PROVINSI KALIMANTAN TIMUR	DK	0	804.850	0	0	804.850	0
	A00	RM		0	804.850	0	0	804.850	0
	169005	DINAS PETERNAKAN PROVINSI KALIMANTAN TIMUR	DK	0	721.500	0	0	721.500	0
	A00	RM		0	721.500	0	0	721.500	0
	169026	DINAS PERTANIAN TANAMAN PANGAN PROP. KALIMANTAN TIMUR	DK	0	1.652.500	0	0	1.652.500	0

KETENTUAN

DIPA Induk ini dituangkan lebih lanjut ke dalam DIPA Petikan dan DIPA Petikan dimaksud berlaku sebagai dokumen pelaksanaan kegiatan Satker.



DAFTAR ISIAN PELAKSANAAN ANGGARAN (DIPA) INDUK
TAHUN ANGGARAN 2015
NOMOR : DIPA-018.07-0/2015



II. RINCIAN ALOKASI ANGGARAN PER SATKER

A. IDENTITAS UNIT :

1. KEMENTERIAN NEGARA / LEMBAGA : 018 KEMENTERIAN PERTANIAN
2. UNIT ORGANISASI : 018.07 DITJEN PENGOLAHAN DAN PEMASARAN HASIL PERTANIAN
3. PAGU : Rp.593.276.200.000
(LIMA RATUS SEMBILAN PULUH TIGA MILIAR DUA RATUS TUJUH PULUH ENAM JUTA DUA RATUS RIBU RUPIAH)

B. RINCIAN ALOKASI ANGGARAN PER SATKER

(dalam ribuan rupiah)

NO	KODE	PROGRAM / PROPINSI / SATKER / SUMBER DANA	KP KD DK TP UB	JENIS BELANJA				PAGU/TARGET PENDAPATAN	TERCATAT
				PEGAWAI	BARANG	MODAL	BANTUAN SOSIAL		
1	2	3	4	5	6	7	8	9=5+6+7+8	10
	A00	RM		0	1.652.500	0	0	1.652.500	0
	169117	DINAS PETERNAKAN PROVINSI KALIMANTAN TIMUR	TP	0	2.925.000	0	0	2.925.000	0
	A00	RM		0	2.925.000	0	0	2.925.000	0
	169118	DINAS PERTANIAN TANAMAN PANGAN PROP. KALIMANTAN TIMUR	TP	0	1.300.000	0	0	1.300.000	0
	A00	RM		0	1.300.000	0	0	1.300.000	0
	17	SULAWESI UTARA		0	11.470.170	0	0	11.470.170	0
	179005	DINAS PERKEBUNAN PROPINSI SULAWESI UTARA	DK	0	2.185.550	0	0	2.185.550	0
	A00	RM		0	2.185.550	0	0	2.185.550	0
	179023	DINAS PERTANIAN DAN PETERNAKAN PROVINSI SULAWESI UTARA	DK	0	2.872.250	0	0	2.872.250	0
	A00	RM		0	2.872.250	0	0	2.872.250	0
	179107	DINAS PERKEBUNAN PROPINSI SULAWESI UTARA	TP	0	2.237.370	0	0	2.237.370	0
	A00	RM		0	2.237.370	0	0	2.237.370	0
	179108	DINAS PERTANIAN DAN PETERNAKAN PROVINSI SULAWESI UTARA	TP	0	4.175.000	0	0	4.175.000	0
	A00	RM		0	4.175.000	0	0	4.175.000	0
	18	SULAWESI TENGAH		0	17.519.970	0	0	17.519.970	0
	189017	DINAS PERTANIAN DAERAH PROVINSI SULAWESI TENGAH	DK	0	1.550.910	0	0	1.550.910	0
	A00	RM		0	1.550.910	0	0	1.550.910	0
	189027	DINAS PERKEBUNAN PROVINSI SULAWESI TENGAH	DK	0	1.030.150	0	0	1.030.150	0
	A00	RM		0	1.030.150	0	0	1.030.150	0

KETENTUAN

DIPA Induk ini dituangkan lebih lanjut ke dalam DIPA Petikan dan DIPA Petikan dimaksud berlaku sebagai dokumen pelaksanaan kegiatan Satker.



**DAFTAR ISIAN PELAKSANAAN ANGGARAN (DIPA) INDUK
TAHUN ANGGARAN 2015
NOMOR : DIPA-018.07-0/2015**



DS:2890-1923-6184-7005

II. RINCIAN ALOKASI ANGGARAN PER SATKER

A. IDENTITAS UNIT :

1. KEMENTERIAN NEGARA / LEMBAGA : 018 KEMENTERIAN PERTANIAN
2. UNIT ORGANISASI : 018.07 DITJEN PENGOLAHAN DAN PEMASARAN HASIL PERTANIAN
3. PAGU : Rp.593.276.200.000
(LIMA RATUS SEMBILAN PULUH TIGA MILIAR DUA RATUS TUJUH PULUH ENAM JUTA DUA RATUS RIBU RUPIAH)

B. RINCIAN ALOKASI ANGGARAN PER SATKER

(dalam ribuan rupiah)

NO	KODE	PROGRAM / PROPINSI / SATKER / SUMBER DANA	KP KD DK TP UB	JENIS BELANJA				PAGU/TARGET PENDAPATAN	TERCATAT
				PEGAWAI	BARANG	MODAL	BANTUAN SOSIAL		
1	2	3	4	5	6	7	8	9=5+6+7+8	10
	189029	DINAS PETERNAKAN DAN KESEHATAN HEWAN PROVINSI SULAWESI TENGAH	DK	0	642.250	0	0	642.250	0
	A00	RM		0	642.250	0	0	642.250	0
	189135	DINAS PERTANIAN DAERAH PROVINSI SULAWESI TENGAH	TP	0	6.925.000	0	0	6.925.000	0
	A00	RM		0	6.925.000	0	0	6.925.000	0
	189136	DINAS PERKEBUNAN PROVINSI SULAWESI TENGAH	TP	0	3.350.000	0	0	3.350.000	0
	A00	RM		0	3.350.000	0	0	3.350.000	0
	189137	DINAS PETERNAKAN DAN KESEHATAN HEWAN PROVINSI SULAWESI TENGAH	TP	0	4.021.660	0	0	4.021.660	0
	A00	RM		0	4.021.660	0	0	4.021.660	0
	19	SULAWESI SELATAN		0	23.212.690	0	0	23.212.690	0
	199015	DINAS PETERNAKAN DAN KESEHATAN HEWAN PROVINSI SULAWESI SELATAN	DK	0	972.250	0	0	972.250	0
	A00	RM		0	972.250	0	0	972.250	0
	199027	DINAS PERTANIAN TANAMAN PANGAN DAN HORTIKULTURA PROVINSI SULAWESI SELATAN	DK	0	2.881.750	0	0	2.881.750	0
	A00	RM		0	2.881.750	0	0	2.881.750	0
	199029	DINAS PERKEBUNAN PROPINSI SULAWESI SELATAN	DK	0	1.555.150	0	0	1.555.150	0
	A00	RM		0	1.555.150	0	0	1.555.150	0
	199129	DINAS PETERNAKAN DAN KESEHATAN HEWAN PROVINSI SULAWESI SELATAN	TP	0	5.041.640	0	0	5.041.640	0
	A00	RM		0	5.041.640	0	0	5.041.640	0
	199130	DINAS PERTANIAN TANAMAN PANGAN DAN HORTIKULTURA PROVINSI SULAWESI SELATAN	TP	0	9.980.000	0	0	9.980.000	0
	A00	RM		0	9.980.000	0	0	9.980.000	0

KETENTUAN

DIPA Induk ini dituangkan lebih lanjut ke dalam DIPA Petikan dan DIPA Petikan dimaksud berlaku sebagai dokumen pelaksanaan kegiatan Satker.



DAFTAR ISIAN PELAKSANAAN ANGGARAN (DIPA) INDUK
TAHUN ANGGARAN 2015
NOMOR : DIPA-018.07-0/2015



II. RINCIAN ALOKASI ANGGARAN PER SATKER

A. IDENTITAS UNIT :

1. KEMENTERIAN NEGARA / LEMBAGA : 018 KEMENTERIAN PERTANIAN
2. UNIT ORGANISASI : 018.07 DITJEN PENGOLAHAN DAN PEMASARAN HASIL PERTANIAN
3. PAGU : Rp.593.276.200.000
(LIMA RATUS SEMBILAN PULUH TIGA MILIAR DUA RATUS TUJUH PULUH ENAM JUTA DUA RATUS RIBU RUPIAH)

B. RINCIAN ALOKASI ANGGARAN PER SATKER

(dalam ribuan rupiah)


NO	KODE	PROGRAM / PROPINSI / SATKER / SUMBER DANA	KP KD DK TP UB	JENIS BELANJA				PAGU/TARGET PENDAPATAN	TERCATAT
				PEGAWAI	BARANG	MODAL	BANTUAN SOSIAL		
1	2	3	4	51	52	53	57	9=5+6+7+8	10
	199131	DINAS PERKEBUNAN PROPINSI SULAWESI SELATAN	TP	0	2.781.900	0	0	2.781.900	0
	A00	RM		0	2.781.900	0	0	2.781.900	0
	20	SULAWESI TENGGARA		0	10.366.590	0	0	10.366.590	0
	209000	DINAS PERTANIAN PROVINSI SULAWESI TENGGARA	DK	0	1.496.900	0	0	1.496.900	0
	A00	RM		0	1.496.900	0	0	1.496.900	0
	209009	DINAS PERKEBUNAN & HORTIKULTURA PROP. SULAWESI TENGGARA	DK	0	2.283.650	0	0	2.283.650	0
	A00	RM		0	2.283.650	0	0	2.283.650	0
	209111	DINAS PERKEBUNAN & HORTIKULTURA PROP. SULAWESI TENGGARA	TP	0	3.761.800	0	0	3.761.800	0
	A00	RM		0	3.761.800	0	0	3.761.800	0
	209112	DINAS PERTANIAN PROVINSI SULAWESI TENGGARA	TP	0	2.824.240	0	0	2.824.240	0
	A00	RM		0	2.824.240	0	0	2.824.240	0
	21	MALUKU		0	8.634.550	0	0	8.634.550	0
	219003	DINAS PERTANIAN PROVINSI MALUKU	DK	0	3.944.550	0	0	3.944.550	0
	A00	RM		0	3.944.550	0	0	3.944.550	0
	219094	DINAS PERTANIAN PROVINSI MALUKU	TP	0	4.690.000	0	0	4.690.000	0
	A00	RM		0	4.690.000	0	0	4.690.000	0
	22	BALI		0	11.683.100	0	0	11.683.100	0
	229007	DINAS PERKEBUNAN PROVINSI BALI	DK	0	1.366.300	0	0	1.366.300	0
	A00	RM		0	1.366.300	0	0	1.366.300	0

KETENTUAN

DIPA Induk ini dituangkan lebih lanjut ke dalam DIPA Petikan dan DIPA Petikan dimaksud berlaku sebagai dokumen pelaksanaan kegiatan Satker.



**DAFTAR ISI AN PELAKSANAAN ANGGARAN (DIPA) INDUK
TAHUN ANGGARAN 2015
NOMOR : DIPA-018.07-0/2015**



II. RINCIAN ALOKASI ANGGARAN PER SATKER

A. IDENTITAS UNIT :

1. KEMENTERIAN NEGARA / LEMBAGA : 018 KEMENTERIAN PERTANIAN
2. UNIT ORGANISASI : 018.07 DITJEN PENGOLAHAN DAN PEMASARAN HASIL PERTANIAN
3. PAGU : Rp.593.276.200.000
(LIMA RATUS SEMBILAN PULUH TIGA MILIAR DUA RATUS TUJUH PULUH ENAM JUTA DUA RATUS RIBU RUPIAH)

B. RINCIAN ALOKASI ANGGARAN PER SATKER

(dalam ribuan rupiah)


NO	KODE	PROGRAM / PROPINSI / SATKER / SUMBER DANA	KP KD DK TP UB	JENIS BELANJA				PAGU/TARGET PENDAPATAN	TERCATAT
				PEGAWAI	BARANG	MODAL	BANTUAN SOSIAL		
1	2	3	4	5	6	7	8	9=5+6+7+8	10
	229009	DINAS PETERNAKAN DAN KESEHATAN HEWAN PROVINSI BALI	DK	0	916.750	0	0	916.750	0
	A00	RM		0	916.750	0	0	916.750	0
	229028	DINAS PERTANIAN TANAMAN PANGAN PROVINSI BALI	DK	0	2.255.050	0	0	2.255.050	0
	A00	RM		0	2.255.050	0	0	2.255.050	0
	229103	DINAS PERKEBUNAN PROVINSI BALI	TP	0	3.080.000	0	0	3.080.000	0
	A00	RM		0	3.080.000	0	0	3.080.000	0
	229104	DINAS PETERNAKAN DAN KESEHATAN HEWAN PROVINSI BALI	TP	0	1.965.000	0	0	1.965.000	0
	A00	RM		0	1.965.000	0	0	1.965.000	0
	229105	DINAS PERTANIAN TANAMAN PANGAN PROVINSI BALI	TP	0	2.100.000	0	0	2.100.000	0
	A00	RM		0	2.100.000	0	0	2.100.000	0
	23	NUSA TENGGARA BARAT		0	15.484.055	0	0	15.484.055	0
	239010	DINAS PERTANIAN TANAMAN PANGAN & HORTIKULTURA PROV NUSA TENGGARA BARAT	DK	0	1.817.795	0	0	1.817.795	0
	A00	RM		0	1.817.795	0	0	1.817.795	0
	239012	DINAS PERKEBUNAN PROV. NUSA TENGGARA BARAT	DK	0	973.750	0	0	973.750	0
	A00	RM		0	973.750	0	0	973.750	0
	239024	DINAS PETERNAKAN DAN KESEHATAN HEWAN PROVINSI NUSA TENGGARA BARAT	DK	0	950.850	0	0	950.850	0
	A00	RM		0	950.850	0	0	950.850	0
	239130	DINAS PERTANIAN TANAMAN PANGAN & HORTIKULTURA PROV NUSA TENGGARA BARAT	TP	0	4.600.000	0	0	4.600.000	0
	A00	RM		0	4.600.000	0	0	4.600.000	0

KETENTUAN

DIPA Induk ini dituangkan lebih lanjut ke dalam DIPA Petikan dan DIPA Petikan dimaksud berlaku sebagai dokumen pelaksanaan kegiatan Satker.



**DAFTAR ISIAN PELAKSANAAN ANGGARAN (DIPA) INDUK
TAHUN ANGGARAN 2015
NOMOR : DIPA-018.07-0/2015**



II. RINCIAN ALOKASI ANGGARAN PER SATKER

A. IDENTITAS UNIT :

1. KEMENTERIAN NEGARA / LEMBAGA : 018 KEMENTERIAN PERTANIAN
2. UNIT ORGANISASI : 018.07 DITJEN PENGOLAHAN DAN PEMASARAN HASIL PERTANIAN
3. PAGU : Rp.593.276.200.000
(LIMA RATUS SEMBILAN PULUH TIGA MILIAR DUA RATUS TUJUH PULUH ENAM JUTA DUA RATUS RIBU RUPIAH)

B. RINCIAN ALOKASI ANGGARAN PER SATKER

(dalam ribuan rupiah)


NO	KODE	PROGRAM / PROPINSI / SATKER / SUMBER DANA	KP KD DK TP UB	JENIS BELANJA				PAGU/TARGET PENDAPATAN	TERCATAT
				PEGAWAI	BARANG	MODAL	BANTUAN SOSIAL		
1	2	3	4	5	6	7	8	9=5+6+7+8	10
	239131	DINAS PERKEBUNAN PROV. NUSA TENGGARA BARAT	TP	0	2.191.660	0	0	2.191.660	0
	A00	RM		0	2.191.660	0	0	2.191.660	0
	239132	DINAS PETERNAKAN DAN KESEHATAN HEWAN PROVINSI NUSA TENGGARA BARAT	TP	0	4.950.000	0	0	4.950.000	0
	A00	RM		0	4.950.000	0	0	4.950.000	0
	24	NUSA TENGGARA TIMUR		0	12.753.600	0	0	12.753.600	0
	249000	DINAS PETERNAKAN PROV. NUSA TENGGARA TIMUR	DK	0	966.850	0	0	966.850	0
	A00	RM		0	966.850	0	0	966.850	0
	249032	DINAS PERTANIAN DAN PERKEBUNAN PROVINSI NUSA TENGGARA TIMUR	DK	0	1.987.750	0	0	1.987.750	0
	A00	RM		0	1.987.750	0	0	1.987.750	0
	249162	DINAS PETERNAKAN PROV. NUSA TENGGARA TIMUR	TP	0	3.379.000	0	0	3.379.000	0
	A00	RM		0	3.379.000	0	0	3.379.000	0
	249163	DINAS PERTANIAN DAN PERKEBUNAN PROVINSI NUSA TENGGARA TIMUR	TP	0	6.420.000	0	0	6.420.000	0
	A00	RM		0	6.420.000	0	0	6.420.000	0
	25	PAPUA		0	11.225.550	0	0	11.225.550	0
	250061	DINAS PETERNAKAN DAN KESEHATAN HEWAN PROVINSI PAPUA	TP	0	2.208.700	0	0	2.208.700	0
	A00	RM		0	2.208.700	0	0	2.208.700	0
	250161	DINAS PETERNAKAN DAN KESEHATAN HEWAN PROVINSI PAPUA	DK	0	598.450	0	0	598.450	0
	A00	RM		0	598.450	0	0	598.450	0
	259011	DINAS PERKEBUNAN PROVINSI PAPUA	DK	0	1.422.450	0	0	1.422.450	0

KETENTUAN

DIPA Induk ini dituangkan lebih lanjut ke dalam DIPA Petikan dan DIPA Petikan dimaksud berlaku sebagai dokumen pelaksanaan kegiatan Satker.



**DAFTAR ISIAN PELAKSANAAN ANGGARAN (DIPA) INDUK
TAHUN ANGGARAN 2015
NOMOR : DIPA-018.07-0/2015**



II. RINCIAN ALOKASI ANGGARAN PER SATKER

A. IDENTITAS UNIT :

1. KEMENTERIAN NEGARA / LEMBAGA : 018 KEMENTERIAN PERTANIAN
2. UNIT ORGANISASI : 018.07 DITJEN PENGOLAHAN DAN PEMASARAN HASIL PERTANIAN
3. PAGU : Rp.593.276.200.000
(LIMA RATUS SEMBILAN PULUH TIGA MILIAR DUA RATUS TUJUH PULUH ENAM JUTA DUA RATUS RIBU RUPIAH)

B. RINCIAN ALOKASI ANGGARAN PER SATKER

(dalam ribuan rupiah)


NO	KODE	PROGRAM / PROPINSI / SATKER / SUMBER DANA	KP KD DK TP UB	JENIS BELANJA				PAGU/TARGET PENDAPATAN	TERCATAT
				PEGAWAI	BARANG	MODAL	BANTUAN SOSIAL		
1	2	3	4	51	52	53	57	9=5+6+7+8	10
	A00	RM		0	1.422.450	0	0	1.422.450	0
	259019	DINAS TANAMAN PANGAN DAN HORTIKULTURA PROVINSI PAPUA	DK	0	1.697.950	0	0	1.697.950	0
	A00	RM		0	1.697.950	0	0	1.697.950	0
	259101	DINAS PERKEBUNAN PROVINSI PAPUA	TP	0	2.168.000	0	0	2.168.000	0
	A00	RM		0	2.168.000	0	0	2.168.000	0
	259102	DINAS TANAMAN PANGAN DAN HORTIKULTURA PROVINSI PAPUA	TP	0	3.130.000	0	0	3.130.000	0
	A00	RM		0	3.130.000	0	0	3.130.000	0
	26	BENGKULU		0	8.816.700	0	0	8.816.700	0
	269001	DINAS PERTANIAN PROPINSI BENGKULU	DK	0	1.960.000	0	0	1.960.000	0
	A00	RM		0	1.960.000	0	0	1.960.000	0
	269003	DINAS PERKEBUNAN PROVINSI BENGKULU	DK	0	1.258.350	0	0	1.258.350	0
	A00	RM		0	1.258.350	0	0	1.258.350	0
	269005	DINAS PETERNAKAN DAN KESEHATAN HEWAN PROVINSI BENGKULU	DK	0	653.350	0	0	653.350	0
	A00	RM		0	653.350	0	0	653.350	0
	269113	DINAS PERTANIAN PROPINSI BENGKULU	TP	0	2.550.000	0	0	2.550.000	0
	A00	RM		0	2.550.000	0	0	2.550.000	0
	269114	DINAS PERKEBUNAN PROVINSI BENGKULU	TP	0	1.200.000	0	0	1.200.000	0
	A00	RM		0	1.200.000	0	0	1.200.000	0
	269115	DINAS PETERNAKAN DAN KESEHATAN HEWAN PROVINSI BENGKULU	TP	0	1.195.000	0	0	1.195.000	0

KETENTUAN

DIPA Induk ini dituangkan lebih lanjut ke dalam DIPA Petikan dan DIPA Petikan dimaksud berlaku sebagai dokumen pelaksanaan kegiatan Satker.



DAFTAR ISI ANGGARAN PELAKSANAAN (DIPA) INDUK
TAHUN ANGGARAN 2015
NOMOR : DIPA-018.07-0/2015



II. RINCIAN ALOKASI ANGGARAN PER SATKER

A. IDENTITAS UNIT :

1. KEMENTERIAN NEGARA / LEMBAGA : 018 KEMENTERIAN PERTANIAN
2. UNIT ORGANISASI : 018.07 DITJEN PENGOLAHAN DAN PEMASARAN HASIL PERTANIAN
3. PAGU : Rp.593.276.200.000
(LIMA RATUS SEMBILAN PULUH TIGA MILIAR DUA RATUS TUJUH PULUH ENAM JUTA DUA RATUS RIBU RUPIAH)

B. RINCIAN ALOKASI ANGGARAN PER SATKER

(dalam ribuan rupiah)

NO	KODE	PROGRAM / PROPINSI / SATKER / SUMBER DANA	KP KD DK TP UB	JENIS BELANJA				PAGU/TARGET PENDAPATAN	TERCATAT
				PEGAWAI	BARANG	MODAL	BANTUAN SOSIAL		
1	2	3	4	5	6	7	8	9=5+6+7+8	10
	A00	RM		0	1.195.000	0	0	1.195.000	0
	28	MALUKU UTARA		0	5.730.900	0	0	5.730.900	0
	289037	DINAS PERTANIAN PROVINSI MALUKU UTARA	DK	0	2.380.900	0	0	2.380.900	0
	A00	RM		0	2.380.900	0	0	2.380.900	0
	289107	DINAS PERTANIAN PROVINSI MALUKU UTARA	TP	0	3.350.000	0	0	3.350.000	0
	A00	RM		0	3.350.000	0	0	3.350.000	0
	29	BANTEN		0	9.041.150	0	0	9.041.150	0
	299007	DINAS PERTANIAN DAN PETERNAKAN PROVINSI BANTEN	DK	0	2.581.000	0	0	2.581.000	0
	A00	RM		0	2.581.000	0	0	2.581.000	0
	299031	DINAS KEHUTANAN DAN PERKEBUNAN PROP. BANTEN	DK	0	880.150	0	0	880.150	0
	A00	RM		0	880.150	0	0	880.150	0
	299384	DINAS PERTANIAN DAN PETERNAKAN PROVINSI BANTEN	TP	0	4.750.000	0	0	4.750.000	0
	A00	RM		0	4.750.000	0	0	4.750.000	0
	299386	DINAS KEHUTANAN DAN PERKEBUNAN PROP. BANTEN	TP	0	830.000	0	0	830.000	0
	A00	RM		0	830.000	0	0	830.000	0
	30	KEPULAUAN BANGKA BELITUNG		0	6.022.340	0	0	6.022.340	0
	309011	DINAS PERTANIAN, PERKEBUNAN DAN PETERNAKAN PROVINSI KEPULAUAN BANGKA BELITUNG	DK	0	2.776.700	0	0	2.776.700	0
	A00	RM		0	2.776.700	0	0	2.776.700	0
	309167	DINAS PERTANIAN, PERKEBUNAN DAN PETERNAKAN PROVINSI KEPULAUAN BANGKA BELITUNG	TP	0	3.245.640	0	0	3.245.640	0

KETENTUAN

DIPA Induk ini dituangkan lebih lanjut ke dalam DIPA Petikan dan DIPA Petikan dimaksud berlaku sebagai dokumen pelaksanaan kegiatan Satker.



**DAFTAR ISI ANGGARAN PELAKSANAAN (DIPA) INDUK
TAHUN ANGGARAN 2015
NOMOR : DIPA-018.07-0/2015**



II. RINCIAN ALOKASI ANGGARAN PER SATKER

A. IDENTITAS UNIT :

1. KEMENTERIAN NEGARA / LEMBAGA : 018 KEMENTERIAN PERTANIAN
2. UNIT ORGANISASI : 018.07 DITJEN PENGOLAHAN DAN PEMASARAN HASIL PERTANIAN
3. PAGU : Rp.593.276.200.000
(LIMA RATUS SEMBILAN PULUH TIGA MILIAR DUA RATUS TUJUH PULUH ENAM JUTA DUA RATUS RIBU RUPIAH)

B. RINCIAN ALOKASI ANGGARAN PER SATKER

(dalam ribuan rupiah)

NO	KODE	PROGRAM / PROPINSI / SATKER / SUMBER DANA	KP KD DK TP UB	JENIS BELANJA				PAGU/TARGET PENDAPATAN	TERCATAT
				PEGAWAI	BARANG	MODAL	BANTUAN SOSIAL		
1	2	3	4	5	6	7	8	9=5+6+7+8	10
	A00	RM		0	3.245.640	0	0	3.245.640	0
	31	GORONTALO		0	8.936.050	0	0	8.936.050	0
	319003	DINAS PERTANIAN TANAMAN PANGAN DAN HORTIKULTURA PROVINSI GORONTALO	DK	0	1.387.450	0	0	1.387.450	0
	A00	RM		0	1.387.450	0	0	1.387.450	0
	319020	DINAS PETERNAKAN DAN PERKEBUNAN PROVINSI GORONTALO	DK	0	1.157.800	0	0	1.157.800	0
	A00	RM		0	1.157.800	0	0	1.157.800	0
	319092	DINAS PERTANIAN TANAMAN PANGAN DAN HORTIKULTURA PROVINSI GORONTALO	TP	0	3.675.000	0	0	3.675.000	0
	A00	RM		0	3.675.000	0	0	3.675.000	0
	319093	DINAS PETERNAKAN DAN PERKEBUNAN PROVINSI GORONTALO	TP	0	2.715.800	0	0	2.715.800	0
	A00	RM		0	2.715.800	0	0	2.715.800	0
	32	KEPULAUAN RIAU		0	2.261.600	0	0	2.261.600	0
	329029	DINAS PERTANIAN, KEHUTANAN, DAN PETERNAKAN PROVINSI KEPULAUAN RIAU	DK	0	1.721.600	0	0	1.721.600	0
	A00	RM		0	1.721.600	0	0	1.721.600	0
	329081	DINAS PERTANIAN, KEHUTANAN, DAN PETERNAKAN PROVINSI KEPULAUAN RIAU	TP	0	540.000	0	0	540.000	0
	A00	RM		0	540.000	0	0	540.000	0
	33	PAPUA BARAT		0	8.846.850	0	0	8.846.850	0
	339021	Dinas Tanaman Pangan dan Hortikultura	DK	0	1.503.350	0	0	1.503.350	0
	A00	RM		0	1.503.350	0	0	1.503.350	0
	339026	DINAS KEHUTANAN DAN PERKEBUNAN PROV. PAPUA BARAT	DK	0	1.046.150	0	0	1.046.150	0

KETENTUAN

DIPA Induk ini dituangkan lebih lanjut ke dalam DIPA Petikan dan DIPA Petikan dimaksud berlaku sebagai dokumen pelaksanaan kegiatan Satker.



DAFTAR ISIAN PELAKSANAAN ANGGARAN (DIPA) INDUK
TAHUN ANGGARAN 2015
NOMOR : DIPA-018.07-0/2015



II. RINCIAN ALOKASI ANGGARAN PER SATKER

A. IDENTITAS UNIT :

1. KEMENTERIAN NEGARA / LEMBAGA : 018 KEMENTERIAN PERTANIAN
2. UNIT ORGANISASI : 018.07 DITJEN PENGOLAHAN DAN PEMASARAN HASIL PERTANIAN
3. PAGU : Rp.593.276.200.000
(LIMA RATUS SEMBILAN PULUH TIGA MILIAR DUA RATUS TUJUH PULUH ENAM JUTA DUA RATUS RIBU RUPIAH)

B. RINCIAN ALOKASI ANGGARAN PER SATKER

(dalam ribuan rupiah)


NO	KODE	PROGRAM / PROPINSI / SATKER / SUMBER DANA	KP KD DK TP UB	JENIS BELANJA				PAGU/TARGET PENDAPATAN	TERCATAT
				PEGAWAI	BARANG	MODAL	BANTUAN SOSIAL		
1	2	3	4	5	6	7	8	9=5+6+7+8	10
	A00 RM			0	1.046.150	0	0	1.046.150	0
	339089 Dinas Tanaman Pangan dan Hortikultura Provinsi Papua Barat		TP	0	2.960.000	0	0	2.960.000	0
	A00 RM			0	2.960.000	0	0	2.960.000	0
	339090 DINAS KEHUTANAN DAN PERKEBUNAN PROV. PAPUA BARAT		TP	0	897.000	0	0	897.000	0
	A00 RM			0	897.000	0	0	897.000	0
	339102 DINAS PETERNAKAN DAN KESEHATAN HEWAN PROVINSI PAPUA BARAT		DK	0	490.350	0	0	490.350	0
	A00 RM			0	490.350	0	0	490.350	0
	339103 DINAS PETERNAKAN DAN KESEHATAN HEWAN PROVINSI PAPUA BARAT		TP	0	1.950.000	0	0	1.950.000	0
	A00 RM			0	1.950.000	0	0	1.950.000	0
	34 SULAWESI BARAT			0	8.258.150	0	0	8.258.150	0
	340058 DINAS PERTANIAN DAN PETERNAKAN PROPINSI SULAWESI BARAT		DK	0	1.583.700	0	0	1.583.700	0
	A00 RM			0	1.583.700	0	0	1.583.700	0
	340060 DINAS PERKEBUNAN PROVINSI SULAWESI BARAT		DK	0	812.450	0	0	812.450	0
	A00 RM			0	812.450	0	0	812.450	0
	340144 DINAS PERTANIAN DAN PETERNAKAN PROPINSI SULAWESI BARAT		TP	0	2.725.000	0	0	2.725.000	0
	A00 RM			0	2.725.000	0	0	2.725.000	0
	340145 DINAS PERKEBUNAN PROVINSI SULAWESI BARAT		TP	0	3.137.000	0	0	3.137.000	0
	A00 RM			0	3.137.000	0	0	3.137.000	0
	35 KALIMANTAN UTARA			0	1.118.000	0	0	1.118.000	0

KETENTUAN

DIPA Induk ini dituangkan lebih lanjut ke dalam DIPA Petikan dan DIPA Petikan dimaksud berlaku sebagai dokumen pelaksanaan kegiatan Satker.



**DAFTAR ISI AN PELAKSANAAN ANGGARAN (DIPA) INDUK
TAHUN ANGGARAN 2015
NOMOR : DIPA-018.07-0/2015
II. RINCIAN ALOKASI ANGGARAN PER SATKER**



A. IDENTITAS UNIT :

1. KEMENTERIAN NEGARA / LEMBAGA : 018 KEMENTERIAN PERTANIAN
2. UNIT ORGANISASI : 018.07 DITJEN PENGOLAHAN DAN PEMASARAN HASIL PERTANIAN
3. PAGU : Rp.593.276.200.000
(LIMA RATUS SEMBILAN PULUH TIGA MILIAR DUA RATUS TUJUH PULUH ENAM JUTA DUA RATUS RIBU RUPIAH)

B. RINCIAN ALOKASI ANGGARAN PER SATKER

(dalam ribuan rupiah)

NO	KODE	PROGRAM / PROPINSI / SATKER / SUMBER DANA	KP KD DK TP UB	JENIS BELANJA				PAGU/TARGET PENDAPATAN	TERCATAT
				PEGAWAI	BARANG	MODAL	BANTUAN SOSIAL		
1	2	3	4	5	6	7	8	9=5+6+7+8	10
	350042	DINAS PERTANIAN DAN KEHUTANAN PROVINSI KALIMANTAN UTARA	DK	0	478.000	0	0	478.000	0
	A00	RM		0	478.000	0	0	478.000	0
	350058	DINAS PERTANIAN DAN KEHUTANAN PROVINSI KALIMANTAN UTARA	TP	0	640.000	0	0	640.000	0
	A00	RM		0	640.000	0	0	640.000	0
		TOTAL		23.961.000	556.721.336	4.093.864	8.500.000	593.276.200	0
		RM		23.961.000	556.721.336	4.093.864	8.500.000	593.276.200	0
		PENDAPATAN						320.000	

KETENTUAN

DIPA Induk ini dituangkan lebih lanjut ke dalam DIPA Petikan dan DIPA Petikan dimaksud berlaku sebagai dokumen pelaksanaan kegiatan Satker.

Jakarta, 14 November 2014

DIRJEN PENGOLAHAN DAN PEMASARAN HASIL PERTANIAN

Ir. YUSNI EMILIA HARAHAP, MM
NIP 195903221983062001



**DAFTAR ISIAN PELAKSANAAN ANGGARAN (DIPA) INDUK
TAHUN ANGGARAN 2015
NOMOR : DIPA-018.07-0/2015**

III. RENCANA PENARIKAN DANA DAN PERKIRAAN PENERIMAAN



A. IDENTITAS UNIT :

1. KEMENTERIAN NEGARA / LEMBAGA : 018 KEMENTERIAN PERTANIAN
 2. UNIT ORGANISASI : 018.07 DJEN PENGOLAHAN DAN PEMASARAN HASIL PERTANIAN
 3. PAGU : Rp.593.276.200.000
 (LIMA RATUS SEMBILAN PULUH TIGA MILIAR DUA RATUS TUJUH PULUH ENAM JUTA DUA RATUS RIBU RUPIAH)

B. RENCANA PER PROGRAM

(dalam ribuan rupiah)

NO	KODE	URAIAN PROGRAM	PAGU	JANUARI	PEBRUARI	MARET	APRIL	MEI	JUNI	JULI	AGUSTUS	SEPTEMBER	OKTOBER	NOPEMBER	DESEMBER
1	018.07.10	Program Peningkatan Nilai Tambah, Daya Saing, Mutu, Pemasaran Hasil dan Investasi Pertanian RENCANA PENARIKAN DANA	593.276.200	6.562.587	13.203.274	22.014.873	33.216.246	34.540.573	39.231.745	65.250.546	63.472.114	69.185.569	69.498.158	78.493.038	98.607.477
		TOTAL RENCANA PENARIKAN DANA	593.276.200	6.562.587	13.203.274	22.014.873	33.216.246	34.540.573	39.231.745	65.250.546	63.472.114	69.185.569	69.498.158	78.493.038	98.607.477
		TOTAL PERKIRAAN / TARGET PENDAPATAN	0	0	0	0	0	0	0	0	0	0	0	0	0

Jakarta, 14 November 2014
DIRJEN PENGOLAHAN DAN PEMASARAN HASIL PERTANIAN

Ir. YUSNI EMILIA HARAHAP, MM
NIP 195903221983062001