



**SURAT PENGESAHAN DAFTAR ISIAN PELAKSANAAN ANGGARAN (SP-DIPA) INDUK
TAHUN ANGGARAN 2015
NOMOR : SP DIPA-018.12-0/2015**



DS:3300-9596-0064-0778

A. DASAR HUKUM :

1. UU No. 17 Tahun 2003 tentang Keuangan Negara.
2. UU No. 1 Tahun 2004 tentang Perbendaharaan Negara.
3. UU No. 27 Tahun 2014 tentang APBN TA 2015.

B. DENGAN INI DISAHKAN ALOKASI ANGGARAN UNTUK :

- | | | |
|--------------------------------|---|----------------------------------|
| 1. KEMENTERIAN NEGARA/ LEMBAGA | : | 018 KEMENTERIAN PERTANIAN |
| 2. UNIT ORGANISASI | : | 018.12 BADAN KARANTINA PERTANIAN |
| 3. PAGU | : | Rp.697.917.750.000 |
- (ENAM RATUS SEMBILAN PULUH TUJUH MILIAR SEMBILAN RATUS TUJUH BELAS JUTA TUJUH RATUS LIMA PULUH RIBU RUPIAH)

C. PERNYATAAN SYARAT DAN KETENTUAN(DISCLAIMER) :


1. DIPA Induk yang telah disahkan ini lebih lanjut dituangkan kedalam DIPA Petikan untuk masing-masing Satker.
2. Pengesahan DIPA Induk sekaligus merupakan pengesahan DIPA Petikan.
3. DIPA Induk tidak berfungsi sebagai dasar pelaksanaan kegiatan atau dasar pencairan dana/pengesahan bagi Bendahara Umum Negara/Kuasa Bendahara Umum Negara.
4. Informasi mengenai Kuasa Pengguna Anggaran, Bendahara Pengeluaran dan Pejabat Penanda tangan SPM untuk masing-masing Satker terdapat pada DIPA Petikan.
5. Rencana Penarikan Dana dan Perkiraan Penerimaan yang tercantum dalam Halaman III DIPA Induk merupakan akumulasi rencana Penarikan Dana dan Perkiraan Penerimaan dari seluruh satker.
6. Tanggung jawab terhadap penggunaan dana yang tertuang dalam DIPA Induk sepenuhnya berada pada Pengguna Anggaran/Kuasa Pengguna Anggaran.
7. DIPA Induk ini berlaku sejak tanggal 1 Januari 2015 sampai dengan 31 Desember 2015.

Jakarta, 14 November 2014
A.N MENTERI KEUANGAN
DIREKTUR JENDERAL ANGGARAN

ASKOLANI
NIP.196606111992021001



**DAFTAR ISIAN PELAKSANAAN ANGGARAN (DIPA) INDIK
TAHUN ANGGARAN 2015
NOMOR : DIPA-018.12-0/2015**



DS:3300-9596-0064-0778

I. INFORMASI KINERJA DAN ANGGARAN PROGRAM

Halaman : 1 dari 4

A. IDENTITAS UNIT :

1. KEMENTERIAN NEGARA / LEMBAGA	:	018 KEMENTERIAN PERTANIAN
2. UNIT ORGANISASI	:	018.12 BADAN KARANTINA PERTANIAN
3. PAGU	:	Rp.697.917.750.000 (ENAM RATUS SEMBILAN PULUH TUJUH MILIAR SEMBILAN RATUS TUJUH BELAS JUTA TUJUH RATUS LIMA PULUH RIBU RUPIAH)

B. KETERKAITAN DENGAN PROGRAM, SASARAN, STRATEGIS K/L, FUNGSI DAN PRIORITAS PEMBANGUNAN DALAM RKP :

(dalam ribuan rupiah)


1. PROGRAM	:	15	Program Peningkatan Kualitas Pengkarantinaan Pertanian dan Pengawasan Keamanan Hayati	697.917.750
2. SASARAN STRATEGIS	:	03	Meningkatnya ketersediaan bahan baku bio-industri dan bio-energi	
3. FUNGSI	:	01	PELAYANAN UMUM	116.408.980
SUB FUNGSI	:	0190	PELAYANAN UMUM LAINNYA	116.408.980
		04	EKONOMI	581.508.770
		0403	PERTANIAN, KEHUTANAN, PERIKANAN DAN KELAUTAN	581.508.770
4. PRIORITAS	:			697.917.750
Non Prioritas	:	00	Non Prioritas	5.382.921
Prioritas Bidang	:	B 03	Bidang Ekonomi	25.389.306
Prioritas Kementerian/Lembaga	:	KL 0	Prioritas Kementerian/Lembaga	116.408.980
Prioritas Nasional	:	N 05	Prioritas Ketahanan Pangan	550.736.543

Jakarta, 14 November 2014
KEPALA BADAN KARANTINA PERTANIAN

Ir. BANUN HARPINI, M.Sc
NIP 196010191985032001



**DAFTAR ISI PELAKSANAAN ANGGARAN (DIPA) INDUK
TAHUN ANGGARAN 2015
NOMOR : DIPA-018.12-0/2015**



I. INFORMASI KINERJA DAN ANGGARAN PROGRAM

C. RINCIAN KINERJA PROGRAM DAN KEGIATAN :

(dalam ribuan rupiah)

KODE	PROGRAM / OUTCOME / INDIKATOR KINERJA UTAMA / KEGIATAN / INDIKATOR KINERJA KEGIATAN / OUTPUT		VOLUME / SATUAN	ALOKASI DANA
018.12.15	Program Peningkatan Kualitas Pengkarantinaan Pertanian dan Pengawasan Keamanan Hayati Meningkatnya Efektifitas Pelayanan Karantina dan Pengawasan Keamanan Hayati 01 Efektifitas Pengendalian Resiko Masuk dan Menyebarnya HPHK dan OPTK, Serta Pangan yang Tidak Sesuai Standar Keamanan Pangan 02 Efektifitas Pelayanan Ekspor Komoditas Pertanian dan Produk Tertentu. 03 Tingkat Kepatuhan dan Kepuasan Pengguna Jasa Karantina Pertanian			697.917.750
1818	Peningkatan Kepatuhan, Kerja Sama dan Pengembangan Sistem Informasi Perkarantinaan - Rumusan Kebijakan dan Rekomendasi Pengawasan dan Penindakan - Rumusan Kebijakan dan Rekomendasi Kerjasama di Bidang SPS - Dokumen Sistem dan Prosedur Informasi Perkarantinaan - Prosentase tingkat pemanfaatan dokumen Kerjasama SPS dan dokumen kerjasama operasional yang dihasilkan dalam perumusan kebijakan serta pelaksanaan pengawasan dan pelayanan - Tingkat Pemanfaatan Dokumen Kerjasama SPS dan Dokumen Kerjasama Operasional yang dihasilkan dalam Perumusan Kebijakan serta Pelaksanaan Pengawasan dan Pelayanan - Prosentase Peningkatan akses informasi Instansi Terkait, Pengguna Jasa dan Unit Kerja lingkup Badan Karantina Pertanian melalui jaringan Pusat Data Karantina Pertanian - Prosentase peningkatan kesiapan infrastruktur sistem informasi dan akses informasi instansi terkait, pengguna jasa dan unit kerja lingkup Badan Karantina Pertanian melalui jaringan pusat data karantina pertanian			9.426.282
1818.001	Rumusan Kebijakan dan Rekomendasi Pengawasan dan Penindakan	B 03	2.0000 Dokumen	3.530.966
1818.002	Rumusan Kebijakan dan Rekomendasi Kerjasama di Bidang SPS	B 03	4.0000 Dokumen	3.630.650
1818.005	Sistem dan Prosedur Informasi Perkarantinaan Pertanian	B 03	2.0000 Dokumen	2.264.666
1819	Peningkatan Sistem Karantina Hewan dan Keamanan Hayati Hewani - Rumusan Kebijakan dan Rekomendasi Karantina Hewan dan Keamanan Hayati Hewani - Jumlah Rumusan Kebijakan Teknis Operasional Karantina Hewan dan Keamanan Hayati Hewani yang dihasilkan/disempurnakan dan dapat berimplementasi dalam operasional pelayanan dan pengawasan			8.250.000
1819.001	Rumusan Kebijakan dan Rekomendasi Karantina Hewan dan Keamanan Hayati Hewani	B 03	3.0000 Dokumen	8.250.000
1820	Peningkatan Sistem Karantina Tumbuhan dan Keamanan Hayati Nabati - Rumusan Kebijakan dan Rekomendasi Karantina Tumbuhan dan Keamanan Hayati Nabati - Jumlah Rumusan Kebijakan Teknis Operasional Karantina Tumbuhan dan Keamanan Hayati Nabati yang dihasilkan/disempurnakan dan dapat berimplementasi dalam operasional pelayanan dan pengawasan.			7.713.024
1820.001	Rumusan Kebijakan dan Rekomendasi Karantina Tumbuhan dan Keamanan Hayati Nabati	B 03	3.0000 Dokumen	7.713.024

KETENTUAN

DIPA Induk ini dituangkan lebih lanjut ke dalam DIPA Petikan dan DIPA Petikan dimaksud berlaku sebagai dokumen pelaksanaan kegiatan Satker.



**DAFTAR ISIAN PELAKSANAAN ANGGARAN (DIPA) INDUK
TAHUN ANGGARAN 2015
NOMOR : DIPA-018.12-0/2015**



I. INFORMASI KINERJA DAN ANGGARAN PROGRAM

C. RINCIAN KINERJA PROGRAM DAN KEGIATAN :

(dalam ribuan rupiah)


KODE	PROGRAM / OUTCOME / INDIKATOR KINERJA UTAMA / KEGIATAN / INDIKATOR KINERJA KEGIATAN / OUTPUT		VOLUME / SATUAN	ALOKASI DANA
1821	Dukungan Manajemen dan Dukungan Teknis Lainnya pada Badan Karantina Pertanian - Dokumen Perencanaan, Pengelolaan Keuangan, Hukum dan Humas, Administrasi dan Pengembangan Pegawai - Opini Laporan Keuangan - Tingkat penyelesaian rancangan peraturan terhadap rumusan kebijakan teknis - Kualifikasi Laporan Kinerja Minimal Baik - Capaian target klasifikasi laporan keuangan - Peningkatan Indeks Kompetensi Terhadap Standar Kompetensi yang ditetapkan - Kualifikasi Sistem Akuntabilitas Kinerja Instansi Pemerintah (SAKIP) Baik - Terpenuhinya SDM yang sesuai dengan standar kompetensi Barantan - Tingkat Kepedulian Masyarakat terhadap Perkarantinaan - Jumlah dokumen perencanaan, pengelolaan keuangan, data informasi, movev, perlengkapan, kepegawaian, hukum, humas Badan Karantina Pertanian			116.408.980
1821.004	Layanan Diklat Teknis/Fungsional	KL 0	6.0000 Kegiatan	10.513.040
1821.016	Dokumen Perencanaan, Pengelolaan Keuangan, Hukum dan Humas, Administrasi dan Pengembangan Pegawai	KL 0	10.0000 Lap	46.810.115
1821.994	Layanan Perkantoran	KL 0	12.0000 Bulan Layanan	57.885.825
1821.995	Kendaraan Bermotor	KL 0	10.0000 Unit	250.000
1821.996	Perangkat Pengolah Data dan Komunikasi	KL 0	32.0000 Unit	650.000
1821.997	Peralatan dan Fasilitas Perkantoran	KL 0	1.0000 Unit	300.000
1822	Peningkatan Kualitas Penyelenggaraan Laboratorium Uji Standar dan Uji Terap Teknik dan Metoda Karantina Pertanian - Rekomendasi Teknik dan Metoda Tindakan Karantina dan Pengawasan Keamanan Hayati - Penyelenggaraan Laboratorium Uji Standar Karantina Pertanian - Prosentase rekomendasi hasil pengembangan teknik dan metoda pemeriksaan laboratorium yang dapat ditetapkan menjadi pedoman teknis pemeriksaan laboratorium - Jumlah sampel laboratorium yang diperiksa sesuai ruang lingkup pengujian - Jumlah laboratorium karantina yang diakreditasi terhadap jumlah fasilitas yang diberikan			34.946.180
1822.002	Rekomendasi Teknik dan Metoda Tindakan Karantina dan Pengawasan Keamanan Hayati	N 05	3.0000 Dokumen	8.219.448
1822.016	Penyelenggaraan Laboratorium Uji Standar Karantina Pertanian	0 0	4.0000 Laporan	5.382.921
1822.994	Layanan Perkantoran	N 05	12.0000 Bulan Layanan	17.713.811
1822.996	Perangkat Pengolah Data dan Komunikasi	N 05	10.0000 Unit	200.000
1822.997	Peralatan dan Fasilitas Perkantoran	N 05	37.0000 Unit	430.000
1822.998	Gedung/Bangunan	N 05	1,200.0000 M2	3.000.000

KETENTUAN

DIPA Induk ini dituangkan lebih lanjut ke dalam DIPA Petikan dan DIPA Petikan dimaksud berlaku sebagai dokumen pelaksanaan kegiatan Satker.



**DAFTAR ISIAN PELAKSANAAN ANGGARAN (DIPA) INDUK
TAHUN ANGGARAN 2015
NOMOR : DIPA-018.12-0/2015**



DS:3300-9596-0064-0778

I. INFORMASI KINERJA DAN ANGGARAN PROGRAM

C. RINCIAN KINERJA PROGRAM DAN KEGIATAN :

(dalam ribuan rupiah)

KODE	PROGRAM / OUTCOME / INDIKATOR KINERJA UTAMA / KEGIATAN / INDIKATOR KINERJA KEGIATAN / OUTPUT		VOLUME / SATUAN	ALOKASI DANA
1823	Peningkatan Kualitas Pelayanan Karantina Pertanian dan Pengawasan Keamanan Hayati - Layanan Sertifikasi Karantina Pertanian dan Pengawasan Keamanan Hayati - Dukungan Manajemen UPT lingkup Badan Karantina Pertanian - Presentase (%) Penolakan Kiriman Barang Ekspor yang Disertifikasi Karantina Pertanian - Peningkatan Indeks Kepuasan dan Kepatuhan pengguna Jasa - Layanan sertifikasi karantina pertanian dan pengawasan keamanan hayati - Dukungan manajemen UPT lingkup Badan Karantina Pertanian			521.173.284
1823.002	Layanan Sertifikasi Karantina Pertanian dan Pengawasan Keamanan Hayati	N 05	12.0000 Bulan	149.249.477
1823.994	Layanan Perkantoran	N 05	12.0000 Bulan Layanan	325.715.216
1823.995	Kendaraan Bermotor	N 05	79.0000 Unit	1.668.980
1823.996	Perangkat Pengolah Data dan Komunikasi	N 05	369.0000 Unit	2.956.287
1823.997	Peralatan dan Fasilitas Perkantoran	N 05	1,145.5000 Unit	9.251.297
1823.998	Gedung/Bangunan	N 05	17,277.3000 M2	32.332.027

KETENTUAN


DIPA Induk ini dituangkan lebih lanjut ke dalam DIPA Petikan dan DIPA Petikan dimaksud berlaku sebagai dokumen pelaksanaan kegiatan Satker.

Jakarta, 14 November 2014
KEPALA BADAN KARANTINA PERTANIAN

Ir. BANUN HARPINI, M.Sc
NIP 196010191985032001



DAFTAR ISIAN PELAKSANAAN ANGGARAN (DIPA) INDUK
TAHUN ANGGARAN 2015
NOMOR : DIPA-018.12-0/2015



II. RINCIAN ALOKASI ANGGARAN PER SATKER

A. IDENTITAS UNIT :

1. KEMENTERIAN NEGARA / LEMBAGA : 018 KEMENTERIAN PERTANIAN
2. UNIT ORGANISASI : 018.12 BADAN KARANTINA PERTANIAN
3. PAGU : Rp.697.917.750.000
(ENAM RATUS SEMBILAN PULUH TUJUH MILIAR SEMBILAN RATUS TUJUH BELAS JUTA TUJUH RATUS LIMA PULUH RIBU RUPIAH)

B. RINCIAN ALOKASI ANGGARAN PER SATKER

(dalam ribuan rupiah)


NO	KODE	PROGRAM / PROPINSI / SATKER / SUMBER DANA	KP KD DK TP UB	JENIS BELANJA				PAGU/TARGET PENDAPATAN	TERCATAT
				PEGAWAI	BARANG	MODAL	BANTUAN SOSIAL		
1	2	3	4	5	6	7	8	9=5+6+7+8	10
	018.12.15	Program Peningkatan Kualitas Pengkarantinaan Pertanian dan Pengawasan Keamanan Hayati		241.377.000	405.009.709	51.531.041	0	697.917.750	0
	01	DKI JAKARTA		63.198.267	132.310.425	7.279.500	0	202.788.192	0
	412110	SEKRETARIAT BADAN KARANTINA PERTANIAN	KP	45.031.738	95.071.548	1.695.000	0	141.798.286	0
	A00	RM		45.031.738	95.071.548	1.695.000	0	141.798.286	0
		Target Pendapatan						8.000	
	412126	BALAI BESAR KARANTINA PERTANIAN TANJUNG PRIOK	KD	13.020.750	26.591.807	2.104.500	0	41.717.057	0
	A00	RM		13.020.750	9.196.307	0	0	22.217.057	0
	D00	PNBP		0	17.395.500	2.104.500	0	19.500.000	0
		Target Pendapatan						39.000.000	
	649259	BALAI BESAR UJI STANDAR KARANTINA PERTANIAN	KD	5.145.779	10.647.070	3.480.000	0	19.272.849	0
	A00	RM		5.145.779	10.497.070	3.480.000	0	19.122.849	0
	D00	PNBP		0	150.000	0	0	150.000	0
		Target Pendapatan						300.000	
	02	JAWA BARAT		5.998.258	15.784.110	259.600	0	22.041.968	0
	499434	STASIUN KARANTINA PERTANIAN KELAS I BANDUNG	KD	3.108.410	3.150.627	109.600	0	6.368.637	0
	A00	RM		3.108.410	2.988.127	59.600	0	6.156.137	0
	D00	PNBP		0	162.500	50.000	0	212.500	0
		Target Pendapatan						425.000	
	499436	BALAI UJI TERAP TEKNIK DAN METODE KARANTINA PERTANIAN	KD	2.889.848	12.633.483	150.000	0	15.673.331	0

KETENTUAN

DIPA Induk ini dituangkan lebih lanjut ke dalam DIPA Petikan dan DIPA Petikan dimaksud berlaku sebagai dokumen pelaksanaan kegiatan Satker.



DAFTAR ISIAN PELAKSANAAN ANGGARAN (DIPA) INDUK
TAHUN ANGGARAN 2015
NOMOR : DIPA-018.12-0/2015



II. RINCIAN ALOKASI ANGGARAN PER SATKER

A. IDENTITAS UNIT :

1. KEMENTERIAN NEGARA / LEMBAGA : 018 KEMENTERIAN PERTANIAN
2. UNIT ORGANISASI : 018.12 BADAN KARANTINA PERTANIAN
3. PAGU : Rp.697.917.750.000
(ENAM RATUS SEMBILAN PULUH TUJUH MILIAR SEMBILAN RATUS TUJUH BELAS JUTA TUJUH RATUS LIMA PULUH RIBU RUPIAH)

B. RINCIAN ALOKASI ANGGARAN PER SATKER

(dalam ribuan rupiah)


NO	KODE	PROGRAM / PROPINSI / SATKER / SUMBER DANA	KP KD DK TP UB	JENIS BELANJA				PAGU/TARGET PENDAPATAN	TERCATAT
				PEGAWAI	BARANG	MODAL	BANTUAN SOSIAL		
1	2	3	4	5	6	7	8	9=5+6+7+8	10
	A00	RM		2.889.848	12.240.933	150.000	0	15.280.781	0
	D00	PNBP		0	392.550	0	0	392.550	0
		Target Pendapatan						785.100	
	03	JAWA TENGAH		8.232.581	9.926.119	7.403.250	0	25.561.950	0
	237352	BALAI KARANTINA PERTANIAN KELAS I SEMARANG	KD	5.810.540	7.091.947	7.319.250	0	20.221.737	0
	A00	RM		5.810.540	4.591.947	7.319.250	0	17.721.737	0
	D00	PNBP		0	2.500.000	0	0	2.500.000	0
		Target Pendapatan						5.000.000	
	237369	STASIUN KARANTINA PERTANIAN KELAS I CILACAP	KD	2.422.041	2.834.172	84.000	0	5.340.213	0
	A00	RM		2.422.041	2.489.172	84.000	0	4.995.213	0
	D00	PNBP		0	345.000	0	0	345.000	0
		Target Pendapatan						690.000	
	04	DI YOGYAKARTA		4.243.269	4.121.160	137.000	0	8.501.429	0
	567322	BALAI KARANTINA PERTANIAN KELAS II YOGYAKARTA	KD	4.243.269	4.121.160	137.000	0	8.501.429	0
	A00	RM		4.243.269	3.896.160	137.000	0	8.276.429	0
	D00	PNBP		0	225.000	0	0	225.000	0
		Target Pendapatan						450.000	
	05	JAWA TIMUR		17.967.701	19.900.562	3.205.668	0	41.073.931	0
	237483	BALAI BESAR KARANTINA PERTANIAN SURABAYA	KD	16.251.525	17.456.164	3.116.668	0	36.824.357	0

KETENTUAN

DIPA Induk ini dituangkan lebih lanjut ke dalam DIPA Petikan dan DIPA Petikan dimaksud berlaku sebagai dokumen pelaksanaan kegiatan Satker.



DAFTAR ISIAN PELAKSANAAN ANGGARAN (DIPA) INDUK
TAHUN ANGGARAN 2015
NOMOR : DIPA-018.12-0/2015



II. RINCIAN ALOKASI ANGGARAN PER SATKER

A. IDENTITAS UNIT :

1. KEMENTERIAN NEGARA / LEMBAGA : 018 KEMENTERIAN PERTANIAN
2. UNIT ORGANISASI : 018.12 BADAN KARANTINA PERTANIAN
3. PAGU : Rp.697.917.750.000
(ENAM RATUS SEMBILAN PULUH TUJUH MILIAR SEMBILAN RATUS TUJUH BELAS JUTA TUJUH RATUS LIMA PULUH RIBU RUPIAH)

B. RINCIAN ALOKASI ANGGARAN PER SATKER

(dalam ribuan rupiah)

NO	KODE	PROGRAM / PROPINSI / SATKER / SUMBER DANA	KP KD DK TP UB	JENIS BELANJA				PAGU/TARGET PENDAPATAN	TERCATAT
				PEGAWAI	BARANG	MODAL	BANTUAN SOSIAL		
1	2	3	4	5	6	7	8	9=5+6+7+8	10
	A00	RM		16.251.525	6.432.832	140.000	0	22.824.357	0
	D00	PNBP		0	11.023.332	2.976.668	0	14.000.000	0
		Target Pendapatan						28.000.000	
	567371	STASIUN KARANTINA PERTANIAN KELAS II BANGKALAN	KD	1.716.176	2.444.398	89.000	0	4.249.574	0
	A00	RM		1.716.176	2.228.398	55.000	0	3.999.574	0
	D00	PNBP		0	216.000	34.000	0	250.000	0
		Target Pendapatan						500.000	
	06	ACEH		2.982.164	4.346.143	1.936.600	0	9.264.907	0
	412141	STASIUN KARANTINA PERTANIAN KELAS I BANDA ACEH	KD	2.982.164	4.346.143	1.936.600	0	9.264.907	0
	A00	RM		2.982.164	4.328.643	1.936.600	0	9.247.407	0
	D00	PNBP		0	17.500	0	0	17.500	0
		Target Pendapatan						35.000	
	07	SUMATERA UTARA		15.526.247	19.724.712	994.127	0	36.245.086	0
	237622	BALAI BESAR KARANTINA PERTANIAN BELAWAN	KD	9.500.951	11.145.976	599.227	0	21.246.154	0
	A00	RM		9.500.951	9.600.476	144.727	0	19.246.154	0
	D00	PNBP		0	1.545.500	454.500	0	2.000.000	0
		Target Pendapatan						4.000.000	
	526462	BALAI KARANTINA PERTANIAN KELAS II MEDAN	KD	3.864.174	4.893.194	255.000	0	9.012.368	0
	A00	RM		3.864.174	4.648.194	0	0	8.512.368	0

KETENTUAN

DIPA Induk ini dituangkan lebih lanjut ke dalam DIPA Petikan dan DIPA Petikan dimaksud berlaku sebagai dokumen pelaksanaan kegiatan Satker.



DAFTAR ISIAN PELAKSANAAN ANGGARAN (DIPA) INDUK
TAHUN ANGGARAN 2015
NOMOR : DIPA-018.12-0/2015



II. RINCIAN ALOKASI ANGGARAN PER SATKER

A. IDENTITAS UNIT :

1. KEMENTERIAN NEGARA / LEMBAGA : 018 KEMENTERIAN PERTANIAN
2. UNIT ORGANISASI : 018.12 BADAN KARANTINA PERTANIAN
3. PAGU : Rp.697.917.750.000
(ENAM RATUS SEMBILAN PULUH TUJUH MILIAR SEMBILAN RATUS TUJUH BELAS JUTA TUJUH RATUS LIMA PULUH RIBU RUPIAH)

B. RINCIAN ALOKASI ANGGARAN PER SATKER

(dalam ribuan rupiah)

NO	KODE	PROGRAM / PROPINSI / SATKER / SUMBER DANA	KP KD DK TP UB	JENIS BELANJA				PAGU/TARGET PENDAPATAN	TERCATAT
				PEGAWAI	BARANG	MODAL	BANTUAN SOSIAL		
1	2	3	4	5	6	7	8	9=5+6+7+8	10
	D00	PNBP Target Pendapatan		0	245.000	255.000	0	500.000	0
	649402	STASIUN KARANTINA PERTANIAN KELAS I TANJUNG BALAI ASAHAN	KD	2.161.122	3.685.542	139.900	0	5.986.564	0
	A00	RM		2.161.122	3.510.542	99.900	0	5.771.564	0
	D00	PNBP Target Pendapatan		0	175.000	40.000	0	215.000	0
	08	SUMATERA BARAT		2.503.098	4.837.153	1.120.846	0	8.461.097	0
	237678	BALAI KARANTINA PERTANIAN KELAS I PADANG	KD	2.503.098	4.837.153	1.120.846	0	8.461.097	0
	A00	RM		2.503.098	4.612.153	1.120.846	0	8.236.097	0
	D00	PNBP Target Pendapatan		0	225.000	0	0	225.000	0
	09	RIAU		5.230.665	5.915.481	1.818.500	0	12.964.646	0
	237732	BALAI KARANTINA PERTANIAN KELAS I PEKANBARU	KD	5.230.665	5.915.481	1.818.500	0	12.964.646	0
	A00	RM		5.230.665	4.855.481	1.818.500	0	11.904.646	0
	D00	PNBP Target Pendapatan		0	1.060.000	0	0	1.060.000	0
	10	JAMBI		3.102.593	4.787.268	70.800	0	7.960.661	0
	237767	BALAI KARANTINA PERTANIAN KELAS I JAMBI	KD	3.102.593	4.787.268	70.800	0	7.960.661	0
	A00	RM		3.102.593	4.647.268	40.800	0	7.790.661	0

KETENTUAN

DIPA Induk ini dituangkan lebih lanjut ke dalam DIPA Petikan dan DIPA Petikan dimaksud berlaku sebagai dokumen pelaksanaan kegiatan Satker.



DAFTAR ISIAN PELAKSANAAN ANGGARAN (DIPA) INDUK
TAHUN ANGGARAN 2015
NOMOR : DIPA-018.12-0/2015



II. RINCIAN ALOKASI ANGGARAN PER SATKER

A. IDENTITAS UNIT :

1. KEMENTERIAN NEGARA / LEMBAGA : 018 KEMENTERIAN PERTANIAN
2. UNIT ORGANISASI : 018.12 BADAN KARANTINA PERTANIAN
3. PAGU : Rp.697.917.750.000
(ENAM RATUS SEMBILAN PULUH TUJUH MILIAR SEMBILAN RATUS TUJUH BELAS JUTA TUJUH RATUS LIMA PULUH RIBU RUPIAH)

B. RINCIAN ALOKASI ANGGARAN PER SATKER

(dalam ribuan rupiah)


NO	KODE	PROGRAM / PROPINSI / SATKER / SUMBER DANA	KP KD DK TP UB	JENIS BELANJA				PAGU/TARGET PENDAPATAN	TERCATAT
				PEGAWAI	BARANG	MODAL	BANTUAN SOSIAL		
1	2	3	4	5	6	7	8	9=5+6+7+8	10
	D00	PNBP Target Pendapatan		0	140.000	30.000	0	170.000	0
	11	SUMATERA SELATAN		4.708.975	4.501.628	1.245.673	0	10.456.276	0
	237788	BALAI KARANTINA PERTANIAN KELAS I PALEMBANG	KD	4.708.975	4.501.628	1.245.673	0	10.456.276	0
	A00	RM		4.708.975	4.090.466	1.091.835	0	9.891.276	0
	D00	PNBP Target Pendapatan		0	411.162	153.838	0	565.000	0
	12	LAMPUNG		5.837.542	8.159.515	9.456.500	0	23.453.557	0
	237860	BALAI KARANTINA PERTANIAN KELAS I BANDAR LAMPUNG	KD	5.837.542	8.159.515	9.456.500	0	23.453.557	0
	A00	RM		5.837.542	6.784.015	9.182.000	0	21.803.557	0
	D00	PNBP Target Pendapatan		0	1.375.500	274.500	0	1.650.000	0
	13	KALIMANTAN BARAT		4.274.669	8.163.661	714.090	0	13.152.420	0
	237881	BALAI KARANTINA PERTANIAN KELAS I PONTIANAK	KD	3.089.935	5.197.023	309.840	0	8.596.798	0
	A00	RM		3.089.935	4.797.023	309.840	0	8.196.798	0
	D00	PNBP Target Pendapatan		0	400.000	0	0	400.000	0
	649416	STASIUN KARANTINA PERTANIAN KELAS I ENTIKONG	KD	1.184.734	2.966.638	404.250	0	4.555.622	0
	A00	RM		1.184.734	2.946.638	404.250	0	4.535.622	0

KETENTUAN

DIPA Induk ini dituangkan lebih lanjut ke dalam DIPA Petikan dan DIPA Petikan dimaksud berlaku sebagai dokumen pelaksanaan kegiatan Satker.



DAFTAR ISIAN PELAKSANAAN ANGGARAN (DIPA) INDUK
TAHUN ANGGARAN 2015
NOMOR : DIPA-018.12-0/2015



II. RINCIAN ALOKASI ANGGARAN PER SATKER

A. IDENTITAS UNIT :

1. KEMENTERIAN NEGARA / LEMBAGA : 018 KEMENTERIAN PERTANIAN
2. UNIT ORGANISASI : 018.12 BADAN KARANTINA PERTANIAN
3. PAGU : Rp.697.917.750.000
(ENAM RATUS SEMBILAN PULUH TUJUH MILIAR SEMBILAN RATUS TUJUH BELAS JUTA TUJUH RATUS LIMA PULUH RIBU RUPIAH)

B. RINCIAN ALOKASI ANGGARAN PER SATKER

(dalam ribuan rupiah)


NO	KODE	PROGRAM / PROPINSI / SATKER / SUMBER DANA	KP KD DK TP UB	JENIS BELANJA				PAGU/TARGET PENDAPATAN	TERCATAT
				PEGAWAI	BARANG	MODAL	BANTUAN SOSIAL		
1	2	3	4	5	6	7	8	9=5+6+7+8	10
	D00	PNBP Target Pendapatan		0	20.000	0	0	20.000 40.000	0
	14	KALIMANTAN TENGAH		3.194.493	4.953.304	2.224.330	0	10.372.127	0
	649420	BALAI KARANTINA PERTANIAN KELAS II PALANGKARAYA	KD	3.194.493	4.953.304	2.224.330	0	10.372.127	0
	A00	RM		3.194.493	4.733.304	2.224.330	0	10.152.127	0
	D00	PNBP Target Pendapatan		0	220.000	0	0	220.000 440.000	0
	15	KALIMANTAN SELATAN		3.988.184	4.451.154	546.915	0	8.986.253	0
	237910	BALAI KARANTINA PERTANIAN KELAS I BANJARMASIN	KD	3.988.184	4.451.154	546.915	0	8.986.253	0
	A00	RM		3.988.184	4.126.154	546.915	0	8.661.253	0
	D00	PNBP Target Pendapatan		0	325.000	0	0	325.000 650.000	0
	16	KALIMANTAN TIMUR		4.919.810	8.906.968	1.918.024	0	15.744.802	0
	237952	STASIUN KARANTINA PERTANIAN KELAS I SAMARINDA	KD	2.062.155	3.882.405	878.950	0	6.823.510	0
	A00	RM		2.062.155	3.732.405	878.950	0	6.673.510	0
	D00	PNBP Target Pendapatan		0	150.000	0	0	150.000 300.000	0
	237966	BALAI KARANTINA PERTANIAN KELAS I BALIKPAPAN	KD	2.857.655	5.024.563	1.039.074	0	8.921.292	0
	A00	RM		2.857.655	4.777.563	936.074	0	8.571.292	0

KETENTUAN

DIPA Induk ini dituangkan lebih lanjut ke dalam DIPA Petikan dan DIPA Petikan dimaksud berlaku sebagai dokumen pelaksanaan kegiatan Satker.



**DAFTAR ISIAN PELAKSANAAN ANGGARAN (DIPA) INDUK
TAHUN ANGGARAN 2015
NOMOR : DIPA-018.12-0/2015**



II. RINCIAN ALOKASI ANGGARAN PER SATKER

A. IDENTITAS UNIT :

1. KEMENTERIAN NEGARA / LEMBAGA : 018 KEMENTERIAN PERTANIAN
2. UNIT ORGANISASI : 018.12 BADAN KARANTINA PERTANIAN
3. PAGU : Rp.697.917.750.000
(ENAM RATUS SEMBILAN PULUH TUJUH MILIAR SEMBILAN RATUS TUJUH BELAS JUTA TUJUH RATUS LIMA PULUH RIBU RUPIAH)

B. RINCIAN ALOKASI ANGGARAN PER SATKER

(dalam ribuan rupiah)


NO	KODE	PROGRAM / PROPINSI / SATKER / SUMBER DANA	KP KD DK TP UB	JENIS BELANJA				PAGU/TARGET PENDAPATAN	TERCATAT
				PEGAWAI	BARANG	MODAL	BANTUAN SOSIAL		
1	2	3	4	5	6	7	8	9=5+6+7+8	10
	D00	PNBP Target Pendapatan		0	247.000	103.000	0	350.000	0
	17	SULAWESI UTARA		2.834.416	5.245.836	256.500	0	8.336.752	0
	499440	BALAI KARANTINA PERTANIAN KELAS I MANADO	KD	2.834.416	5.245.836	256.500	0	8.336.752	0
	A00	RM		2.834.416	5.045.836	256.500	0	8.136.752	0
	D00	PNBP Target Pendapatan		0	200.000	0	0	200.000	0
	18	SULAWESI TENGAH		2.179.792	4.728.572	135.407	0	7.043.771	0
	499459	BALAI KARANTINA PERTANIAN KELAS II PALU	KD	2.179.792	4.728.572	135.407	0	7.043.771	0
	A00	RM		2.179.792	4.573.572	135.407	0	6.888.771	0
	D00	PNBP Target Pendapatan		0	155.000	0	0	155.000	0
	19	SULAWESI SELATAN		11.051.184	18.028.613	1.034.600	0	30.114.397	0
	238052	BALAI BESAR KARANTINA PERTANIAN MAKASSAR	KD	8.987.303	13.948.096	660.600	0	23.595.999	0
	A00	RM		8.987.303	13.578.096	355.600	0	22.920.999	0
	D00	PNBP Target Pendapatan		0	370.000	305.000	0	675.000	0
	526601	STASIUN KARANTINA PERTANIAN KELAS I PARE-PARE	KD	2.063.881	4.080.517	374.000	0	6.518.398	0
	A00	RM		2.063.881	3.945.517	374.000	0	6.383.398	0

KETENTUAN

DIPA Induk ini dituangkan lebih lanjut ke dalam DIPA Petikan dan DIPA Petikan dimaksud berlaku sebagai dokumen pelaksanaan kegiatan Satker.



DAFTAR ISI AN PELAKSANAAN ANGGARAN (DIPA) INDIK
TAHUN ANGGARAN 2015
NOMOR : DIPA-018.12-0/2015



II. RINCIAN ALOKASI ANGGARAN PER SATKER

A. IDENTITAS UNIT :

1. KEMENTERIAN NEGARA / LEMBAGA : 018 KEMENTERIAN PERTANIAN
2. UNIT ORGANISASI : 018.12 BADAN KARANTINA PERTANIAN
3. PAGU : Rp.697.917.750.000
(ENAM RATUS SEMBILAN PULUH TUJUH MILIAR SEMBILAN RATUS TUJUH BELAS JUTA TUJUH RATUS LIMA PULUH RIBU RUPIAH)

B. RINCIAN ALOKASI ANGGARAN PER SATKER

(dalam ribuan rupiah)


NO	KODE	PROGRAM / PROPINSI / SATKER / SUMBER DANA	KP KD DK TP UB	JENIS BELANJA				PAGU/TARGET PENDAPATAN	TERCATAT
				PEGAWAI	BARANG	MODAL	BANTUAN SOSIAL		
1	2	3	4	5	6	7	8	9=5+6+7+8	10
	D00	PNBP Target Pendapatan		0	135.000	0	0	135.000	0
	20	SULAWESI TENGGARA		2.572.938	4.419.630	193.000	0	7.185.568	0
	526615	BALAI KARANTINA PERTANIAN KELAS II KENDARI	KD	2.572.938	4.419.630	193.000	0	7.185.568	0
	A00	RM		2.572.938	4.364.630	193.000	0	7.130.568	0
	D00	PNBP Target Pendapatan		0	55.000	0	0	55.000	0
	21	MALUKU		2.107.573	4.066.306	859.500	0	7.033.379	0
	412157	STASIUN KARANTINA PERTANIAN KELAS I AMBON	KD	2.107.573	4.066.306	859.500	0	7.033.379	0
	A00	RM		2.107.573	4.038.806	859.500	0	7.005.879	0
	D00	PNBP Target Pendapatan		0	27.500	0	0	27.500	0
	22	BALI		6.853.535	6.878.086	161.110	0	13.892.731	0
	499465	BALAI KARANTINA PERTANIAN KELAS I DENPASAR	KD	6.853.535	6.878.086	161.110	0	13.892.731	0
	A00	RM		6.853.535	6.407.696	44.000	0	13.305.231	0
	D00	PNBP Target Pendapatan		0	470.390	117.110	0	587.500	0
	23	NUSA TENGGARA BARAT		7.222.528	11.163.570	905.591	0	19.291.689	0
	499471	BALAI KARANTINA PERTANIAN KELAS I MATARAM	KD	4.818.693	7.205.442	659.025	0	12.683.160	0

KETENTUAN

DIPA Induk ini dituangkan lebih lanjut ke dalam DIPA Petikan dan DIPA Petikan dimaksud berlaku sebagai dokumen pelaksanaan kegiatan Satker.



DAFTAR ISIAN PELAKSANAAN ANGGARAN (DIPA) INDUK
TAHUN ANGGARAN 2015
NOMOR : DIPA-018.12-0/2015



II. RINCIAN ALOKASI ANGGARAN PER SATKER

A. IDENTITAS UNIT :

1. KEMENTERIAN NEGARA / LEMBAGA : 018 KEMENTERIAN PERTANIAN
2. UNIT ORGANISASI : 018.12 BADAN KARANTINA PERTANIAN
3. PAGU : Rp.697.917.750.000
(ENAM RATUS SEMBILAN PULUH TUJUH MILIAR SEMBILAN RATUS TUJUH BELAS JUTA TUJUH RATUS LIMA PULUH RIBU RUPIAH)

B. RINCIAN ALOKASI ANGGARAN PER SATKER

(dalam ribuan rupiah)

NO	KODE	PROGRAM / PROPINSI / SATKER / SUMBER DANA	KP KD DK TP UB	JENIS BELANJA				PAGU/TARGET PENDAPATAN	TERCATAT
				PEGAWAI	BARANG	MODAL	BANTUAN SOSIAL		
1	2	3	4	5	6	7	8	9=5+6+7+8	10
	A00	RM		4.818.693	7.005.442	659.025	0	12.483.160	0
	D00	PNBP		0	200.000	0	0	200.000	0
		Target Pendapatan						400.000	
	567741	STASIUN KARANTINA PERTANIAN KELAS I SUMBAWA BESAR	KD	2.403.835	3.958.128	246.566	0	6.608.529	0
	A00	RM		2.403.835	3.708.128	246.566	0	6.358.529	0
	D00	PNBP		0	250.000	0	0	250.000	0
		Target Pendapatan						500.000	
	24	NUSA TENGGARA TIMUR		8.148.570	8.725.927	251.600	0	17.126.097	0
	238205	BALAI KARANTINA PERTANIAN KELAS I KUPANG	KD	5.881.160	6.069.418	144.000	0	12.094.578	0
	A00	RM		5.881.160	5.811.318	32.100	0	11.724.578	0
	D00	PNBP		0	258.100	111.900	0	370.000	0
		Target Pendapatan						740.000	
	649270	STASIUN KARANTINA PERTANIAN KELAS II ENDE	KD	2.267.410	2.656.509	107.600	0	5.031.519	0
	A00	RM		2.267.410	2.599.509	69.600	0	4.936.519	0
	D00	PNBP		0	57.000	38.000	0	95.000	0
		Target Pendapatan						190.000	
	25	PAPUA		7.581.194	15.576.347	1.403.812	0	24.561.353	0
	412163	BALAI KARANTINA PERTANIAN KELAS I JAYAPURA	KD	2.879.815	5.208.239	558.712	0	8.646.766	0
	A00	RM		2.879.815	5.087.739	541.712	0	8.509.266	0

KETENTUAN

DIPA Induk ini dituangkan lebih lanjut ke dalam DIPA Petikan dan DIPA Petikan dimaksud berlaku sebagai dokumen pelaksanaan kegiatan Satker.



DAFTAR ISI AN PELAKSANAAN ANGGARAN (DIPA) INDUK
TAHUN ANGGARAN 2015
NOMOR : DIPA-018.12-0/2015



II. RINCIAN ALOKASI ANGGARAN PER SATKER

A. IDENTITAS UNIT :

1. KEMENTERIAN NEGARA / LEMBAGA : 018 KEMENTERIAN PERTANIAN
2. UNIT ORGANISASI : 018.12 BADAN KARANTINA PERTANIAN
3. PAGU : Rp.697.917.750.000
(ENAM RATUS SEMBILAN PULUH TUJUH MILIAR SEMBILAN RATUS TUJUH BELAS JUTA TUJUH RATUS LIMA PULUH RIBU RUPIAH)

B. RINCIAN ALOKASI ANGGARAN PER SATKER

(dalam ribuan rupiah)


NO	KODE	PROGRAM / PROPINSI / SATKER / SUMBER DANA	KP KD DK TP UB	JENIS BELANJA				PAGU/TARGET PENDAPATAN	TERCATAT
				PEGAWAI	BARANG	MODAL	BANTUAN SOSIAL		
1	2	3	4	5	6	7	8	9=5+6+7+8	10
	D00	PNBP Target Pendapatan		0	120.500	17.000	0	137.500	0
	567790	STASIUN KARANTINA PERTANIAN KELAS I MERAUKE	KD	1.146.320	2.453.900	450.000	0	4.050.220	0
	A00	RM		1.146.320	2.396.400	450.000	0	3.992.720	0
	D00	PNBP Target Pendapatan		0	57.500	0	0	57.500	0
	567805	STASIUN KARANTINA PERTANIAN KELAS I BIAK	KD	1.813.066	3.667.109	331.100	0	5.811.275	0
	A00	RM		1.813.066	3.622.109	331.100	0	5.766.275	0
	D00	PNBP Target Pendapatan		0	45.000	0	0	45.000	0
	649458	STASIUN KARANTINA PERTANIAN KELAS I TIMIKA	KD	1.741.993	4.247.099	64.000	0	6.053.092	0
	A00	RM		1.741.993	4.209.599	64.000	0	6.015.592	0
	D00	PNBP Target Pendapatan		0	37.500	0	0	37.500	0
	26	BENGGKULU		1.958.994	2.802.205	111.000	0	4.872.199	0
	537700	STASIUN KARANTINA PERTANIAN KELAS I BENGKULU	KD	1.958.994	2.802.205	111.000	0	4.872.199	0
	A00	RM		1.958.994	2.742.205	111.000	0	4.812.199	0
	D00	PNBP Target Pendapatan		0	60.000	0	0	60.000	0
								120.000	

KETENTUAN

DIPA Induk ini dituangkan lebih lanjut ke dalam DIPA Petikan dan DIPA Petikan dimaksud berlaku sebagai dokumen pelaksanaan kegiatan Satker.



DAFTAR ISI AN PELAKSANAAN ANGGARAN (DIPA) INDUK
TAHUN ANGGARAN 2015
NOMOR : DIPA-018.12-0/2015



II. RINCIAN ALOKASI ANGGARAN PER SATKER

A. IDENTITAS UNIT :

1. KEMENTERIAN NEGARA / LEMBAGA : 018 KEMENTERIAN PERTANIAN
2. UNIT ORGANISASI : 018.12 BADAN KARANTINA PERTANIAN
3. PAGU : Rp.697.917.750.000
(ENAM RATUS SEMBILAN PULUH TUJUH MILIAR SEMBILAN RATUS TUJUH BELAS JUTA TUJUH RATUS LIMA PULUH RIBU RUPIAH)

B. RINCIAN ALOKASI ANGGARAN PER SATKER

(dalam ribuan rupiah)


NO	KODE	PROGRAM / PROPINSI / SATKER / SUMBER DANA	KP KD DK TP UB	JENIS BELANJA				PAGU/TARGET PENDAPATAN	TERCATAT
				PEGAWAI	BARANG	MODAL	BANTUAN SOSIAL		
1	2	3	4	5	6	7	8	9=5+6+7+8	10
	28	MALUKU UTARA		1.800.041	3.949.603	641.881	0	6.391.525	0
	649441	BALAI KARANTINA PERTANIAN KELAS II TERNATE	KD	1.800.041	3.949.603	641.881	0	6.391.525	0
	A00	RM		1.800.041	3.829.603	641.881	0	6.271.525	0
	D00	PNBP		0	120.000	0	0	120.000	0
		Target Pendapatan						240.000	
	29	BANTEN		11.854.693	19.790.805	185.500	0	31.830.998	0
	499480	BALAI KARANTINA PERTANIAN KELAS II CILEGON	KD	3.417.897	5.494.008	185.500	0	9.097.405	0
	A00	RM		3.417.897	3.832.008	147.500	0	7.397.405	0
	D00	PNBP		0	1.662.000	38.000	0	1.700.000	0
		Target Pendapatan						3.400.000	
	528860	BALAI BESAR KARANTINA PERTANIAN SOEKARNO HATTA	KD	8.436.796	14.296.797	0	0	22.733.593	0
	A00	RM		8.436.796	12.796.797	0	0	21.233.593	0
	D00	PNBP		0	1.500.000	0	0	1.500.000	0
		Target Pendapatan						3.000.000	
	30	KEPULAUAN BANGKA BELITUNG		2.515.781	3.903.875	462.591	0	6.882.247	0
	237800	BALAI KARANTINA PERTANIAN KELAS II PANGKAL PINANG	KD	2.515.781	3.903.875	462.591	0	6.882.247	0
	A00	RM		2.515.781	3.803.875	462.591	0	6.782.247	0
	D00	PNBP		0	100.000	0	0	100.000	0
		Target Pendapatan						200.000	

KETENTUAN

DIPA Induk ini dituangkan lebih lanjut ke dalam DIPA Petikan dan DIPA Petikan dimaksud berlaku sebagai dokumen pelaksanaan kegiatan Satker.



DAFTAR ISIAN PELAKSANAAN ANGGARAN (DIPA) INDUK
TAHUN ANGGARAN 2015
NOMOR : DIPA-018.12-0/2015



II. RINCIAN ALOKASI ANGGARAN PER SATKER

A. IDENTITAS UNIT :

1. KEMENTERIAN NEGARA / LEMBAGA : 018 KEMENTERIAN PERTANIAN
2. UNIT ORGANISASI : 018.12 BADAN KARANTINA PERTANIAN
3. PAGU : Rp.697.917.750.000
(ENAM RATUS SEMBILAN PULUH TUJUH MILIAR SEMBILAN RATUS TUJUH BELAS JUTA TUJUH RATUS LIMA PULUH RIBU RUPIAH)

B. RINCIAN ALOKASI ANGGARAN PER SATKER

(dalam ribuan rupiah)


NO	KODE	PROGRAM / PROPINSI / SATKER / SUMBER DANA	KP KD DK TP UB	JENIS BELANJA				PAGU/TARGET PENDAPATAN	TERCATAT
				PEGAWAI	BARANG	MODAL	BANTUAN SOSIAL		
1	2	3	4	5	6	7	8	9=5+6+7+8	10
	31	GORONTALO		2.344.093	4.257.265	670.000	0	7.271.358	0
	649437	BALAI KARANTINA PERTANIAN KELAS II GORONTALO	KD	2.344.093	4.257.265	670.000	0	7.271.358	0
	A00	RM		2.344.093	4.257.265	605.000	0	7.206.358	0
	D00	PNBP		0	0	65.000	0	65.000	0
		Target Pendapatan						130.000	
	32	KEPULAUAN RIAU		7.170.773	13.490.993	587.450	0	21.249.216	0
	237725	BALAI KARANTINA PERTANIAN KELAS II TANJUNG PINANG	KD	2.931.823	5.205.537	211.000	0	8.348.360	0
	A00	RM		2.931.823	4.455.537	211.000	0	7.598.360	0
	D00	PNBP		0	750.000	0	0	750.000	0
		Target Pendapatan						1.500.000	
	393012	BALAI KARANTINA PERTANIAN KELAS I BATAM	KD	2.255.331	4.464.826	303.950	0	7.024.107	0
	A00	RM		2.255.331	4.014.826	303.950	0	6.574.107	0
	D00	PNBP		0	450.000	0	0	450.000	0
		Target Pendapatan						900.000	
	649291	STASIUN KARANTINA PERTANIAN KELAS II TANJUNG BALAI KARIMUN	KD	1.983.619	3.820.630	72.500	0	5.876.749	0
	A00	RM		1.983.619	3.725.630	72.500	0	5.781.749	0
	D00	PNBP		0	95.000	0	0	95.000	0
		Target Pendapatan						190.000	
	33	PAPUA BARAT		3.545.191	8.229.403	2.210.936	0	13.985.530	0

KETENTUAN

DIPA Induk ini dituangkan lebih lanjut ke dalam DIPA Petikan dan DIPA Petikan dimaksud berlaku sebagai dokumen pelaksanaan kegiatan Satker.



**DAFTAR ISIAN PELAKSANAAN ANGGARAN (DIPA) INDUK
TAHUN ANGGARAN 2015
NOMOR : DIPA-018.12-0/2015**



II. RINCIAN ALOKASI ANGGARAN PER SATKER

A. IDENTITAS UNIT :

1. KEMENTERIAN NEGARA / LEMBAGA : 018 KEMENTERIAN PERTANIAN
2. UNIT ORGANISASI : 018.12 BADAN KARANTINA PERTANIAN
3. PAGU : Rp.697.917.750.000
(ENAM RATUS SEMBILAN PULUH TUJUH MILIAR SEMBILAN RATUS TUJUH BELAS JUTA TUJUH RATUS LIMA PULUH RIBU RUPIAH)

B. RINCIAN ALOKASI ANGGARAN PER SATKER

(dalam ribuan rupiah)


NO	KODE	PROGRAM / PROPINSI / SATKER / SUMBER DANA	KP KD DK TP UB	JENIS BELANJA				PAGU/TARGET PENDAPATAN	TERCATAT
				PEGAWAI	BARANG	MODAL	BANTUAN SOSIAL		
1	2	3	4	5	6	7	8	9=5+6+7+8	10
	412172	STASIUN KARANTINA PERTANIAN KELAS I SORONG	KD	1.860.639	4.883.310	1.431.910	0	8.175.859	0
	A00	RM		1.860.639	4.813.310	1.431.910	0	8.105.859	0
	D00	PNBP		0	70.000	0	0	70.000	0
		Target Pendapatan						140.000	
	499496	STASIUN KARANTINA PERTANIAN KELAS II MANOKWARI	KD	1.684.552	3.346.093	779.026	0	5.809.671	0
	A00	RM		1.684.552	3.326.093	779.026	0	5.789.671	0
	D00	PNBP		0	20.000	0	0	20.000	0
		Target Pendapatan						40.000	
	34	SULAWESI BARAT		1.334.903	3.452.218	546.500	0	5.333.621	0
	499500	STASIUN KARANTINA PERTANIAN KELAS II MAMUJU	KD	1.334.903	3.452.218	546.500	0	5.333.621	0
	A00	RM		1.334.903	3.352.218	546.500	0	5.233.621	0
	D00	PNBP		0	100.000	0	0	100.000	0
		Target Pendapatan						200.000	
	35	KALIMANTAN UTARA		2.392.285	5.511.092	582.640	0	8.486.017	0
	237970	BALAI KARANTINA PERTANIAN KELAS II TARAKAN	KD	2.392.285	5.511.092	582.640	0	8.486.017	0
	A00	RM		2.392.285	5.426.092	582.640	0	8.401.017	0
	D00	PNBP		0	85.000	0	0	85.000	0
		Target Pendapatan						170.000	

KETENTUAN

DIPA Induk ini dituangkan lebih lanjut ke dalam DIPA Petikan dan DIPA Petikan dimaksud berlaku sebagai dokumen pelaksanaan kegiatan Satker.



**DAFTAR ISI AN PELAKSANAAN ANGGARAN (DIPA) INDUK
TAHUN ANGGARAN 2015
NOMOR : DIPA-018.12-0/2015**



II. RINCIAN ALOKASI ANGGARAN PER SATKER

A. IDENTITAS UNIT :

1. KEMENTERIAN NEGARA / LEMBAGA : 018 KEMENTERIAN PERTANIAN
2. UNIT ORGANISASI : 018.12 BADAN KARANTINA PERTANIAN
3. PAGU : Rp.697.917.750.000
(ENAM RATUS SEMBILAN PULUH TUJUH MILIAR SEMBILAN RATUS TUJUH BELAS JUTA TUJUH RATUS LIMA PULUH RIBU RUPIAH)

B. RINCIAN ALOKASI ANGGARAN PER SATKER

(dalam ribuan rupiah)

NO	KODE	PROGRAM / PROPINSI / SATKER / SUMBER DANA	KP KD DK TP UB	JENIS BELANJA				PAGU/TARGET PENDAPATAN	TERCATAT
				PEGAWAI	BARANG	MODAL	BANTUAN SOSIAL		
1	2	3	4	5	6	7	8	9=5+6+7+8	10
		TOTAL		241.377.000	405.009.709	51.531.041	0	697.917.750	0
		RM		241.377.000	358.592.675	44.363.025	0	644.332.700	0
		PNBP		0	46.417.034	7.168.016	0	53.585.050	0
		PENDAPATAN						107.178.100	


KETENTUAN

DIPA Induk ini dituangkan lebih lanjut ke dalam DIPA Petikan dan DIPA Petikan dimaksud berlaku sebagai dokumen pelaksanaan kegiatan Satker.

Jakarta, 14 November 2014
KEPALA BADAN KARANTINA PERTANIAN



**DAFTAR ISIAN PELAKSANAAN ANGGARAN (DIPA) INDUK
TAHUN ANGGARAN 2015
NOMOR : DIPA-018.12-0/2015**



DS:3300-9596-0064-0778

III. RENCANA PENARIKAN DANA DAN PERKIRAAN PENERIMAAN

A. IDENTITAS UNIT :

1. KEMENTERIAN NEGARA / LEMBAGA : 018 KEMENTERIAN PERTANIAN
2. UNIT ORGANISASI : 018.12 BADAN KARANTINA PERTANIAN
3. PAGU : Rp.697.917.750.000

(ENAM RATUS SEMBILAN PULUH TUJUH MILIAR SEMBILAN RATUS TUJUH BELAS JUTA TUJUH RATUS LIMA PULUH RIBU RUPIAH)

B. RENCANA PER PROGRAM

(dalam ribuan rupiah)

NO	KODE	URAIAN PROGRAM	PAGU	JANUARI	PEBRUARI	MARET	APRIL	MEI	JUNI	JULI	AGUSTUS	SEPTEMBER	OKTOBER	NOPEMBER	DESEMBER
1	018.12.15	Program Peningkatan Kualitas Pengkantinanan Pertanian dan Pengawasan Keamanan Hayati RENCANA PENARIKAN DANA	697.917.750	18.033.781	24.173.321	32.189.616	44.117.581	44.542.662	57.898.257	72.243.522	69.970.788	81.758.801	67.073.298	81.569.997	104.346.126
		PERKIRAAN / TARGET PENDAPATAN	25.380.000	2.115.000	2.115.000	2.115.000	2.115.000	2.115.000	2.115.000	2.115.000	2.115.000	2.115.000	2.115.000	2.115.000	2.115.000
3	018.12	PERKIRAAN / TARGET PENDAPATAN	81.798.100	6.816.522	6.816.522	6.816.522	6.816.522	6.816.522	6.816.522	6.816.522	6.816.522	6.816.522	6.816.522	6.816.522	6.816.358
		TOTAL RENCANA PENARIKAN DANA	697.917.750	18.033.781	24.173.321	32.189.616	44.117.581	44.542.662	57.898.257	72.243.522	69.970.788	81.758.801	67.073.298	81.569.997	104.346.126
		TOTAL PERKIRAAN / TARGET PENDAPATAN	107.178.100	8.931.522	8.931.522	8.931.522	8.931.522	8.931.522	8.931.522	8.931.522	8.931.522	8.931.522	8.931.522	8.931.522	8.931.358

Jakarta, 14 November 2014
KEPALA BADAN KARANTINA PERTANIAN