



SURAT PENGESAHAN DAFTAR ISI AN PELAKSANAAN ANGGARAN (SP-DIPA) INDUK
TAHUN ANGGARAN 2013
NOMOR : DIPA-018.10-0/2013



DS : 5053-2593-2071-0017

A. DASAR HUKUM :

1. UU No. 17 Tahun 2003 tentang Keuangan Negara.
2. UU No. 1 Tahun 2004 tentang Perbendaharaan Negara.
3. UU No. 19 Tahun 2012 tentang APBN TA 2013.

B. DENGAN INI DISAHKAN ALOKASI ANGGARAN UNTUK :

1. KEMENTERIAN NEGARA / LEMBAGA : 018 KEMENTERIAN PERTANIAN
2. UNIT ORGANISASI : 018.10 BADAN PENYULUHAN DAN PENGEMBANGAN SUMBER DAYA MANUSIA PERTANIAN
3. PAGU : Rp. 1.434.295.529.000
(SATU TRILYUN EMPAT RATUS TIGA PULUH EMPAT MILIAR DUA RATUS SEMBILAN PULUH LIMA JUTA LIMA RATUS DUA PULUH SEMBILAN RIBU RUPIAH)

C. PERNYATAAN SYARAT DAN KETENTUAN (DISCLAIMER) :

1. DIPA Induk yang telah disahkan ini lebih lanjut dituangkan kedalam DIPA Petikan untuk masing-masing Satker.
2. Pengesahan DIPA Induk sekaligus merupakan pengesahan DIPA Petikan.
3. DIPA Petikan berfungsi sebagai dasar pelaksanaan kegiatan satker dan dasar pencairan dana/pengesahan bagi Bendahara Umum Negara/Kuasa Bendahara Umum Negara.
4. DIPA Petikan dicetak secara otomatis melalui sistem yang dilengkapi dengan kode pengaman (digital stamp) sebagai pengganti tanda tangan pengesahan (Otentifikasi).
5. Informasi mengenai Kuasa Pengguna Anggaran, Bendahara Pengeluaran dan Pejabat Penanda tangan SPM untuk masing-masing Satker terdapat pada DIPA Petikan.
6. Rencana Penarikan Dana dan Perkiraan Penerimaan yang tercantum dalam Halaman III DIPA Induk diisi sesuai dengan rencana pelaksanaan kegiatan.
7. Tanggung jawab terhadap penggunaan dana yang tertuang dalam DIPA Induk sepenuhnya berada pada Pengguna Anggaran/Kuasa Pengguna Anggaran.
8. DIPA Induk ini berlaku sejak tanggal 1 Januari 2013 sampai dengan 31 Desember 2013.

Jakarta, 05 Desember 2012
A.N. MENTERI KEUANGAN
DIREKTUR JENDERAL ANGGARAN

HERRY PURNOMO
NIP.195305081976031002



DAFTAR ISI AN PELAKSANAAN ANGGARAN (DIPA) INDUK

TAHUN ANGGARAN 2013

NOMOR : DIPA-018.10-0/2013

I. INFORMASI KINERJA DAN ANGGARAN PROGRAM



DS : 5053-2593-2071-0017

A. IDENTITAS UNIT :

1. KEMENTERIAN NEGARA / LEMBAGA	:	018 KEMENTERIAN PERTANIAN
2. UNIT ORGANISASI	:	018.10 BADAN PENYULUHAN DAN PENGEMBANGAN SUMBER DAYA MANUSIA PERTANIAN
3. PAGU	:	Rp. 1.434.295.529.000

(SATU TRILYUN EMPAT RATUS TIGA PULUH EMPAT MILIAR DUA RATUS SEMBILAN PULUH LIMA JUTA LIMA RATUS DUA PULUH SEMBILAN RIBU RUPIAH)

B. KETERKAITAN DENGAN PROGRAM, SASARAN STRATEGIS K/L, FUNGSI DAN PRIORITAS PEMBANGUNAN DALAM RKP :

(dalam ribuan rupiah)

1. PROGRAM	:	13 Program Pengembangan SDM Pertanian dan Kelembagaan Petani	1.434.295.529
2. SASARAN STRATEGIS	:	04 Peningkatan Kesejahteraan Petani	
3. FUNGSI	:	01 PELAYANAN UMUM	61.627.050
SUB FUNGSI	:	0190 PELAYANAN UMUM LAINNYA	61.627.050
FUNGSI	:	04 EKONOMI	1.317.058.479
SUB FUNGSI	:	0403 PERTANIAN, KEHUTANAN, PERIKANAN DAN KELAUTAN	1.317.058.479
FUNGSI	:	10 PENDIDIKAN	55.610.000
SUB FUNGSI	:	1003 PENDIDIKAN MENENGAH	55.610.000
4. PRIORITAS	:		1.434.295.529
Non Prioritas	:	0 0 Non Prioritas	1.322.917.946
Bidang	:	B 03 Bidang Ekonomi	71.249.261
Kementerian/L	:	KL0 Prioritas Kementerian/Lembaga	11.059.091
Nasional	:	N 02 Prioritas Pendidikan	29.069.231

Jakarta, 05 Desember 2012

Pt. KEPALA BADAN PENYULUHAN DAN PENGEMBANGAN SUMBER DAYA MANUSIA
PERTANIAN



DAFTAR ISI ANGGARAN PELAKSANAAN (DIPA) INDUK
TAHUN ANGGARAN 2013
NOMOR : DIPA-018.10-0/2013
I. INFORMASI KINERJA DAN ANGGARAN PROGRAM



C. RINCIAN KINERJA PROGRAM DAN KEGIATAN :

(dalam ribuan rupiah)

KODE	PROGRAM / OUTCOME / INDIKATOR KINERJA UTAMA / KEGIATAN / INDIKATOR KINERJA KEGIATAN / OUTPUT	VOLUME / SATUAN	ALOKASI DANA
018.10.13	<p>Program Pengembangan SDM Pertanian dan Kelembagaan Petani</p> <p>Meningkatnya Kompetensi Aparatur dan Non Aparatur Pertanian</p> <p>Meningkatkan Kinerja Ketenagaan Penyuluh Pertanian</p> <p>Meningkatkan Kompetensi Aparatur Fungsional Pertanian</p> <p>Meningkatnya Ketersediaan Tenaga Teknis Menengah Pertanian dan Calon Wirausahawan Muda</p> <p>Meningkatkan Kemandirian Kelembagaan Petani</p> <p>Mengembangkan Kelembagaan Pemerintah di Bidang SDM Pertanian</p> <p>01 Jumlah Aparatur di Sektor Pertanian yang Meningkatkan Kompetensinya (Orang)</p> <p>02 Jumlah Non Aparatur di Sektor Pertanian yang Meningkatkan Kompetensinya (Orang)</p> <p>03 Jumlah Kelembagaan Petani yang Ditumbuhkembangkan dan Diberdayakan Kapasitasnya Melalui Penyuluhan dan Pelatihan Pertanian (Unit)</p> <p>04 Jumlah Generasi Muda Pertanian yang Difasilitasi melalui Pendidikan di SMK-SPP (Orang)</p> <p>05 Jumlah Tenaga Teknis Menengah dan Calon Wirausahawan Muda di Sektor Pertanian (Orang)</p> <p>06 Jumlah Kelembagaan Petani yang Meningkatkan Kemandiriannya (Unit)</p> <p>07 Jumlah Kelembagaan Pemerintah di Bidang SDM Pertanian yang Meningkatkan Kualitasnya (Unit)</p> <p>08 Jumlah Ketenagaan Penyuluhan di Sektor Pertanian yang Meningkatkan Kinerjanya (Orang)</p> <p>09 Jumlah Aparatur Fungsional Pertanian yang Meningkatkan Kompetensinya (Orang)</p>		1.434.295.529
1810	<p>Pemantapan Sistem Pelatihan Pertanian</p> <ul style="list-style-type: none"> - Jumlah Kelembagaan Pelatihan UPT Pusat dan Daerah yang Difasilitasi dan Dikembangkan - Jumlah Kelembagaan Pelatihan Milik Petani (P4S) yang Terbina dan Terklasifikasi Kelembagaannya - Jumlah Ketenagaan Pelatihan Pertanian yang Difasilitasi dan Dikembangkan - Jumlah Dokumen Perencanaan, Keuangan, Organisasi dan Kepegawaian serta Evaluasi dan Pelaporan Kegiatan Pemantapan Sistem Pelatihan Pertanian - Jumlah Waktu Pelaksanaan Pelayanan Perkantoran - Jumlah Aparatur Pertanian yang Ditingkatkan Kompetensinya Melalui Pelatihan Pertanian - Jumlah Non Aparatur yang Ditingkatkan Kapasitasnya Melalui Pelatihan Pertanian - Jumlah Desa yang Meningkatkan Kapasitasnya 		404.423.255

KETENTUAN

DIPA Induk ini dituangkan lebih lanjut ke dalam DIPA Petikan dan DIPA Petikan dimaksud berlaku sebagai dokumen pelaksanaan kegiatan Satker.



DAFTAR ISI AN PELAKSANAAN ANGGARAN (DIPA) INDUK
TAHUN ANGGARAN 2013
NOMOR : DIPA-018.10-0/2013
I. INFORMASI KINERJA DAN ANGGARAN PROGRAM



C. RINCIAN KINERJA PROGRAM DAN KEGIATAN :

(dalam ribuan rupiah)

KODE	PROGRAM / OUTCOME / INDIKATOR KINERJA UTAMA / KEGIATAN / INDIKATOR KINERJA KEGIATAN / OUTPUT		VOLUME / SATUAN	ALOKASI DANA
	- Jumlah Dokumen Perencanaan, Keuangan, serta Monev Program READ			
1810.001	Aparatur yang Mengikuti Pelatihan Teknis Pertanian		15.383,0000 orang	73.736.374
1810.002	Non Aparatur yang Mengikuti Pelatihan Teknis Pertanian		5.988,0000 orang	24.423.039
1810.003	Kelembagaan Pelatihan Pertanian yang Difasilitasi dan Dikembangkan		18,0000 unit	3.728.558
1810.004	Ketenagaan Pelatihan Pertanian yang Difasilitasi dan Dikembangkan		2.116,0000 orang	15.116.966
1810.005	Desa yang Meningkatkan Kapasitasnya melalui Program READ		150,0000 desa	13.634.420
1810.006	Norma. Standar, Pedoman dan Kebijakan yang dihasilkan dan Dikembangkan		11,0000 dokumen	314.850
1810.008	Kelembagaan Petani yang Difasilitasi dan Terklasifikasi	B 03	280,0000 unit	4.630.192
1810.010	Sertifikat Tanah	B 03	2.503,0000 M2	882.075
1810.014	Genset		2,0000 unit	289.800
1810.015	Aparatur yang Mengikuti Pelatihan Manajemen dan Kepemimpinan Pertanian		1.710,0000 orang	10.379.536
1810.016	Aparatur yang Mengikuti Pelatihan Fungsional Pertanian		1.950,0000 orang	14.247.180
1810.017	Non Aparatur yang Mengikuti Pelatihan Manajemen dan Kewirausahaan Pertanian		10.540,0000 orang	52.609.616
1810.018	Norma. Standar, Pedoman dan Kebijakan yang dihasilkan dan Dikembangkan (READ)		83,0000 dokumen	15.135.780
1810.019	Dokumen Program dan Kerjasama Pelatihan Pertanian yang dihasilkan	B 03	52,0000 Dokumen	6.606.110
1810.020	Dokumen Penyelenggaraan Pelatihan Pertanian yang dihasilkan	B 03	35,0000 Dokumen	3.694.037
1810.021	Dokumen Ketenagaan Pelatihan Pertanian yang dihasilkan	B 03	10,0000 Dokumen	1.753.866
1810.022	Dokumen Kelembagaan Pelatihan Pertanian yang dihasilkan	B 03	66,0000 Dokumen	6.765.705
1810.023	Dokumen Evaluasi Pelatihan Pertanian yang dihasilkan	B 03	56,0000 Dokumen	3.974.114
1810.994	Layanan Perkantoran		12,0000 Bulan Layanan	75.688.522
1810.995	Kendaraan Bermotor		20,0000 Unit	3.905.323
1810.996	Perangkat Pengolah Data dan Komunikasi		454,0000 Unit	3.378.507
1810.997	Peralatan dan Fasilitas Perkantoran		2.690,0000 Unit	15.933.932
1810.998	Gedung/Bangunan		20.519,0000 M2	53.594.753
1811	Revitalisasi Pendidikan Pertanian serta Pengembangan Standardisasi dan Sertifikasi Profesi SDM Pertanian - Jumlah jenis profesi SDM Pertanian yang distandarisasi			178.207.509

KETENTUAN

DIPA Induk ini dituangkan lebih lanjut ke dalam DIPA Petikan dan DIPA Petikan dimaksud berlaku sebagai dokumen pelaksanaan kegiatan Satker.



DAFTAR ISI AN PELAKSANAAN ANGGARAN (DIPA) INDUK
TAHUN ANGGARAN 2013
NOMOR : DIPA-018.10-0/2013
I. INFORMASI KINERJA DAN ANGGARAN PROGRAM



C. RINCIAN KINERJA PROGRAM DAN KEGIATAN :

(dalam ribuan rupiah)


KODE	PROGRAM / OUTCOME / INDIKATOR KINERJA UTAMA / KEGIATAN / INDIKATOR KINERJA KEGIATAN / OUTPUT		VOLUME / SATUAN	ALOKASI DANA
	<ul style="list-style-type: none"> - Jumlah penyuluh pertanian yang mendapat sertifikasi profesi - Jumlah kelembagaan pendidikan yang ditingkatkan dan dikembangkan kualitasnya - Jumlah ketenagaan pendidikan kedinasan yang ditingkatkan kualitasnya - Jumlah tenaga fungsional yang mengikuti jenjang pendidikan kedinasan yang sesuai standar kompetensi - Jumlah aparatur yang mengikuti jenjang pendidikan formal S2 dan S3 - Jumlah aparatur yang meningkat jenjang pendidikan formal S2 dan S3 - Jumlah tenaga fungsional yang berpendidikan diploma dan sesuai dengan standar kompetensi - Jumlah dokumen perencanaan, keuangan, organisasi dan kepegawaian serta evaluasi dan pelaporan kegiatan revitalisasi pendidikan, standardisasi dan sertifikasi profesi pertanian - Jumlah waktu pelaksanaan pelayanan perkantoran 			
1811.001	Aparatur Pertanian yang Mengikuti Pendidikan Formal Pasca Sarjana		230,0000 orang	9.224.339
1811.002	Aparatur Pertanian yang mengikuti Pendidikan Tinggi Kedinasan Pertanian	B 03	3.640,0000 orang	29.549.811
1811.003	Kelembagaan Pendidikan Pertanian, Standardisasi dan Sertifikasi Profesi Pertanian yang Difasilitasi dan Dikembangkan	B 03	183,0000 unit	9.864.890
1811.004	Ketenagaan Pendidikan Pertanian, Standardisasi dan Sertifikasi Profesi Pertanian yang Difasilitasi dan Dikembangkan	B 03	601,0000 orang	3.378.461
1811.005	Profesi Bidang Pertanian yang Distandarisasi		3,0000 dokumen	2.714.435
1811.006	SDM Pertanian yang mengikuti sertifikasi profesi		750,0000 orang	4.433.946
1811.007	Dokumen Program dan Kerjasama Bidang Pendidikan Pertanian yang dihasilkan		49,0000 dokumen	3.984.534
1811.010	Sertifikat Tanah	B 03	208.386,0000 M2	150.000
1811.994	Layanan Perkantoran		12,0000 Bulan Layanan	67.183.482
1811.995	Kendaraan Bermotor		14,0000 Unit	3.146.720
1811.996	Perangkat Pengolah Data dan Komunikasi		236,0000 Unit	1.559.510
1811.997	Peralatan dan Fasilitas Perkantoran		6.165,0000 Unit	6.381.718
1811.998	Gedung/Bangunan		60.641,0000 M2	36.635.663
1812	Pemantapan Sistem Penyuluhan Pertanian <ul style="list-style-type: none"> - Jumlah kelembagaan penyuluhan pertanian pemerintah yang difasilitasi (Bakorluh, Bapeluh, BPP) - Jumlah kelembagaan penyuluhan pertanian yang terbentuk sesuai UU No 16 tahun 2006 tentang SP3K - Jumlah BPP yang difasilitasi 			734.427.715

KETENTUAN

DIPA Induk ini dituangkan lebih lanjut ke dalam DIPA Petikan dan DIPA Petikan dimaksud berlaku sebagai dokumen pelaksanaan kegiatan Satker.



DAFTAR ISI AN PELAKSANAAN ANGGARAN (DIPA) INDUK
TAHUN ANGGARAN 2013
NOMOR : DIPA-018.10-0/2013
I. INFORMASI KINERJA DAN ANGGARAN PROGRAM



C. RINCIAN KINERJA PROGRAM DAN KEGIATAN :

(dalam ribuan rupiah)

KODE	PROGRAM / OUTCOME / INDIKATOR KINERJA UTAMA / KEGIATAN / INDIKATOR KINERJA KEGIATAN / OUTPUT	VOLUME / SATUAN	ALOKASI DANA
	<ul style="list-style-type: none"> - Jumlah kelembagaan petani yang difasilitasi dan dikembangkan (Gapoktan/Poktan) - Jumlah Kelembagaan Petani yang Difasilitasi Pengembangannya (Gapoktan) - Jumlah dokumen program, materi dan informasi pertanian yang dihasilkan dan disebarluaskan - Jumlah dokumen perencanaan, keuangan, serta evaluasi dan pelaporan - Jumlah Ketenagaan penyuluhan pertanian yang difasilitasi - Jumlah ketenagaan penyuluhan pertanian yang ditingkatkan kualitas dan kuantitasnya - Jumlah dokumen kegiatan pemantapan sistem penyuluhan pertanian - Jumlah desa yang kegiatan penyuluhannya dikelola petani (desa) - Jumlah BPP yang dibangun dan direhab (unit) - Jumlah peralatan dan meubelair BPP (unit) 		
1812.001	Kelembagaan penyuluhan pertanian yang Difasilitasi	1.417,0000 unit	66.302.058
1812.002	Kelembagaan Petani yang Difasilitasi dan Dikembangkan	9.486,0000 unit	60.800.000
1812.003	Ketenagaan Penyuluhan yang Difasilitasi	49.343,0000 orang	439.957.880
1812.004	Materi Penyuluhan yang Dihasilkan	2.988,0000 judul	13.621.710
1812.005	Penyuluhan yang Dikelola Petani (FMA-FEATI)	302,0000 desa	3.745.610
1812.014	Norma. Standar, Pedoman dan Kebijakan yang dihasilkan dan Dikembangkan (FEATI)	31,0000 dokumen	7.786.390
1812.019	Dokumen Evaluasi Penyuluhan yang dihasilkan	608,0000 Dokumen	43.514.067
1812.995	Kendaraan Bermotor	3.010,0000 Unit	58.500.000
1812.996	Perangkat Pengolah Data dan Komunikasi	2.000,0000 Unit	35.000.000
1812.997	Peralatan dan Fasilitas Perkantoran	4.000,0000 Unit	5.200.000
1813	Dukungan Manajemen dan Dukungan Teknis Lainnya Badan Penyuluhan dan Pengembangan SDM Pertanian		61.627.050
	<ul style="list-style-type: none"> - Jumlah dokumen perencanaan, keuangan, organisasi dan kepegawaian, serta evaluasi dan pelaporan Badan Penyuluhan dan pengembangan SDM Pertanian (Dok) - Jumlah waktu pelaksanaan pelayanan perkantoran (bulan) 		
1813.001	Sertifikat Tanah	50.000,0000 M2	50.000
1813.003	Dokumen Perencanaan yang dihasilkan	159,0000 dokumen	8.500.121
1813.004	Dokumen Perundang-undangan, Kepegawaian dan Rumah Tangga yang dihasilkan	17,0000 Dokumen	7.775.855

KETENTUAN

DIPA Induk ini dituangkan lebih lanjut ke dalam DIPA Petikan dan DIPA Petikan dimaksud berlaku sebagai dokumen pelaksanaan kegiatan Satker.



DAFTAR ISI AN PELAKSANAAN ANGGARAN (DIPA) INDUK
TAHUN ANGGARAN 2013
NOMOR : DIPA-018.10-0/2013
I. INFORMASI KINERJA DAN ANGGARAN PROGRAM



C. RINCIAN KINERJA PROGRAM DAN KEGIATAN :

(dalam ribuan rupiah)


KODE	PROGRAM / OUTCOME / INDIKATOR KINERJA UTAMA / KEGIATAN / INDIKATOR KINERJA KEGIATAN / OUTPUT		VOLUME / SATUAN	ALOKASI DANA
1813.009	Dokumen Keuangan dan Perlengkapan yang dihasilkan	KLO	26,0000 Dokumen	4.392.535
1813.010	Dokumen Evaluasi, Pelaporan, Kehumasan dan Perpustakaan yang Dihasilkan	KLO	23,0000 Dokumen	6.666.556
1813.994	Layanan Perkantoran		12,0000 Bulan Layanan	27.656.033
1813.995	Kendaraan Bermotor		15,0000 Unit	1.209.500
1813.996	Perangkat Pengolah Data dan Komunikasi		396,0000 Unit	4.154.500
1813.997	Peralatan dan Fasilitas Perkantoran		259,0000 Unit	1.221.950
3995	Pendidikan Menengah Pertanian			55.610.000
	- Jumlah generasi muda pertanian yang difasilitasi melalui pendidikan di SMK-SPP			
	- Jumlah kelembagaan pendidikan menengah pertanian (SMK-SPP) yang ditingkatkan kualitasnya			
	- Jumlah ketenagaan pendidikan menengah pertanian (SMK-SPP) yang ditingkatkan kualitasnya			
	- Jumlah dokumen perencanaan, keuangan, organisasi dan kepegawaian serta evaluasi dan pelaporan kegiatan pendidikan menengah			
	- Jumlah waktu pelaksanaan pelayanan perkantoran			
3995.002	Generasi Muda Pertanian yang Mengikuti Pendidikan Menengah Pertanian	N 02	18.230,0000 orang	17.301.476
3995.003	Kelembagaan SMK SPP yang Difasilitasi dan Dikembangkan	N 02	384,0000 unit	6.636.296
3995.004	Ketenagaan SMK SPP yang Difasilitasi dan Dikembangkan	N 02	596,0000 orang	4.605.274
3995.007	Dokumen Program dan Kerjasama Bidang Pendidikan Pertanian yang dihasilkan	N 02	14,0000 dokumen	475.065
3995.008	Dokumen Penyelenggaraan Bidang Pendidikan Pertanian yang dihasilkan	N 02	1,0000 Dokumen	51.120
3995.009	Dokumen Ketenagaan bidang Pendidikan Pertanian yang dihasilkan		5,0000 Dokumen	35.000
3995.010	Peralatan dan Meubelair		18,0000 unit	860.298
3995.994	Layanan Perkantoran		12,0000 Bulan Layanan	16.920.595
3995.995	Kendaraan Bermotor		16,0000 Unit	2.052.207

KETENTUAN

DIPA Induk ini dituangkan lebih lanjut ke dalam DIPA Petikan dan DIPA Petikan dimaksud berlaku sebagai dokumen pelaksanaan kegiatan Satker.



DAFTAR ISIAN PELAKSANAAN ANGGARAN (DIPA) INDUK
TAHUN ANGGARAN 2013
NOMOR : DIPA-018.10-0/2013
I. INFORMASI KINERJA DAN ANGGARAN PROGRAM



C. RINCIAN KINERJA PROGRAM DAN KEGIATAN :

(dalam ribuan rupiah)

KODE	PROGRAM / OUTCOME / INDIKATOR KINERJA UTAMA / KEGIATAN / INDIKATOR KINERJA KEGIATAN / OUTPUT	VOLUME / SATUAN	ALOKASI DANA
3995.996	Perangkat Pengolah Data dan Komunikasi	54,0000 Unit	301.560
3995.997	Peralatan dan Fasilitas Perkantoran	1.790,0000 Unit	963.059
3995.998	Gedung/Bangunan	4.392,0000 M2	5.408.050

KETENTUAN

DIPA Induk ini dituangkan lebih lanjut ke dalam DIPA Petikan dan DIPA Petikan dimaksud berlaku sebagai dokumen pelaksanaan kegiatan Satker.


Jakarta, 05 Desember 2012

Pt. KEPALA BADAN PENYULUHAN DAN PENGEMBANGAN SUMBER DAYA MANUSIA
PERTANIAN

Dr. Ir. HARYONO, MSc
NIP 195605161981031002



DAFTAR ISI AN PELAKSANAAN ANGGARAN (DIPA) INDUK
TAHUN ANGGARAN 2013
NOMOR : DIPA-018.10-0/2013
II. RINCIAN ALOKASI ANGGARAN PER SATKER



A. IDENTITAS UNIT :

1. KEMENTERIAN NEGARA / LEMBAGA : 018 KEMENTERIAN PERTANIAN
2. UNIT ORGANISASI : 018.10 BADAN PENYULUHAN DAN PENGEMBANGAN SUMBER DAYA MANUSIA PERTANIAN
3. PAGU : Rp. 1.434.295.529.000
(SATU TRILYUN EMPAT RATUS TIGA PULUH EMPAT MILIAR DUA RATUS SEMBILAN PULUH LIMA JUTA LIMA RATUS DUA PULUH SEMBILAN RIBU RUPIAH)

B. RINCIAN ALOKASI ANGGARAN PER SATKER

(dalam ribuan rupiah)

NO.	KODE	PROGRAM / PROPINSI / SATKER / SUMBER DANA	KP KD DK TP UB	JENIS BELANJA				PAGU/TARGET PENDAPATAN	BLOKIR
				PEGAWAI 51	BARANG 52	MODAL 53	BANTUAN SOSIAL 57		
1	2	3	4	5	6	7	8	9=5+6+7+8	10
	018.10.13	Program Pengembangan SDM Pertanian dan Kelembagaan Petani		141.057.500	1.140.607.306	139.709.923	12.920.800	1.434.295.529	105.275.390
	01	DKI JAKARTA		23.454.503	263.823.905	9.531.171	7.200.000	304.009.579	95.278.056
	019071	DINAS KELAUTAN DAN PERTANIAN PROVINSI DKI JAKARTA	DK	0	1.381.720	0	0	1.381.720	0
	A00	RM		0	1.381.720	0	0	1.381.720	0
	412069	BADAN PENYULUHAN DAN PENGEMBANGAN SUMBER DAYA MANUSIA PERTANIAN	KP	23.454.503	255.435.615	9.531.171	7.200.000	295.621.289	95.278.056
	A00	RM		23.454.503	245.569.242	9.415.171	7.200.000	285.638.916	95.278.056
	B23	PLN		0	7.034.448	35.000	0	7.069.448	0
	C00	RMP		0	2.823.000	0	0	2.823.000	0
	D00	PNBP		0	8.925	81.000	0	89.925	0
	452446	PEMBERDAYAAN PETANI MELALUI TEKNOLOGI INFORMASI PERTANIAN (FEATI)	KP	0	7.006.570	0	0	7.006.570	0
	B23	PLN		0	5.096.600	0	0	5.096.600	0
	C00	RMP		0	1.909.970	0	0	1.909.970	0
	02	JAWA BARAT		33.095.040	111.365.811	22.978.504	375.000	167.814.355	613.960
	029030	DINAS PERTANIAN TANAMAN PANGAN PROPINSI JAWA BARAT	DK	0	46.435.615	0	0	46.435.615	0
	A00	RM		0	46.435.615	0	0	46.435.615	0
	029041	DINAS PERTANIAN DAN KEHUTANAN KABUPATEN KARAWANG	TP	0	98.660	0	125.000	223.660	0
	B23	PLN		0	76.200	0	125.000	201.200	0
	C00	RMP		0	22.460	0	0	22.460	0
	029126	BADAN KETAHANAN PANGAN DAN PELAKSANA PENYULUHAN PERTANIAN, PERIKANAN DAN KEHUTANAN KAB. CIREBON	TP	0	98.660	0	125.000	223.660	0
	B23	PLN		0	76.200	0	125.000	201.200	0
	C00	RMP		0	22.460	0	0	22.460	0

KETENTUAN

DIPA Induk ini dituangkan lebih lanjut ke dalam DIPA Petikan dan DIPA Petikan dimaksud berlaku sebagai dokumen pelaksanaan kegiatan Satker.



DAFTAR ISI ANGGARAN (DIPA) INDUK
TAHUN ANGGARAN 2013
NOMOR : DIPA-018.10-0/2013
II. RINCIAN ALOKASI ANGGARAN PER SATKER



A. IDENTITAS UNIT :

1. KEMENTERIAN NEGARA / LEMBAGA : 018 KEMENTERIAN PERTANIAN
2. UNIT ORGANISASI : 018.10 BADAN PENYULUHAN DAN PENGEMBANGAN SUMBER DAYA MANUSIA PERTANIAN
3. PAGU : Rp. 1.434.295.529.000
(SATU TRILYUN EMPAT RATUS TIGA PULUH EMPAT MILIAR DUA RATUS SEMBILAN PULUH LIMA JUTA LIMA RATUS DUA PULUH SEMBILAN RIBU RUPIAH)

B. RINCIAN ALOKASI ANGGARAN PER SATKER

(dalam ribuan rupiah)

NO.	KODE	PROGRAM / PROPINSI / SATKER / SUMBER DANA	KP KD DK TP UB	JENIS BELANJA				PAGU/TARGET PENDAPATAN	BLOKIR
				PEGAWAI 51	BARANG 52	MODAL 53	BANTUAN SOSIAL 57		
1	2	3	4	5	6	7	8	9=5+6+7+8	10
	029463	BADAN PELAKSANA PENYULUHAN PERTANIAN, PERIKANAN DAN KEHUTANAN KABUPATEN MAJALENGKA	TP	0	98.660	0	125.000	223.660	0
	B23	PLN		0	76.200	0	125.000	201.200	0
	C00	RMP		0	22.460	0	0	22.460	0
	237160	SEKOLAH TINGGI PENYULUHAN PERTANIAN (STPP) BOGOR, JABAR	KD	9.800.347	10.221.796	9.706.521	0	29.728.664	0
	A00	RM		9.800.347	10.165.699	9.706.521	0	29.672.567	0
	D00	PNBP		0	56.097	0	0	56.097	0
	237200	PUSAT PELATIHAN MANAJEMEN DAN KEPEMIMPINAN PERTANIAN (PPMKP) CIAWI	KD	11.799.027	20.202.439	3.445.571	0	35.447.037	0
	A00	RM		11.799.027	20.162.349	3.150.051	0	35.111.427	0
	D00	PNBP		0	40.090	295.520	0	335.610	0
	239701	BALAI BESAR PELATIHAN PERTANIAN LEMBANG - JABAR	KD	7.027.549	18.719.066	3.948.446	0	29.695.061	293.960
	A00	RM		7.027.549	18.667.226	3.948.446	0	29.643.221	293.960
	D00	PNBP		0	51.840	0	0	51.840	0
	412075	BALAI BESAR PELATIHAN KESEHATAN HEWAN CINAGARA-BOGOR JABAR	KD	4.468.117	15.490.915	5.877.966	0	25.836.998	320.000
	A00	RM		4.468.117	15.359.687	5.556.966	0	25.384.770	320.000
	D00	PNBP		0	131.228	321.000	0	452.228	0
	03	JAWA TENGAH		7.148.702	76.062.235	3.471.756	575.000	87.257.693	600.000
	030644	BADAN PELAKSANA PENYULUHAN PERTANIAN, PERIKANAN DAN KEHUTANAN KAB. BATANG	TP	0	102.660	0	125.000	227.660	0
	B23	PLN		0	79.400	0	125.000	204.400	0
	C00	RMP		0	23.260	0	0	23.260	0
	032051	BADAN PELAKSANA PENYULUHAN PERTANIAN, PERIKANAN DAN KEHUTANAN KAB. TEMANGGUNG	TP	0	98.660	0	125.000	223.660	0
	B23	PLN		0	76.200	0	125.000	201.200	0
	C00	RMP		0	22.460	0	0	22.460	0
	039123	BADAN PELAKSANA PENYULUHAN DAN KETAHANAN PANGAN KAB. MAGELANG	TP	0	98.660	0	125.000	223.660	0

KETENTUAN

DIPA Induk ini dituangkan lebih lanjut ke dalam DIPA Petikan dan DIPA Petikan dimaksud berlaku sebagai dokumen pelaksanaan kegiatan Satker.



DAFTAR ISI AN PELAKSANAAN ANGGARAN (DIPA) INDUK
TAHUN ANGGARAN 2013
NOMOR : DIPA-018.10-0/2013
II. RINCIAN ALOKASI ANGGARAN PER SATKER



A. IDENTITAS UNIT :

1. KEMENTERIAN NEGARA / LEMBAGA : 018 KEMENTERIAN PERTANIAN
2. UNIT ORGANISASI : 018.10 BADAN PENYULUHAN DAN PENGEMBANGAN SUMBER DAYA MANUSIA PERTANIAN
3. PAGU : Rp. 1.434.295.529.000
(SATU TRILYUN EMPAT RATUS TIGA PULUH EMPAT MILIAR DUA RATUS SEMBILAN PULUH LIMA JUTA LIMA RATUS DUA PULUH SEMBILAN RIBU RUPIAH)

B. RINCIAN ALOKASI ANGGARAN PER SATKER

(dalam ribuan rupiah)

NO.	KODE	PROGRAM / PROPINSI / SATKER / SUMBER DANA	KP KD DK TP UB	JENIS BELANJA				PAGU/TARGET PENDAPATAN	BLOKIR
				PEGAWAI 51	BARANG 52	MODAL 53	BANTUAN SOSIAL 57		
1	2	3	4	5	6	7	8	9=5+6+7+8	10
	B23	PLN		0	76.200	0	125.000	201.200	0
	C00	RMP		0	22.460	0	0	22.460	0
	039418	SEKRETARIAT BADAN KOODINASI PENYULUHAN PROP. JAWA TENGAH	DK	0	69.232.442	0	200.000	69.432.442	0
	A00	RM		0	69.075.482	0	0	69.075.482	0
	B23	PLN		0	125.880	0	200.000	325.880	0
	C00	RMP		0	31.080	0	0	31.080	0
	412090	SEKOLAH TINGGI PENYULUHAN PERTANIAN (STPP) MAGELANG, JATENG	KD	7.148.702	6.529.813	3.471.756	0	17.150.271	600.000
	A00	RM		7.148.702	6.529.813	3.377.818	0	17.056.333	600.000
	D00	PNBP		0	0	93.938	0	93.938	0
	04	DI YOGYAKARTA		7.293.375	14.758.974	2.898.939	250.000	25.201.288	600.000
	040166	BADAN KETAHANAN PANGAN DAN PELAKSANAAN PENYULUHAN KAB. BANTUL	TP	0	98.660	0	125.000	223.660	0
	B23	PLN		0	76.200	0	125.000	201.200	0
	C00	RMP		0	22.460	0	0	22.460	0
	049062	BADAN KETAHANAN PANGAN DAN PENYULUHAN PROPINSI D.I. YOGYAKARTA	DK	0	8.455.220	0	0	8.455.220	0
	A00	RM		0	8.455.220	0	0	8.455.220	0
	049067	BADAN PELAKSANAAN PENYULUHAN DAN KETAHANAN PANGAN KABUPATEN GUNUNGKIDUL	TP	0	98.660	0	125.000	223.660	0
	B23	PLN		0	76.200	0	125.000	201.200	0
	C00	RMP		0	22.460	0	0	22.460	0
	237437	SEKOLAH TINGGI PENYULUHAN PERTANIAN (STPP) JURUSAN PENYULUHAN PERTANIAN YOGYAKARTA	KD	7.293.375	6.106.434	2.898.939	0	16.298.748	600.000
	A00	RM		7.293.375	6.039.757	2.898.939	0	16.232.071	600.000
	D00	PNBP		0	66.677	0	0	66.677	0
	05	JAWA TIMUR		21.252.170	110.615.474	29.169.499	250.000	161.287.143	2.557.339
	059005	DINAS PERTANIAN PROPINSI JAWA TIMUR	DK	0	65.860.486	0	0	65.860.486	0

KETENTUAN

DIPA Induk ini dituangkan lebih lanjut ke dalam DIPA Petikan dan DIPA Petikan dimaksud berlaku sebagai dokumen pelaksanaan kegiatan Satker.



DAFTAR ISI ANGGARAN (DIPA) INDUK
TAHUN ANGGARAN 2013
NOMOR : DIPA-018.10-0/2013
II. RINCIAN ALOKASI ANGGARAN PER SATKER



A. IDENTITAS UNIT :

1. KEMENTERIAN NEGARA / LEMBAGA : 018 KEMENTERIAN PERTANIAN
2. UNIT ORGANISASI : 018.10 BADAN PENYULUHAN DAN PENGEMBANGAN SUMBER DAYA MANUSIA PERTANIAN
3. PAGU : Rp. 1.434.295.529.000
(SATU TRILYUN EMPAT RATUS TIGA PULUH EMPAT MILIAR DUA RATUS SEMBILAN PULUH LIMA JUTA LIMA RATUS DUA PULUH SEMBILAN RIBU RUPIAH)

B. RINCIAN ALOKASI ANGGARAN PER SATKER

(dalam ribuan rupiah)

NO.	KODE	PROGRAM / PROPINSI / SATKER / SUMBER DANA	KP KD DK TP UB	JENIS BELANJA				PAGU/TARGET PENDAPATAN	BLOKIR
				PEGAWAI 51	BARANG 52	MODAL 53	BANTUAN SOSIAL 57		
1	2	3	4	5	6	7	8	9=5+6+7+8	10
	A00	RM		0	65.860.486	0	0	65.860.486	0
	059061	BADAN KETAHANAN PANGAN DAN PELAKSANA PENYULUHAN KAB. MALANG	TP	0	98.660	0	125.000	223.660	0
	B23	PLN		0	76.200	0	125.000	201.200	0
	C00	RMP		0	22.460	0	0	22.460	0
	059651	BADAN PELAKSANA PENYULUHAN DAN KETAHANAN PANGAN KAB. TUBAN	TP	0	98.660	0	125.000	223.660	0
	B23	PLN		0	76.200	0	125.000	201.200	0
	C00	RMP		0	22.460	0	0	22.460	0
	237490	SEKOLAH TINGGI PENYULUHAN PERTANIAN (STPP) MALANG, JATIM	KD	10.097.487	10.579.968	11.350.335	0	32.027.790	530.000
	A00	RM		10.097.487	10.493.184	11.350.335	0	31.941.006	530.000
	D00	PNBP		0	86.784	0	0	86.784	0
	239654	BALAI BESAR PELATIHAN PERTANIAN KETINDAN MALANG - JATIM	KD	5.622.274	18.041.180	6.736.932	0	30.400.386	702.679
	A00	RM		5.622.274	18.032.180	6.716.844	0	30.371.298	702.679
	D00	PNBP		0	9.000	20.088	0	29.088	0
	239675	BALAI BESAR PELATIHAN PETERNAKAN BATU, MALANG JAWA TIMUR	KD	5.532.409	15.936.520	11.082.232	0	32.551.161	1.324.660
	A00	RM		5.532.409	15.652.682	11.082.232	0	32.267.323	1.324.660
	D00	PNBP		0	283.838	0	0	283.838	0
	06	ACEH		0	39.255.544	0	0	39.255.544	0
	069079	BADAN KETAHANAN PANGAN DAN PENYULUHAN PROPINSI ACEH	DK	0	39.255.544	0	0	39.255.544	0
	A00	RM		0	39.255.544	0	0	39.255.544	0
	07	SUMATERA UTARA		5.436.319	49.948.560	4.942.890	0	60.327.769	350.000
	079324	BADAN KOORDINASI PENYULUHAN PERTANIAN , PERIKANAN DAN KEHUTANAN PROVINSI SUMATERA UTARA	DK	0	40.737.892	0	0	40.737.892	0
	A00	RM		0	40.737.892	0	0	40.737.892	0

KETENTUAN

DIPA Induk ini dituangkan lebih lanjut ke dalam DIPA Petikan dan DIPA Petikan dimaksud berlaku sebagai dokumen pelaksanaan kegiatan Satker.



DAFTAR ISI AN PELAKSANAAN ANGGARAN (DIPA) INDUK
TAHUN ANGGARAN 2013
NOMOR : DIPA-018.10-0/2013
II. RINCIAN ALOKASI ANGGARAN PER SATKER



A. IDENTITAS UNIT :

1. KEMENTERIAN NEGARA / LEMBAGA : 018 KEMENTERIAN PERTANIAN
2. UNIT ORGANISASI : 018.10 BADAN PENYULUHAN DAN PENGEMBANGAN SUMBER DAYA MANUSIA PERTANIAN
3. PAGU : Rp. 1.434.295.529.000
(SATU TRILYUN EMPAT RATUS TIGA PULUH EMPAT MILIAR DUA RATUS SEMBILAN PULUH LIMA JUTA LIMA RATUS DUA PULUH SEMBILAN RIBU RUPIAH)

B. RINCIAN ALOKASI ANGGARAN PER SATKER

(dalam ribuan rupiah)

NO.	KODE	PROGRAM / PROPINSI / SATKER / SUMBER DANA	KP KD DK TP UB	JENIS BELANJA				PAGU/TARGET PENDAPATAN	BLOKIR
				PEGAWAI	BARANG	MODAL	BANTUAN SOSIAL		
				51	52	53	57		
1	2	3	4	5	6	7	8	9=5+6+7+8	10
	237636	SEKOLAH TINGGI PENYULUHAN PERTANIAN (STPP) MEDAN	KD	5.436.319	9.210.668	4.942.890	0	19.589.877	350.000
	A00	RM		5.436.319	9.191.768	4.942.890	0	19.570.977	350.000
	D00	PNBP		0	18.900	0	0	18.900	0
	08	SUMATERA BARAT		0	19.105.950	0	0	19.105.950	0
	089012	DINAS PERTANIAN TANAMAN PANGAN PROVINSI SUMATERA BARAT	DK	0	19.105.950	0	0	19.105.950	0
	A00	RM		0	19.105.950	0	0	19.105.950	0
	09	RIAU		0	12.083.824	0	0	12.083.824	0
	099436	BADAN KOORDINASI PENYULUHAN PROVINSI RIAU	DK	0	12.083.824	0	0	12.083.824	0
	A00	RM		0	12.083.824	0	0	12.083.824	0
	10	JAMBI		4.148.569	28.141.359	6.242.103	0	38.532.031	0
	109069	SEKRETARIAT BADAN KOORDINASI PENYULUHAN PROPINSI JAMBI	DK	0	12.170.484	0	0	12.170.484	0
	A00	RM		0	12.170.484	0	0	12.170.484	0
	394771	BALAI PELATIHAN PERTANIAN JAMBI	KD	4.148.569	15.970.875	6.242.103	0	26.361.547	0
	A00	RM		4.148.569	15.929.835	6.242.103	0	26.320.507	0
	D00	PNBP		0	41.040	0	0	41.040	0
	11	SUMATERA SELATAN		4.619.178	27.691.577	2.579.867	0	34.890.622	1.794.400
	119005	BADAN KOORDINASI PENYULUHAN PERTANIAN, PERIKANAN, DAN KEHUTANAN PROPINSI SUMATERA SELATAN	DK	0	22.656.408	0	0	22.656.408	0
	A00	RM		0	22.656.408	0	0	22.656.408	0
	237814	SEKOLAH PERTANIAN PEMBANGUNAN NEGERI SEMBAWA/PALEMBANG	KD	4.619.178	5.035.169	2.579.867	0	12.234.214	1.794.400
	A00	RM		4.619.178	4.990.124	2.579.867	0	12.189.169	1.794.400
	D00	PNBP		0	45.045	0	0	45.045	0
	12	LAMPUNG		3.952.554	36.447.201	9.594.900	0	49.994.655	0

KETENTUAN

DIPA Induk ini dituangkan lebih lanjut ke dalam DIPA Petikan dan DIPA Petikan dimaksud berlaku sebagai dokumen pelaksanaan kegiatan Satker.



DAFTAR ISI ANGGARAN (DIPA) INDUK
TAHUN ANGGARAN 2013
NOMOR : DIPA-018.10-0/2013
II. RINCIAN ALOKASI ANGGARAN PER SATKER



A. IDENTITAS UNIT :

1. KEMENTERIAN NEGARA / LEMBAGA : 018 KEMENTERIAN PERTANIAN
2. UNIT ORGANISASI : 018.10 BADAN PENYULUHAN DAN PENGEMBANGAN SUMBER DAYA MANUSIA PERTANIAN
3. PAGU : Rp. 1.434.295.529.000
(SATU TRILYUN EMPAT RATUS TIGA PULUH EMPAT MILIAR DUA RATUS SEMBILAN PULUH LIMA JUTA LIMA RATUS DUA PULUH SEMBILAN RIBU RUPIAH)

B. RINCIAN ALOKASI ANGGARAN PER SATKER

(dalam ribuan rupiah)

NO.	KODE	PROGRAM / PROPINSI / SATKER / SUMBER DANA	KP KD DK TP UB	JENIS BELANJA				PAGU/TARGET PENDAPATAN	BLOKIR
				PEGAWAI	BARANG	MODAL	BANTUAN SOSIAL		
				51	52	53	57		
1	2	3	4	5	6	7	8	9=5+6+7+8	10
	120040	BALAI PELATIHAN PERTANIAN LAMPUNG	KD	3.952.554	14.414.765	9.594.900	0	27.962.219	0
	A00	RM		3.952.554	14.414.765	9.504.450	0	27.871.769	0
	D00	PNBP		0	0	90.450	0	90.450	0
	129219	SEKRETARIAT BADAN KOORDINASI PENYULUHAN PERTANIAN, KEHUTANAN DAN PERIKANAN PROP. LAMPUNG	DK	0	22.032.436	0	0	22.032.436	0
	A00	RM		0	22.032.436	0	0	22.032.436	0
	13	KALIMANTAN BARAT		0	14.125.196	0	0	14.125.196	0
	139073	BADAN KETAHANAN PANGAN DAN PENYULUHAN PROPINSI KALIMANTAN BARAT	DK	0	14.125.196	0	0	14.125.196	0
	A00	RM		0	14.125.196	0	0	14.125.196	0
	14	KALIMANTAN TENGAH		0	10.263.326	0	0	10.263.326	0
	149004	BADAN KETAHANAN PANGAN DAN KOORDINASI PENYULUHAN PROVINSI KALIMANTAN TENGAH	DK	0	10.263.326	0	0	10.263.326	0
	A00	RM		0	10.263.326	0	0	10.263.326	0
	15	KALIMANTAN SELATAN		7.028.550	39.900.964	9.083.307	0	56.012.821	1.147.253
	159022	DINAS PETERNAKAN PROVINSI KALIMANTAN SELATAN	DK	0	1.067.700	0	0	1.067.700	0
	A00	RM		0	1.067.700	0	0	1.067.700	0
	159266	SEKRETARIAT BADAN KOORDINASI PENYULUHAN PROV. KALIMANTAN SELATAN	DK	0	16.744.600	0	0	16.744.600	0
	A00	RM		0	16.744.600	0	0	16.744.600	0
	237924	SEKOLAH PERTANIAN PEMBANGUNAN NEGERI BANJARBARU, KALSEL	KD	3.139.082	5.599.369	3.425.692	0	12.164.143	622.633
	A00	RM		3.139.082	5.599.369	3.395.182	0	12.133.633	622.633
	D00	PNBP		0	0	30.510	0	30.510	0
	239640	BALAI BESAR PELATIHAN PERTANIAN BINUANG, KALSEL	KD	3.889.468	16.489.295	5.657.615	0	26.036.378	524.620
	A00	RM		3.889.468	16.489.295	5.622.999	0	26.001.762	524.620
	D00	PNBP		0	0	34.616	0	34.616	0

KETENTUAN

DIPA Induk ini dituangkan lebih lanjut ke dalam DIPA Petikan dan DIPA Petikan dimaksud berlaku sebagai dokumen pelaksanaan kegiatan Satker.



DAFTAR ISI AN PELAKSANAAN ANGGARAN (DIPA) INDUK
TAHUN ANGGARAN 2013
NOMOR : DIPA-018.10-0/2013
II. RINCIAN ALOKASI ANGGARAN PER SATKER



A. IDENTITAS UNIT :

1. KEMENTERIAN NEGARA / LEMBAGA : 018 KEMENTERIAN PERTANIAN
2. UNIT ORGANISASI : 018.10 BADAN PENYULUHAN DAN PENGEMBANGAN SUMBER DAYA MANUSIA PERTANIAN
3. PAGU : Rp. 1.434.295.529.000
(SATU TRILYUN EMPAT RATUS TIGA PULUH EMPAT MILIAR DUA RATUS SEMBILAN PULUH LIMA JUTA LIMA RATUS DUA PULUH SEMBILAN RIBU RUPIAH)

B. RINCIAN ALOKASI ANGGARAN PER SATKER

(dalam ribuan rupiah)

NO.	KODE	PROGRAM / PROPINSI / SATKER / SUMBER DANA	KP KD DK TP UB	JENIS BELANJA				PAGU/TARGET PENDAPATAN	BLOKIR
				PEGAWAI 51	BARANG 52	MODAL 53	BANTUAN SOSIAL 57		
1	2	3	4	5	6	7	8	9=5+6+7+8	10
	16	KALIMANTAN TIMUR		0	11.330.412	0	0	11.330.412	0
	169065	BADAN KETAHANAN PANGAN DAN PENYULUHAN PROVINSI KALIMANTAN TIMUR	DK	0	11.330.412	0	0	11.330.412	0
	A00	RM		0	11.330.412	0	0	11.330.412	0
	17	SULAWESI UTARA		0	13.511.950	0	250.000	13.761.950	0
	175153	SEKRETARIAT BADAN KOORDINASI PENYULUHAN PERTANIAN, PERIKANAN DAN KEHUTANAN PROP. SULAWESI UTARA	DK	0	13.233.280	0	0	13.233.280	0
	A00	RM		0	13.233.280	0	0	13.233.280	0
	179239	BADAN PELAKSANA PENYULUHAN PERTANIAN, PERIKANAN DAN KEHUTANAN KAB. BOLAANG MONGONDOW	TP	0	134.410	0	125.000	259.410	0
	B23	PLN		0	103.760	0	125.000	228.760	0
	C00	RMP		0	30.650	0	0	30.650	0
	179247	BADAN PELAKSANA PENYULUHAN PERTANIAN, PERIKANAN DAN KEHUTANAN KAB. KEPULAUAN SANGIHE	TP	0	144.260	0	125.000	269.260	0
	B23	PLN		0	111.640	0	125.000	236.640	0
	C00	RMP		0	32.620	0	0	32.620	0
	18	SULAWESI TENGAH		0	29.903.788	0	3.320.800	33.224.588	0
	180162	DINAS PERTANIAN DAN PERKEBUNAN KAB. POSO	TP	0	2.957.812	0	724.100	3.681.912	0
	B23	PLN		0	2.087.942	0	724.100	2.812.042	0
	C00	RMP		0	869.870	0	0	869.870	0
	180439	DINAS PERTANIAN KAB. BANGGAI	TP	0	2.979.302	0	724.100	3.703.402	0
	B23	PLN		0	2.079.432	0	724.100	2.803.532	0
	C00	RMP		0	899.870	0	0	899.870	0
	189019	DINAS PERTANIAN DAERAH PROVINSI SULAWESI TENGAH	DK	0	1.921.482	0	0	1.921.482	0

KETENTUAN

DIPA Induk ini dituangkan lebih lanjut ke dalam DIPA Petikan dan DIPA Petikan dimaksud berlaku sebagai dokumen pelaksanaan kegiatan Satker.



DAFTAR ISI AN PELAKSANAAN ANGGARAN (DIPA) INDUK
TAHUN ANGGARAN 2013
NOMOR : DIPA-018.10-0/2013
II. RINCIAN ALOKASI ANGGARAN PER SATKER



A. IDENTITAS UNIT :

1. KEMENTERIAN NEGARA / LEMBAGA : 018 KEMENTERIAN PERTANIAN
2. UNIT ORGANISASI : 018.10 BADAN PENYULUHAN DAN PENGEMBANGAN SUMBER DAYA MANUSIA PERTANIAN
3. PAGU : Rp. 1.434.295.529.000
(SATU TRILYUN EMPAT RATUS TIGA PULUH EMPAT MILIAR DUA RATUS SEMBILAN PULUH LIMA JUTA LIMA RATUS DUA PULUH SEMBILAN RIBU RUPIAH)

B. RINCIAN ALOKASI ANGGARAN PER SATKER

(dalam ribuan rupiah)

NO.	KODE	PROGRAM / PROPINSI / SATKER / SUMBER DANA	KP KD DK TP UB	JENIS BELANJA				PAGU/TARGET PENDAPATAN	BLOKIR
				PEGAWAI 51	BARANG 52	MODAL 53	BANTUAN SOSIAL 57		
1	2	3	4	5	6	7	8	9=5+6+7+8	10
	A00	RM		0	760.000	0	0	760.000	0
	B23	PLN		0	461.832	0	0	461.832	0
	C00	RMP		0	699.650	0	0	699.650	0
	189050	DINAS TANAMAN PANGAN DAN HORTIKULTURA KABUPATEN TOLI-TOLI	TP	0	2.811.302	0	724.100	3.535.402	0
	B23	PLN		0	2.079.432	0	724.100	2.803.532	0
	C00	RMP		0	731.870	0	0	731.870	0
	189058	DINAS PERTANIAN DAN PETERNAKAN KAB. BUOL	TP	0	2.849.092	0	424.400	3.273.492	0
	B23	PLN		0	2.153.222	0	424.400	2.577.622	0
	C00	RMP		0	695.870	0	0	695.870	0
	189067	DINAS PERTANIAN DAN PETERNAKAN KABUPATEN PARIGI MOUTONG	TP	0	2.832.962	0	724.100	3.557.062	0
	B23	PLN		0	2.053.092	0	724.100	2.777.192	0
	C00	RMP		0	779.870	0	0	779.870	0
	189216	BADAN KOORDINASI PENYULUHAN PERTANIAN, PERIKANAN DAN KEHUTANAN PROVINSI SULAWESI TENGAH	DK	0	13.551.836	0	0	13.551.836	0
	A00	RM		0	13.551.836	0	0	13.551.836	0
	19	SULAWESI SELATAN		11.477.783	57.823.495	22.496.526	0	91.797.804	1.528.900
	199375	BADAN KOORDINASI PENYULUHAN PROVINSI SULAWESI SELATAN	DK	0	31.144.045	0	0	31.144.045	0
	A00	RM		0	31.144.045	0	0	31.144.045	0
	238069	SEKOLAH TINGGI PENYULUHAN PERTANIAN (STPP) GOWA, SULSEL	KD	6.312.668	9.594.768	7.690.000	0	23.597.436	715.000
	A00	RM		6.312.668	9.548.727	7.690.000	0	23.551.395	715.000
	D00	PNBP		0	46.041	0	0	46.041	0
	239661	BALAI BESAR PELATIHAN PERTANIAN BATANG KALUKU, SULAWESI SELATAN	KD	5.165.115	17.084.682	14.806.526	0	37.056.323	813.900
	A00	RM		5.165.115	17.026.202	14.786.526	0	36.977.843	813.900

KETENTUAN

DIPA Induk ini dituangkan lebih lanjut ke dalam DIPA Petikan dan DIPA Petikan dimaksud berlaku sebagai dokumen pelaksanaan kegiatan Satker.



DAFTAR ISI AN PELAKSANAAN ANGGARAN (DIPA) INDUK
TAHUN ANGGARAN 2013
NOMOR : DIPA-018.10-0/2013
II. RINCIAN ALOKASI ANGGARAN PER SATKER



A. IDENTITAS UNIT :

1. KEMENTERIAN NEGARA / LEMBAGA : 018 KEMENTERIAN PERTANIAN
2. UNIT ORGANISASI : 018.10 BADAN PENYULUHAN DAN PENGEMBANGAN SUMBER DAYA MANUSIA PERTANIAN
3. PAGU : Rp. 1.434.295.529.000
(SATU TRILYUN EMPAT RATUS TIGA PULUH EMPAT MILIAR DUA RATUS SEMBILAN PULUH LIMA JUTA LIMA RATUS DUA PULUH SEMBILAN RIBU RUPIAH)

B. RINCIAN ALOKASI ANGGARAN PER SATKER

(dalam ribuan rupiah)

NO.	KODE	PROGRAM / PROPINSI / SATKER / SUMBER DANA	KP KD DK TP UB	JENIS BELANJA				PAGU/TARGET PENDAPATAN	BLOKIR
				PEGAWAI 51	BARANG 52	MODAL 53	BANTUAN SOSIAL 57		
1	2	3	4	5	6	7	8	9=5+6+7+8	10
	D00	PNBP		0	58.480	20.000	0	78.480	0
	20	SULAWESI TENGGARA		0	15.525.492	0	0	15.525.492	0
	209183	BADAN KOORDINASI PENYULUHAN PERTANIAN, PERIKANAN DAN KEHUTANAN PROP. SULAWESI TENGGARA	DK	0	15.525.492	0	0	15.525.492	0
	A00	RM		0	15.525.492	0	0	15.525.492	0
	21	MALUKU		0	8.592.364	0	0	8.592.364	0
	219176	BADAN KOORDINASI PENYULUHAN PERTANIAN, PERIKANAN DAN KEHUTANAN PROP. MALUKU	DK	0	8.592.364	0	0	8.592.364	0
	A00	RM		0	8.592.364	0	0	8.592.364	0
	22	BALI		0	8.313.470	0	0	8.313.470	0
	229030	DINAS PERTANIAN TANAMAN PANGAN PROVINSI BALI	DK	0	8.313.470	0	0	8.313.470	0
	A00	RM		0	8.313.470	0	0	8.313.470	0
	23	NUSA TENGGARA BARAT		0	19.816.806	0	450.000	20.266.806	0
	239081	BADAN PELAKSANA PENYULUHAN PERTANIAN, PERIKANAN, KEHUTANAN DAN KETAHANAN PANGAN DAERAH KAB. LOMBOK BARAT	TP	0	98.660	0	125.000	223.660	0
	B23	PLN		0	76.200	0	125.000	201.200	0
	C00	RMP		0	22.460	0	0	22.460	0
	239091	BADAN KETAHANAN PANGAN KABUPATEN BIMA	TP	0	133.660	0	125.000	258.660	0
	B23	PLN		0	104.200	0	125.000	229.200	0
	C00	RMP		0	29.460	0	0	29.460	0
	239224	SEKRETARIAT BADAN KOORDINASI PENYULUHAN PERTANIAN, PERIKANAN DAN KEHUTANAN PROVINSI NUSA TENGGARA BARAT	DK	0	19.584.486	0	200.000	19.784.486	0
	A00	RM		0	19.361.626	0	0	19.361.626	0
	B23	PLN		0	178.600	0	200.000	378.600	0

KETENTUAN

DIPA Induk ini dituangkan lebih lanjut ke dalam DIPA Petikan dan DIPA Petikan dimaksud berlaku sebagai dokumen pelaksanaan kegiatan Satker.



DAFTAR ISI AN PELAKSANAAN ANGGARAN (DIPA) INDUK
TAHUN ANGGARAN 2013
NOMOR : DIPA-018.10-0/2013
II. RINCIAN ALOKASI ANGGARAN PER SATKER



A. IDENTITAS UNIT :

1. KEMENTERIAN NEGARA / LEMBAGA : 018 KEMENTERIAN PERTANIAN
2. UNIT ORGANISASI : 018.10 BADAN PENYULUHAN DAN PENGEMBANGAN SUMBER DAYA MANUSIA PERTANIAN
3. PAGU : Rp. 1.434.295.529.000
(SATU TRILYUN EMPAT RATUS TIGA PULUH EMPAT MILIAR DUA RATUS SEMBILAN PULUH LIMA JUTA LIMA RATUS DUA PULUH SEMBILAN RIBU RUPIAH)

B. RINCIAN ALOKASI ANGGARAN PER SATKER

(dalam ribuan rupiah)

NO.	KODE	PROGRAM / PROPINSI / SATKER / SUMBER DANA	KP KD DK TP UB	JENIS BELANJA				PAGU/TARGET PENDAPATAN	BLOKIR
				PEGAWAI 51	BARANG 52	MODAL 53	BANTUAN SOSIAL 57		
1	2	3	4	5	6	7	8	9=5+6+7+8	10
	C00	RMP		0	44.260	0	0	44.260	0
	24	NUSA TENGGARA TIMUR		7.570.569	48.127.569	9.536.974	125.000	65.360.112	353.762
	249095	BADAN KETAHANAN PANGAN DAN PENYULUHAN PROPINSI NUSA TENGGARA TIMUR	DK	0	26.773.492	0	0	26.773.492	0
	A00	RM		0	26.773.492	0	0	26.773.492	0
	249115	BADAN BIMAS KETAHANAN PANGAN DAN PENYULUHAN PERTANIAN KAB. ENDE	TP	0	145.360	0	125.000	270.360	0
	B23	PLN		0	112.520	0	125.000	237.520	0
	C00	RMP		0	32.840	0	0	32.840	0
	412081	BALAI BESAR PELATIHAN PETERNAKAN KUPANG, NTT	KD	4.253.695	15.707.614	6.026.219	0	25.987.528	353.762
	A00	RM		4.253.695	15.685.249	6.026.219	0	25.965.163	353.762
	D00	PNBP		0	22.365	0	0	22.365	0
	412101	SEKOLAH PERTANIAN PEMBANGUNAN NEGERI KUPANG, NTT	KD	3.316.874	5.501.103	3.510.755	0	12.328.732	0
	A00	RM		3.316.874	5.493.003	3.510.755	0	12.320.632	0
	D00	PNBP		0	8.100	0	0	8.100	0
	25	PAPUA		0	14.381.240	0	0	14.381.240	0
	259021	DINAS PERTANIAN DAN KETAHANAN PANGAN PROPINSI PAPUA	DK	0	14.381.240	0	0	14.381.240	0
	A00	RM		0	14.381.240	0	0	14.381.240	0
	26	BENGKULU		0	12.241.388	0	0	12.241.388	0
	269190	SEKRETARIAT BADAN KOORDINASI PENYULUHAN PROP. BENGKULU	DK	0	12.241.388	0	0	12.241.388	0
	A00	RM		0	12.241.388	0	0	12.241.388	0
	28	MALUKU UTARA		0	7.544.884	0	0	7.544.884	0
	289169	SEKRETARIAT BADAN KOORDINASI PENYULUHAN PERTANIAN, PERIKANAN DAN KEHUTANAN PROVINSI MALUKU UTARA	DK	0	7.544.884	0	0	7.544.884	0
	A00	RM		0	7.544.884	0	0	7.544.884	0

KETENTUAN

DIPA Induk ini dituangkan lebih lanjut ke dalam DIPA Petikan dan DIPA Petikan dimaksud berlaku sebagai dokumen pelaksanaan kegiatan Satker.



DAFTAR ISI AN PELAKSANAAN ANGGARAN (DIPA) INDUK
TAHUN ANGGARAN 2013
NOMOR : DIPA-018.10-0/2013
II. RINCIAN ALOKASI ANGGARAN PER SATKER



A. IDENTITAS UNIT :

1. KEMENTERIAN NEGARA / LEMBAGA : 018 KEMENTERIAN PERTANIAN
2. UNIT ORGANISASI : 018.10 BADAN PENYULUHAN DAN PENGEMBANGAN SUMBER DAYA MANUSIA PERTANIAN
3. PAGU : Rp. 1.434.295.529.000
(SATU TRILYUN EMPAT RATUS TIGA PULUH EMPAT MILIAR DUA RATUS SEMBILAN PULUH LIMA JUTA LIMA RATUS DUA PULUH SEMBILAN RIBU RUPIAH)

B. RINCIAN ALOKASI ANGGARAN PER SATKER

(dalam ribuan rupiah)

NO.	KODE	PROGRAM / PROPINSI / SATKER / SUMBER DANA	KP KD DK TP UB	JENIS BELANJA				PAGU/TARGET PENDAPATAN	BLOKIR
				PEGAWAI 51	BARANG 52	MODAL 53	BANTUAN SOSIAL 57		
1	2	3	4	5	6	7	8	9=5+6+7+8	10
	29	BANTEN		0	10.038.580	0	125.000	10.163.580	0
	290077	BADAN KETAHANAN PANGAN DAN PENYULUHAN PROVINSI BANTEN	DK	0	9.939.920	0	0	9.939.920	0
	A00	RM		0	9.939.920	0	0	9.939.920	0
	299445	BADAN PENYULUHAN DAN KETAHANAN PANGAN KAB. SERANG	TP	0	98.660	0	125.000	223.660	0
	B23	PLN		0	76.200	0	125.000	201.200	0
	C00	RMP		0	22.460	0	0	22.460	0
	30	KEPULAUAN BANGKA BELITUNG		0	3.445.343	0	0	3.445.343	0
	305143	SEKRETARIAT BADAN KOORDINASI PENYULUHAN PERTANIAN, PERIKANAN DAN KEHUTANAN PROVINSI BANGKA BELITUNG	DK	0	3.445.343	0	0	3.445.343	0
	A00	RM		0	3.445.343	0	0	3.445.343	0
	31	GORONTALO		0	6.248.916	0	0	6.248.916	0
	319141	SEKRETARIAT BADAN KOORDINASI PENYULUHAN PERTANIAN, PERIKANAN DAN KEHUTANAN PROVINSI GORONTALO	DK	0	6.248.916	0	0	6.248.916	0
	A00	RM		0	6.248.916	0	0	6.248.916	0
	32	KEPULAUAN RIAU		0	850.284	0	0	850.284	0
	329032	BADAN KETAHANAN PANGAN PROVINSI KEPULAUAN RIAU	DK	0	850.284	0	0	850.284	0
	A00	RM		0	850.284	0	0	850.284	0
	33	PAPUA BARAT		4.580.188	13.515.676	7.183.487	0	25.279.351	451.720
	239125	SEKOLAH TINGGI PENYULUHAN PERTANIAN (STPP) MANOKWARI, PAPUA BARAT	KD	4.580.188	7.788.676	7.183.487	0	19.552.351	451.720
	A00	RM		4.580.188	7.782.308	7.183.487	0	19.545.983	451.720
	D00	PNBP		0	6.368	0	0	6.368	0
	339059	SEKRETARIAT BADAN KOORDINASI PENYULUHAN DAN KETAHANAN PANGAN PROVINSI PAPUA BARAT	DK	0	5.727.000	0	0	5.727.000	0
	A00	RM		0	5.727.000	0	0	5.727.000	0

KETENTUAN

DIPA Induk ini dituangkan lebih lanjut ke dalam DIPA Petikan dan DIPA Petikan dimaksud berlaku sebagai dokumen pelaksanaan kegiatan Satker.



DAFTAR ISI AN PELAKSANAAN ANGGARAN (DIPA) INDUK
TAHUN ANGGARAN 2013
NOMOR : DIPA-018.10-0/2013
II. RINCIAN ALOKASI ANGGARAN PER SATKER



A. IDENTITAS UNIT :

1. KEMENTERIAN NEGARA / LEMBAGA : 018 KEMENTERIAN PERTANIAN
2. UNIT ORGANISASI : 018.10 BADAN PENYULUHAN DAN PENGEMBANGAN SUMBER DAYA MANUSIA PERTANIAN
3. PAGU : Rp. 1.434.295.529.000
(SATU TRILYUN EMPAT RATUS TIGA PULUH EMPAT MILIAR DUA RATUS SEMBILAN PULUH LIMA JUTA LIMA RATUS DUA PULUH SEMBILAN RIBU RUPIAH)

B. RINCIAN ALOKASI ANGGARAN PER SATKER

(dalam ribuan rupiah)

NO.	KODE	PROGRAM / PROPINSI / SATKER / SUMBER DANA	KP KD DK TP UB	JENIS BELANJA				PAGU/TARGET PENDAPATAN	BLOKIR
				PEGAWAI 51	BARANG 52	MODAL 53	BANTUAN SOSIAL 57		
1	2	3	4	5	6	7	8	9=5+6+7+8	10
	34	SULAWESI BARAT		0	5.805.749	0	0	5.805.749	0
	345105	SEKRETARIAT BADAN KOORDINASI PENYULUHAN PERTANIAN, PERIKANAN DAN KEHUTANAN PROVINSI SULAWESI BARAT	DK	0	5.805.749	0	0	5.805.749	0
	A00	RM		0	5.805.749	0	0	5.805.749	0
		TOTAL		141.057.500	1.140.607.306	139.709.923	12.920.800	1.434.295.529	105.275.390
		RM		141.057.500	1.105.045.088	138.687.801	7.200.000	1.391.990.389	105.275.390
		PLN		0	24.700.200	35.000	5.720.800	30.456.000	0
		RMP		0	9.881.200	0	0	9.881.200	0
		PNBP		0	980.818	987.122	0	1.967.940	0
		PENDAPATAN						2.342.269	

Jakarta, 05 Desember 2012

KETENTUAN

DIPA Induk ini dituangkan lebih lanjut ke dalam DIPA Petikan dan DIPA Petikan dimaksud berlaku sebagai dokumen pelaksanaan kegiatan Satker.

Pit. KEPALA BADAN PENYULUHAN DAN PENGEMBANGAN SUMBER DAYA MANUSIA
PERTANIAN



DAFTAR ISI AN PELAKSANAAN ANGGARAN (DIPA) INDUK
TAHUN ANGGARAN 2013
NOMOR : DIPA-018.10-0/2013
III. RENCANA PENARIKAN DANA DAN PERKIRAAN PENERIMAAN



A. IDENTITAS UNIT :

1. KEMENTERIAN NEGARA / LEMBAGA : 018 KEMENTERIAN PERTANIAN
2. UNIT ORGANISASI : 018.10 BADAN PENYULUHAN DAN PENGEMBANGAN SUMBER DAYA MANUSIA PERTANIAN
3. PAGU : Rp. 1.434.295.529.000
(SATU TRILYUN EMPAT RATUS TIGA PULUH EMPAT MILIAR DUA RATUS SEMBILAN PULUH LIMA JUTA LIMA RATUS DUA PULUH SEMBILAN RIBU RUPIAH)

B. RINCIAN PER PROGRAM

(dalam ribuan rupiah)

NO.	KODE	URAIAN PROGRAM	PAGU	JANUARI	PEBRUARI	MARET	APRIL	MEI	JUNI	JULI	AGUSTUS	SEPTEMBER	OKTOBER	NOPEMBER	DESEMBER
1	018.10.13	Program Pengembangan SDM Pertanian dan Kelembagaan Petani Rencana Penarikan Dana	1.443.375.449	19.319.153	41.615.567	82.400.513	91.785.361	113.569.377	124.749.428	121.923.593	137.391.211	170.074.834	122.656.490	157.467.517	260.422.405
		Perkiraan / Target Pendapatan	460.626	30.942	32.942	30.942	32.942	32.942	30.942	32.942	30.942	31.902	28.942	119.032	25.214
		TOTAL RENCANA PENARIKAN DANA	1.443.375.449	19.319.153	41.615.567	82.400.513	91.785.361	113.569.377	124.749.428	121.923.593	137.391.211	170.074.834	122.656.490	157.467.517	260.422.405
		TOTAL PERKIRAAN / TARGET PENDAPATAN	460.626	30.942	32.942	30.942	32.942	32.942	30.942	32.942	30.942	31.902	28.942	119.032	25.214

Jakarta, 05 Desember 2012

Pit. KEPALA BADAN PENYULUHAN DAN PENGEMBANGAN SUMBER DAYA MANUSIA
PERTANIAN