



**SURAT PENGESAHAN DAFTAR ISIAN PELAKSANAAN ANGGARAN (SP-DIPA) INDUK
TAHUN ANGGARAN 2015
NOMOR : SP DIPA-018.09-0/2015**



DS:7058-2105-0862-2588

A. DASAR HUKUM :

1. UU No. 17 Tahun 2003 tentang Keuangan Negara.
2. UU No. 1 Tahun 2004 tentang Perbendaharaan Negara.
3. UU No. 27 Tahun 2014 tentang APBN TA 2015.

B. DENGAN INI DISAHKAN ALOKASI ANGGARAN UNTUK :

- | | | |
|--------------------------------|---|----------------------------------------------------|
| 1. KEMENTERIAN NEGARA/ LEMBAGA | : | 018 KEMENTERIAN PERTANIAN |
| 2. UNIT ORGANISASI | : | 018.09 BADAN PENELITIAN DAN PENGEMBANGAN PERTANIAN |
| 3. PAGU | : | Rp.1.685.204.458.000 |
- (SATU TRILIUN ENAM RATUS DELAPAN PULUH LIMA MILIAR DUA RATUS EMPAT JUTA EMPAT RATUS LIMA PULUH DELAPAN RIBU RUPIAH)

C. PERNYATAAN SYARAT DAN KETENTUAN(DISCLAIMER) :


1. DIPA Induk yang telah disahkan ini lebih lanjut dituangkan kedalam DIPA Petikan untuk masing-masing Satker.
2. Pengesahan DIPA Induk sekaligus merupakan pengesahan DIPA Petikan.
3. DIPA Induk tidak berfungsi sebagai dasar pelaksanaan kegiatan atau dasar pencairan dana/pengesahan bagi Bendahara Umum Negara/Kuasa Bendahara Umum Negara.
4. Informasi mengenai Kuasa Pengguna Anggaran, Bendahara Pengeluaran dan Pejabat Penanda tangan SPM untuk masing-masing Satker terdapat pada DIPA Petikan.
5. Rencana Penarikan Dana dan Perkiraan Penerimaan yang tercantum dalam Halaman III DIPA Induk merupakan akumulasi rencana Penarikan Dana dan Perkiraan Penerimaan dari seluruh satker.
6. Tanggung jawab terhadap penggunaan dana yang tertuang dalam DIPA Induk sepenuhnya berada pada Pengguna Anggaran/Kuasa Pengguna Anggaran.
7. DIPA Induk ini berlaku sejak tanggal 1 Januari 2015 sampai dengan 31 Desember 2015.

Jakarta, 14 November 2014
A.N MENTERI KEUANGAN
DIREKTUR JENDERAL ANGGARAN

ASKOLANI
NIP.196606111992021001



**DAFTAR ISI AN PELAKSANAAN ANGGARAN (DIPA) INDIK
TAHUN ANGGARAN 2015
NOMOR : DIPA-018.09-0/2015**



I. INFORMASI KINERJA DAN ANGGARAN PROGRAM

A. IDENTITAS UNIT :

| | | |
|---------------------------------|---|---------------------------------------------------------------------------------------------------------------------------------------------|
| 1. KEMENTERIAN NEGARA / LEMBAGA | : | 018 KEMENTERIAN PERTANIAN |
| 2. UNIT ORGANISASI | : | 018.09 BADAN PENELITIAN DAN PENGEMBANGAN PERTANIAN |
| 3. PAGU | : | Rp.1.685.204.458.000 (SATU TRILIUN ENAM RATUS DELAPAN PULUH LIMA MILIAR DUA RATUS EMPAT JUTA EMPAT RATUS LIMA PULUH DELAPAN RIBU RUPIAH) |

B. KETERKAITAN DENGAN PROGRAM, SASARAN, STRATEGIS K/L, FUNGSI DAN PRIORITAS PEMBANGUNAN DALAM RKP :

(dalam ribuan rupiah)

| | | | | |
|-------------------------------|---|----------------------------------------------------------------------------------|---------------|---------------|
| 1. PROGRAM | : | 12 Program Penciptaan Teknologi dan Inovasi Pertanian Bio-Industri Berkelanjutan | | 1.685.204.458 |
| 2. SASARAN STRATEGIS | : | 01 Meningkatnya Ketahanan Pangan dengan penyediaan bahan pangan pokok | | |
| | : | 02 Meningkatnya ekspor dan substitusi impor produk pertanian | | |
| | : | 03 Meningkatnya ketersediaan bahan baku bio-industri dan bio-energi | | |
| | : | 04 Meningkatnya penyediaan infrastruktur pertanian | | |
| 3. FUNGSI | : | 01 PELAYANAN UMUM | | 405.333.429 |
| SUB FUNGSI | : | 0107 LITBANG PELAYANANAN UMUM | 405.333.429 | |
| | : | 04 EKONOMI | | 1.279.871.029 |
| | : | 0410 LITBANG EKONOMI | 1.279.871.029 | |
| 4. PRIORITAS | : | | | 1.685.204.458 |
| Non Prioritas | : | 0 0 Non Prioritas | | 538.410.434 |
| Prioritas Bidang | : | B 03 Bidang Ekonomi | | 22.872.803 |
| Prioritas Kementerian/Lembaga | : | KL 0 Prioritas Kementerian/Lembaga | | 405.333.429 |
| Prioritas Nasional | : | N 05 Prioritas Ketahanan Pangan | | 718.587.792 |

Jakarta, 14 November 2014
KEPALA BADAN PENELITIAN DAN PENGEMBANGAN PERTANIAN

Dr. Ir. HARYONO, MSc
NIP 195605161981031002



**DAFTAR ISIAN PELAKSANAAN ANGGARAN (DIPA) INDUK
TAHUN ANGGARAN 2015
NOMOR : DIPA-018.09-0/2015**



I. INFORMASI KINERJA DAN ANGGARAN PROGRAM

C. RINCIAN KINERJA PROGRAM DAN KEGIATAN :

(dalam ribuan rupiah)

| KODE | PROGRAM / OUTCOME / INDIKATOR KINERJA UTAMA / KEGIATAN / INDIKATOR KINERJA KEGIATAN / OUTPUT | | VOLUME / SATUAN | ALOKASI DANA |
|-----------|-----------------------------------------------------------------------------------------------------------------------------------------------------------------------------------------------------------------------------------------------------------------------------------------------------------------------------------------------------------------------------------------------------------------------------------------------------------------------------------------------------------------------------------------------------------------------------------------------------------------------------------------------------------------------------------------------------------------------------------------------------------------------------|------|--------------------|---------------|
| 018.09.12 | Program Penciptaan Teknologi dan Inovasi Pertanian Bio-Industri Berkelanjutan Meningkatnya Inovasi dan Diseminasi Teknologi Pertanian 01 Jumlah Varietas dan Galur/Klon Unggul Baru 02 Jumlah Teknologi Pengelolaan Sumberdaya Pertanian, Teknologi Budidaya, Teknologi Spesifik Lokasi, Teknologi Pasca Panen dan Pengolahan, Prototipe Alsintan, dan Peta Tematik Sumberdaya Lahan dan Sumberdaya Genetik 03 Jumlah Model Sistem Kelembagaan, Model Pengembangan Inovasi Pertanian Bio-Industri Spesifik Lokasi, dan Rekomendasi Kebijakan Pembangunan Pertanian 04 Jumlah Benih/Bibit Sumber Tanaman/Ternak 05 Jumlah Teknologi Yang Didiseminasikan ke Pengguna 06 Jumlah Artikel dalam Publikasi yang Diterbitkan 07 Jumlah HKI dan Kerja Sama | | | 1.685.204.458 |
| 1798 | Penelitian dan Pengembangan Bioteknologi dan Sumber Daya Genetik Pertanian - Jumlah galur harapan unggul tanaman - Jumlah SDG yang terkarakterisasi dan terdokumentasi - Jumlah Teknologi berbasis bioteknologi dan bioprospeksi - Jumlah Peta Genetik Sifat-Sifat Penting Komoditas Pertanian - Jumlah Klon Gen Pengendali Sifat-Sifat Penting Komoditas Pertanian - Jumlah Sidik Jari DNA Plasma Nutfah Pertanian - Jumlah Produk Bioprospeksi Sumberdaya Genetik Pertanian - Dukungan kegiatan penelitian dan pengembangan bioteknologi dan sumberdaya genetik pertanian - Jumlah rekomendasi kebijakan pengembangan dan pemanfaatan bioteknologi dan SDG pertanian | | | 40.309.724 |
| 1798.006 | Laporan pengelolaan satker | N 05 | 13.0000 Laporan | 2.618.799 |
| 1798.007 | Diseminasi litbang bioteknologi dan sumberdaya genetik pertanian | N 05 | 6.0000 Laporan | 1.340.000 |
| 1798.008 | Laporan Pengembangan Kerjasama | N 05 | 1.0000 Laporan | 180.000 |
| 1798.011 | Galur Harapan Unggul Tanaman | N 05 | 18.0000 Galur | 2.856.330 |
| 1798.022 | SDG Yang Terkonservasi Dan Terdokumentasi | 0 0 | 3,180.0000 Akses | 697.607 |
| 1798.023 | SDG Yang Terkarakterisasi | 0 0 | 1,340.0000 Akses | 956.515 |
| 1798.024 | Kebijakan Pengembangan Biologi Dan Bioteknologi | 0 0 | 1.0000 Rekomendasi | 655.270 |
| 1798.025 | Kebijakan Pengembangan Teknologi Lingkungan Dan Keanekaragaman Hayati | 0 0 | 1.0000 Rekomendasi | 618.042 |
| 1798.026 | Teknologi Brebasis Bioteknologi Dan Bioprospeksi | 0 0 | 5.0000 Teknologi | 4.604.012 |

KETENTUAN

DIPA Induk ini dituangkan lebih lanjut ke dalam DIPA Petikan dan DIPA Petikan dimaksud berlaku sebagai dokumen pelaksanaan kegiatan Satker.



**DAFTAR ISI AN PELAKSANAAN ANGGARAN (DIPA) INDIK
TAHUN ANGGARAN 2015
NOMOR : DIPA-018.09-0/2015**



I. INFORMASI KINERJA DAN ANGGARAN PROGRAM

C. RINCIAN KINERJA PROGRAM DAN KEGIATAN :

(dalam ribuan rupiah)

| KODE | PROGRAM / OUTCOME / INDIKATOR KINERJA UTAMA / KEGIATAN / INDIKATOR KINERJA KEGIATAN / OUTPUT | | VOLUME / SATUAN | ALOKASI DANA |
|----------|-------------------------------------------------------------------------------------------------------------------------------------------------------------------------------------------------------------------------------------------------------------------------------------------------------------------------------------------------------------------------------------------------------------------------------------------------------------------------------------------------------------------------------------------------------------------------------------------------------------------------------------------------------------------------|------|-----------------------|--------------|
| 1798.994 | Layanan Perkantoran | N 05 | 12.0000 Bulan Layanan | 21.828.149 |
| 1798.996 | Perangkat Pengolah Data dan Komunikasi | N 05 | 13.0000 Unit | 396.500 |
| 1798.997 | Peralatan dan Fasilitas Perkantoran | N 05 | 102.0000 Unit | 2.558.500 |
| 1798.998 | Gedung/Bangunan | N 05 | 4,393.0000 M2 | 1.000.000 |
| 1799 | Penelitian dan Pengembangan Pasca Panen Pertanian - Jumlah inovasi teknologi penanganan segar dan pengolahan hasil pertanian - Jumlah Teknologi Penanganan Segar Produk Pertanian - Jumlah Produk dan Teknologi untuk Diversifikasi Pangan dan Substitusi Pangan Impor - Jumlah Produk dan Teknologi untuk Peningkatan Nilai Tambah dan Daya Saing - Dukungan penelitian dan pengembangan pascapanen pertanian - Jumlah Teknologi Pascapanen (Penanganan dan Pengolahan) - Jumlah Model Agrobio-industri Terpadu - Jumlah Rekomendasi Kebijakan Pengembangan PascapanenPertanian - Dukungan Penelitian dan Pengembangan Pascapanen Pertanian | | | 29.258.752 |
| 1799.006 | Laporan Pengelolaan Satker | 0 0 | 12.0000 Laporan | 3.501.086 |
| 1799.007 | Laporan Pelaksanaan Diseminasi Teknologi | 0 0 | 5.0000 Laporan | 1.344.803 |
| 1799.008 | Laporan Pengembangan Kerjasama | 0 0 | 1.0000 Laporan | 131.873 |
| 1799.017 | Jumlah Teknologi Pascapanen (Penanganan dan Pengolahan) | N 05 | 19.0000 Teknologi | 3.914.577 |
| 1799.018 | Jumlah Model Agrobio-industri Terpadu | N 05 | 2.0000 Model | 813.401 |
| 1799.019 | Jumlah Rekomendasi Kebijakan Pengembangan Pascapanen Pertanian | N 05 | 3.0000 Rekomendasi | 369.333 |
| 1799.994 | Layanan Perkantoran | 0 0 | 12.0000 Bulan Layanan | 14.908.679 |
| 1799.995 | Kendaraan Bermotor | 0 0 | 2.0000 Unit | 60.600 |
| 1799.996 | Perangkat Pengolah Data dan Komunikasi | 0 0 | 54.0000 Unit | 828.775 |
| 1799.997 | Peralatan dan Fasilitas Perkantoran | 0 0 | 79.0000 Unit | 1.350.900 |
| 1799.998 | Gedung/Bangunan | 0 0 | 1,350.0000 M2 | 2.034.725 |
| 1800 | Penelitian dan Pengembangan Sumber Daya Lahan Pertanian - Jumlah Sistem Informasi Pertanian - Jumlah Informasi Geospasial Sumberdaya Pertanian - Jumlah Teknologi Pengelolaan Lahan, Air, Iklim dan Lingkungan Pertanian Mendukung Sistem Pertanian Bioindustri Berkelanjutan | | | 109.338.644 |

KETENTUAN

DIPA Induk ini dituangkan lebih lanjut ke dalam DIPA Petikan dan DIPA Petikan dimaksud berlaku sebagai dokumen pelaksanaan kegiatan Satker.



**DAFTAR ISI AN PELAKSANAAN ANGGARAN (DIPA) INDUK
TAHUN ANGGARAN 2015
NOMOR : DIPA-018.09-0/2015**



I. INFORMASI KINERJA DAN ANGGARAN PROGRAM

C. RINCIAN KINERJA PROGRAM DAN KEGIATAN :

(dalam ribuan rupiah)


| KODE | PROGRAM / OUTCOME / INDIKATOR KINERJA UTAMA / KEGIATAN / INDIKATOR KINERJA KEGIATAN / OUTPUT | | VOLUME / SATUAN | ALOKASI DANA |
|----------|-----------------------------------------------------------------------------------------------------------------------------------------------------------------------------------------------------------------------------------------------------------------------------------------------------------------------------------------------------------------------------------------------------------------------------------------------------------------------------------------------------------------------------|------|-------------------------|--------------|
| | - Jumlah Formula (pupuk anorganik, pupuk organik, pupuk hayati, pembenah tanah dan pestisida) dan Produk Pertanian (Perangkat Uji dan Instruments Lainnya) yang Ramah Lingkungan - Jumlah Rekomendasi Kebijakan Pemanfaatan dan Pengelolaan Sumberdaya Lahan, Air dan Lingkungan serta Perubahan Iklim - Jumlah Database dan Informasi Sumberdaya Pertanian - Jumlah Model Pengembangan Pertanian Terpadu Berbasis Agroekologi/Tipologi Lahan - Dukungan Penelitian dan Pengembangan Sumberdaya Lahan Pertanian | | | |
| 1800.004 | Laporan Pengelolaan Satker | N 05 | 33.0000 Laporan | 7.704.675 |
| 1800.005 | Layanan Operasional dan Pemeliharaan Laboratorium | N 05 | 4.0000 Laporan | 2.916.756 |
| 1800.006 | Laporan Diseminasi Teknologi Pengelolaan Sumberdaya Lahan Pertanian | N 05 | 19.0000 Laporan | 8.388.299 |
| 1800.007 | Laporan Pengembangan Kerjasama | N 05 | 2.0000 Laporan | 1.331.900 |
| 1800.008 | Rumusan Kebijakan Sumberdaya Lahan Pertanian | N 05 | 6.0000 Rekomendasi | 1.500.000 |
| 1800.009 | Sarana dan Prasarana | N 05 | 15.0000 Unit | 150.000 |
| 1800.011 | Peta Potensi Sumberdaya Lahan Pertanian, Status Hara, Kalender Tanam, dan Pencemaran Lingkungan | N 05 | 63.0000 Peta | 3.512.324 |
| 1800.012 | Komponen Teknologi Pengelolaan Sumberdaya Lahan (tanah, air dan lingkungan pertanian) | N 05 | 13.0000 Teknologi | 1.987.680 |
| 1800.014 | Teknologi Mitigasi dan Adaptasi Perubahan Iklim | N 05 | 5.0000 Teknologi | 2.100.000 |
| 1800.019 | Teknologi Pengelolaan Lahan Sawah dan Kering | N 05 | 1.0000 Teknologi | 558.000 |
| 1800.027 | Teknologi Remediasi Lahan Tercemar | N 05 | 2.0000 Teknologi | 343.165 |
| 1800.029 | Peralatan | N 05 | 52.0000 Unit | 2.147.850 |
| 1800.032 | Pupuk dan Pembenah Tanah | N 05 | 7.0000 Formula | 624.720 |
| 1800.033 | Perangkat Uji Tanah, Tanaman dan Pupuk | N 05 | 3.0000 Jenis | 529.000 |
| 1800.034 | Data Base Sumberdaya Lahan | N 05 | 10.0000 Laporan | 1.740.775 |
| 1800.035 | Sistem Informasi Pertanian | N 05 | 7.0000 Sistem Informasi | 1.297.600 |
| 1800.036 | Model Pengembangan Pertanian Terpadu Berbasis Agroekologi/Tipologi Lahan | N 05 | 2.0000 Model | 1.432.000 |
| 1800.994 | Layanan Perkantoran | N 05 | 12.0000 Bulan Layanan | 49.831.750 |
| 1800.995 | Kendaraan Bermotor | N 05 | 2.0000 Unit | 56.000 |
| 1800.996 | Perangkat Pengolah Data dan Komunikasi | N 05 | 115.0000 Unit | 1.349.685 |
| 1800.997 | Peralatan dan Fasilitas Perkantoran | N 05 | 287.0000 Unit | 5.263.522 |
| 1800.998 | Gedung/Bangunan | N 05 | 15,790.0000 M2 | 14.572.943 |

KETENTUAN

DIPA Induk ini dituangkan lebih lanjut ke dalam DIPA Petikan dan DIPA Petikan dimaksud berlaku sebagai dokumen pelaksanaan kegiatan Satker.



**DAFTAR ISIAN PELAKSANAAN ANGGARAN (DIPA) INDUK
TAHUN ANGGARAN 2015
NOMOR : DIPA-018.09-0/2015**



I. INFORMASI KINERJA DAN ANGGARAN PROGRAM

C. RINCIAN KINERJA PROGRAM DAN KEGIATAN :

(dalam ribuan rupiah)

| KODE | PROGRAM / OUTCOME / INDIKATOR KINERJA UTAMA / KEGIATAN / INDIKATOR KINERJA KEGIATAN / OUTPUT | | VOLUME / SATUAN | ALOKASI DANA |
|----------|---------------------------------------------------------------------------------------------------------------------------------------------------------------------------------------------------------------------------------------------------------------------------------------------------------------------------------------------------------------------------------------------------------------------------------------------------------------------------------------------------------------------------------------------------------------------------------------------------------------------------------------------------------------------------------------|------|-----------------------|--------------|
| 1801 | Pengkajian dan Percepatan Diseminasi Inovasi Teknologi Pertanian - Jumlah inovasi teknologi spesifik lokasi - Jumlah Teknologi Spesifik Lokasi - Jumlah teknologi diseminasi yang didistribusikan ke pengguna - Jumlah Laporan Kegiatan Strategis Nasional/Daerah yang Memperoleh Pendampingan Inovasi oleh BPTP dan dapat Mencapai Target Sasarannya - Jumlah Laporan Kerjasama Pengkajian, Pengembangan dan Pemanfaatan Inovasi Pertanian - Jumlah rekomendasi kebijakan - Dukungan Pengkajian dan Percepatan Diseminasi Inovasi Teknologi Pertanian - Jumlah produksi benih sumber - Jumlah model pengembangan inovasi teknologi pertanian bio-industri | | | 531.469.887 |
| 1801.003 | Laporan Pengelolaan Satker | 0 0 | 260.0000 Laporan | 41.088.917 |
| 1801.008 | Laporan Kerjasama, Pengkajian, Pengembangan dan Pemanfaatan Hasil Litbang | 0 0 | 34.0000 Laporan | 2.760.532 |
| 1801.010 | Laporan Koordinasi dan Sinkronisasi Kegiatan Satker | 0 0 | 34.0000 Laporan | 8.794.842 |
| 1801.013 | Teknologi spesifik lokasi | 0 0 | 223.0000 Teknologi | 28.815.818 |
| 1801.015 | Rekomendasi Kebijakan Pembangunan Pertanian | 0 0 | 42.0000 Rekomendasi | 6.440.800 |
| 1801.016 | Pengelolaan Instalasi Pengkajian | 0 0 | 81.0000 Unit | 4.801.624 |
| 1801.018 | Teknologi yang Terdiseminasi ke Pengguna | 0 0 | 274.0000 Teknologi | 18.963.349 |
| 1801.019 | Laporan pelaksanaan kegiatan pendampingan inovasi pertanian dan program strategis nasional/ | 0 0 | 182.0000 Laporan | 34.308.300 |
| 1801.024 | Pengadaan Buku | 0 0 | 595.0000 Buah | 80.000 |
| 1801.025 | Produksi Benih | 0 0 | 1,602.7700 Ton | 24.019.779 |
| 1801.027 | Model Pengembangan Inovasi Pertanian Bioindustri Berkelanjutan Spesifik Lokasi | N 05 | 66.0000 Model | 30.628.350 |
| 1801.994 | Layanan Perkantoran | 0 0 | 12.0000 Bulan Layanan | 275.327.843 |
| 1801.995 | Kendaraan Bermotor | 0 0 | 4.0000 Unit | 102.000 |
| 1801.996 | Perangkat Pengolah Data dan Komunikasi | 0 0 | 332.0000 Unit | 4.151.975 |
| 1801.997 | Peralatan dan Fasilitas Perkantoran | 0 0 | 1,460.0000 Unit | 12.973.650 |
| 1801.998 | Gedung/Bangunan | 0 0 | 34,582.0500 M2 | 38.212.108 |
| 1802 | Penelitian/Perekayasa dan Pengembangan Mekanisasi Pertanian - Jumlah teknologi (prototipe,model) mekanisasi pertanian mendukung pengembangan pertanian bioindustri - Jumlah Inovasi Teknologi dan Sistem Mekanisasi Pertanian untuk Peningkatan Produktivitas, Efisiensi, Kualitas, Nilai Tambah Komoditas Utama | | | 26.726.433 |

KETENTUAN

DIPA Induk ini dituangkan lebih lanjut ke dalam DIPA Petikan dan DIPA Petikan dimaksud berlaku sebagai dokumen pelaksanaan kegiatan Satker.



**DAFTAR ISIAN PELAKSANAAN ANGGARAN (DIPA) INDUK
TAHUN ANGGARAN 2015
NOMOR : DIPA-018.09-0/2015**



I. INFORMASI KINERJA DAN ANGGARAN PROGRAM

C. RINCIAN KINERJA PROGRAM DAN KEGIATAN :

(dalam ribuan rupiah)

| KODE | PROGRAM / OUTCOME / INDIKATOR KINERJA UTAMA / KEGIATAN / INDIKATOR KINERJA KEGIATAN / OUTPUT | | VOLUME / SATUAN | ALOKASI DANA |
|----------|------------------------------------------------------------------------------------------------------------------------------------------------------------------------------------------------------------------------------------------------------------------------------------------------------------------------------------|------|-----------------------|--------------|
| | Pertanian dan Limbahnya - Jumlah rekomendasi kebijakan nasional mekanisasi pertanian - Jumlah Kerjasama Litbang Mektan;Jumlah Bahan Rekomendasi Kebijakan - Jumlah prototipe alsintan yang siap didiseminasikan - Dukungan Penelitian/Perekayasaan dan Pengembangan Mekanisasi Pertanian | | | |
| 1802.007 | Laporan Pengelolaan Satker | N 05 | 19.0000 Laporan | 2.578.648 |
| 1802.010 | Rumusan Kebijakan Pengembangan Mektan | N 05 | 2.0000 Rekomendasi | 404.000 |
| 1802.016 | Pengadaan Buku | N 05 | 20.0000 Buah | 20.000 |
| 1802.017 | Teknologi Mekanisasi Pertanian | N 05 | 12.0000 Teknologi | 3.368.000 |
| 1802.019 | Prototipe Alsin Pertanian | N 05 | 21.0000 Unit | 1.562.500 |
| 1802.994 | Layanan Perkantoran | N 05 | 12.0000 Bulan Layanan | 12.212.352 |
| 1802.996 | Perangkat Pengolah Data dan Komunikasi | N 05 | 36.0000 Unit | 411.263 |
| 1802.997 | Peralatan dan Fasilitas Perkantoran | N 05 | 133.0000 Unit | 2.625.737 |
| 1802.998 | Gedung/Bangunan | N 05 | 4,303.0000 M2 | 3.543.933 |
| 1803 | Penelitian/Analisis Sosial Ekonomi dan Kebijakan Pertanian - Jumlah rekomendasi kebijakan sosial ekonomi dan dinamika pembangunan pertanian berkelanjutan - Dukungan Penelitian/Analisis Sosial Ekonomi Kebijakan Pertanian - Jumlah rekomendasi kebijakan responsif dan antisipasif isu-isu aktual pembangunan pertanian | | | 40.068.700 |
| 1803.002 | Laporan Pengelolaan Satker | N 05 | 12.0000 Laporan | 6.906.293 |
| 1803.009 | Rumusan alternatif kebijakan sosial ekonomi pertanian | N 05 | 12.0000 Rekomendasi | 2.951.100 |
| 1803.012 | Pengadaan Buku | N 05 | 105.0000 Buah | 34.650 |
| 1803.013 | Data base Sosial Ekonomi Pertanian | N 05 | 1.0000 Laporan | 151.250 |
| 1803.014 | Rumusan alternatif kebijakan responsif dan antisipasif isu-isu aktual pembangunan pertanian | N 05 | 10.0000 Rekomendasi | 869.000 |
| 1803.994 | Layanan Perkantoran | N 05 | 12.0000 Bulan Layanan | 17.291.057 |
| 1803.996 | Perangkat Pengolah Data dan Komunikasi | N 05 | 15.0000 Unit | 209.760 |
| 1803.997 | Peralatan dan Fasilitas Perkantoran | N 05 | 10.0000 Unit | 9.046 |
| 1803.998 | Gedung/Bangunan | N 05 | 1,531.0000 M2 | 11.646.544 |

KETENTUAN

DIPA Induk ini dituangkan lebih lanjut ke dalam DIPA Petikan dan DIPA Petikan dimaksud berlaku sebagai dokumen pelaksanaan kegiatan Satker.



**DAFTAR ISIAN PELAKSANAAN ANGGARAN (DIPA) INDUK
TAHUN ANGGARAN 2015
NOMOR : DIPA-018.09-0/2015**



DS:7058-2105-0862-2588

I. INFORMASI KINERJA DAN ANGGARAN PROGRAM

C. RINCIAN KINERJA PROGRAM DAN KEGIATAN :

(dalam ribuan rupiah)

| KODE | PROGRAM / OUTCOME / INDIKATOR KINERJA UTAMA / KEGIATAN / INDIKATOR KINERJA KEGIATAN / OUTPUT | | VOLUME / SATUAN | ALOKASI DANA |
|----------|--------------------------------------------------------------------------------------------------------------------------------------------------------------------------------------------------------------------------------------------------------------------------------------------------------------------------------------------------------------------------------------------------------------------------------------------------------------------------------------------------------------------------------------------------------------------------------------------------------------------------------------------------------------------------------------------------------------------------------------------------------------------------------------------------------------------------------------------------------------------------------------------------------------------------------------------------------------------------------------------------------------------------------------------------------------------------------------------|------|----------------------|--------------|
| 1804 | Penelitian dan Pengembangan Tanaman Hortikultura - Jumlah VUB hortikultura - Jumlah Calon VUB Hortikultura yang diminati Konsumen - Jml benih sumber durian, mangga, manggis dan buah tropika lainnya - Jumlah Sumberdaya Genetik yang Terkonservasi dan Terkarakterisasi, dan Akses Mutasi Buah Tropika - Jml benih sumber angrek dan tanaman hias lainnya - Jml Benih Sumber : Sayuran - Jml benih sumber jeruk dan buah subtropika - Jml Benih Sumber : Buah Tropik dan Sub Tropik - Jumlah teknologi hortikultura berbasis pertanian bioindustri - Jml Benih Sumber : Planlet, Benih, Stek Tanaman Hias - Jml benih sumber Kentang (G0) - Jml Benih Sumber : Jumlah Benih Batang Bawah dan Batang Atas Hasil Se - Jml benih sumber bawang merah, cabai dan sayuran potensial - Jumlah Teknologi Budidaya Produksi Hortikultura Ramah Lingkungan - Jml benih sumber krisan - Dukungan Penelitian dan Pengembangan Tanaman Hortikultura - Jumlah rekomendasi kebijakan - Jumlah model pengembangan kawasan agribisnis hortikultura | | | 103.073.588 |
| 1804.002 | Sarana dan prasarana | N 05 | 26.0000 Unit | 1.997.945 |
| 1804.006 | Laporan pengembangan kerjasama litbang hortikultura | N 05 | 2.0000 Laporan | 492.300 |
| 1804.007 | Laporan diseminasi teknologi tanaman hortikultura | N 05 | 7.0000 Laporan | 5.254.680 |
| 1804.008 | Laporan pengelolaan satker | N 05 | 18.0000 Laporan | 9.556.435 |
| 1804.009 | Rumusan kebijakan litbang hortikultura | N 05 | 3.0000 Rekomendasi | 1.942.687 |
| 1804.012 | Benih inti dan benih sumber kentang | N 05 | 40,000.0000 G0 | 188.000 |
| 1804.013 | Benih inti/benih sumber bawang merah dan sayuran generatif | N 05 | 35,000.0000 Kilogram | 1.200.000 |
| 1804.016 | Teknologi sistem dan usaha agribisnis tanaman sayuran ramah lingkungan | N 05 | 8.0000 Teknologi | 1.925.328 |
| 1804.017 | Varietas unggul baru tanaman sayuran | N 05 | 4.0000 VUB | 1.330.000 |
| 1804.018 | Plasmanutfah buah tropika | N 05 | 100.0000 Akses | 450.000 |
| 1804.019 | Benih inti/ benih sumber buah tropika | N 05 | 6,000.0000 Batang | 250.000 |

KETENTUAN

DIPA Induk ini dituangkan lebih lanjut ke dalam DIPA Petikan dan DIPA Petikan dimaksud berlaku sebagai dokumen pelaksanaan kegiatan Satker.



**DAFTAR ISIAN PELAKSANAAN ANGGARAN (DIPA) INDUK
TAHUN ANGGARAN 2015
NOMOR : DIPA-018.09-0/2015**



I. INFORMASI KINERJA DAN ANGGARAN PROGRAM

C. RINCIAN KINERJA PROGRAM DAN KEGIATAN :

(dalam ribuan rupiah)

| KODE | PROGRAM / OUTCOME / INDIKATOR KINERJA UTAMA / KEGIATAN / INDIKATOR KINERJA KEGIATAN / OUTPUT | | VOLUME / SATUAN | ALOKASI DANA |
|----------|----------------------------------------------------------------------------------------------------------------------------------------------------------------------------------------------------------------------------------------------------------------------------------------------------------------------------------------------------------------------------------------------------------------------------------------------------------------------------------------------------------------------------------------------------------------------------------------------------------------------------------------|------|-----------------------|--------------|
| 1804.021 | Varietas unggul baru buah tropika | N 05 | 1.0000 VUB | 225.000 |
| 1804.022 | Teknologi sistem dan usaha agribisnis tanaman buah tropika ramah lingkungan | N 05 | 2.0000 Teknologi | 1.250.000 |
| 1804.023 | Plasmanutfah tanaman hias | N 05 | 50.0000 Akses | 348.000 |
| 1804.024 | Benih inti/Benih sumber anggrek dan tanaman hias lain | N 05 | 4,600.0000 Planlet | 294.000 |
| 1804.026 | Varietas unggul baru tanaman hias | N 05 | 16.0000 VUB | 596.000 |
| 1804.027 | Teknologi produksi dan perbenihan tanaman hias yg efisien dan antisipatif terhadap perubahan | N 05 | 7.0000 Teknologi | 655.000 |
| 1804.029 | Plasmanutfah tanaman jeruk dan buah sub tropika | N 05 | 431.0000 Akses | 200.000 |
| 1804.030 | Benih inti/Benih sumber tan jeruk dan buah sub tropika | N 05 | 5,000.0000 Batang | 150.000 |
| 1804.032 | Varietas unggul baru jeruk dan buah sub tropika | N 05 | 1.0000 VUB | 233.000 |
| 1804.033 | Teknologi sistem dan usaha agribisnis tanaman jeruk dan buah sub tropika ramah lingkungan | N 05 | 5.0000 Teknologi | 1.041.000 |
| 1804.034 | Plasma Nutfah Tanaman Sayuran | N 05 | 140.0000 Akses | 420.000 |
| 1804.036 | Benih inti/benih sumber krisan | N 05 | 420,000.0000 Stek | 252.900 |
| 1804.040 | Pengadaan Buku | N 05 | 10.0000 Buah | 20.000 |
| 1804.041 | Model Pengembangan Kawasan Agribisnis Hortikultura | N 05 | 1.0000 Model | 785.000 |
| 1804.994 | Layanan Perkantoran | N 05 | 12.0000 Bulan Layanan | 59.890.258 |
| 1804.995 | Kendaraan Bermotor | N 05 | 5.0000 Unit | 128.942 |
| 1804.996 | Perangkat Pengolah Data dan Komunikasi | N 05 | 194.0000 Unit | 1.887.306 |
| 1804.997 | Peralatan dan Fasilitas Perkantoran | N 05 | 1,290.0000 Unit | 4.229.632 |
| 1804.998 | Gedung/Bangunan | N 05 | 6,393.0000 M2 | 5.880.175 |
| 1805 | Penelitian dan Pengembangan Tanaman Perkebunan - Jumlah varietas unggul tanaman perkebunan - Jumlah teknologi budidaya tanaman perkebunan - Jumlah Bibit Tebu Melalui Teknologi SE - Jumlah benih sumber :- Jahe, kunyit,kencur,temulawak,tembakau,kapas,wijen,jarak kepyar,jarak pagar,kenaf dan rosela - Jumlah Akses SDG Perkebunan yang Terkonservasi dan Terkarakterisasi - Jumlah benih sumber :- rami - Jumlah Teknologi untuk Peningkatan Produktivitas Tanaman Perkebunan - Jumlah benih sumber :- Jumlah bibit tebu melalui teknologi SE (Planlet) - Jumlah Benih Sumber : kopi robusta dan karet | | | 118.330.987 |

KETENTUAN

DIPA Induk ini dituangkan lebih lanjut ke dalam DIPA Petikan dan DIPA Petikan dimaksud berlaku sebagai dokumen pelaksanaan kegiatan Satker.



**DAFTAR ISIAN PELAKSANAAN ANGGARAN (DIPA) INDUK
TAHUN ANGGARAN 2015
NOMOR : DIPA-018.09-0/2015**



I. INFORMASI KINERJA DAN ANGGARAN PROGRAM

C. RINCIAN KINERJA PROGRAM DAN KEGIATAN :

(dalam ribuan rupiah)

| KODE | PROGRAM / OUTCOME / INDIKATOR KINERJA UTAMA / KEGIATAN / INDIKATOR KINERJA KEGIATAN / OUTPUT | | VOLUME / SATUAN | ALOKASI DANA |
|----------|----------------------------------------------------------------------------------------------|------|--------------------|--------------|
| | - Jumlah benih sumber :-Tebu (G2) | | | |
| | - Jumlah Produk/ Formula | | | |
| | - Jumlah Rekomendasi Kebijakan Perkebunan | | | |
| | - Dukungan penelitian dan pengembangan tanaman perkebunan | | | |
| | - Jumlah benih sumber Kelapa | | | |
| | - Jumlah benih sumber : cengkeh, jambu mete, pala | | | |
| | - Jumlah benih sumber : Lada, nilam, seraiwangi, teh | | | |
| | - Jumlah benih Sumber : Kopi Arabika, Lindak | | | |
| | - Jumlah model bioindustri berbasis perkebunan | | | |
| 1805.004 | Laporan diseminasi teknologi tanaman perkebunan | 0 0 | 25.0000 Laporan | 5.167.407 |
| 1805.008 | Sarana dan prasarana | 0 0 | 9.0000 Unit | 185.000 |
| 1805.009 | Rumusan Kebijakan Tanaman Perkebunan | N 05 | 6.0000 Rekomendasi | 850.000 |
| 1805.013 | Teknologi Budidaya Tanaman perkebunan | N 05 | 7.0000 Teknologi | 3.394.200 |
| 1805.016 | Laporan pengelolaan satker | N 05 | 42.0000 Laporan | 8.537.632 |
| 1805.017 | Plasma Nutfah Tanaman Rempah dan Obat | N 05 | 3,100.0000 Akses | 565.000 |
| 1805.018 | Varietas unggul baru tanaman rempah dan obat | N 05 | 3.0000 Varietas | 466.750 |
| 1805.020 | Teknologi Budidaya Tanaman Rempah dan Obat | N 05 | 6.0000 Teknologi | 1.738.898 |
| 1805.021 | Produk olahan Tanaman Rempah dan Obat | N 05 | 1.0000 Formula | 182.000 |
| 1805.023 | Plasma Nutfah Tanaman Industri dan Penyegar | N 05 | 585.0000 Akses | 140.000 |
| 1805.024 | Varietas unggul baru tanaman industri dan penyegar | N 05 | 1.0000 Varietas | 550.000 |
| 1805.026 | Teknologi Budidaya Tanaman Industri dan Penyegar | N 05 | 3.0000 Teknologi | 780.000 |
| 1805.027 | Produk olahan Tanaman Industri dan Penyegar | N 05 | 1.0000 Formula | 610.000 |
| 1805.029 | Plasma Nutfah Tanaman Pemanis dan Serat | N 05 | 1,650.0000 Akses | 700.000 |
| 1805.030 | Varietas unggul baru tanaman pemanis dan serat | N 05 | 2.0000 Varietas | 135.000 |
| 1805.032 | Teknologi Budidaya Tanaman Pemanis dan Serat | N 05 | 7.0000 Teknologi | 941.000 |
| 1805.033 | Produk olahan Tanaman Pemanis dan Serat | N 05 | 2.0000 Formula | 241.000 |
| 1805.034 | Benih Sumber tanaman Pemanis dan Serat | N 05 | 6.4500 Ton | 674.480 |
| 1805.035 | Plasma Nutfah Tanaman Palma | N 05 | 357.0000 Akses | 572.020 |
| 1805.036 | Varietas unggul baru tanaman palma | N 05 | 1.0000 Varietas | 336.650 |

KETENTUAN

DIPA Induk ini dituangkan lebih lanjut ke dalam DIPA Petikan dan DIPA Petikan dimaksud berlaku sebagai dokumen pelaksanaan kegiatan Satker.



**DAFTAR ISIAN PELAKSANAAN ANGGARAN (DIPA) INDUK
TAHUN ANGGARAN 2015
NOMOR : DIPA-018.09-0/2015**



DS:7058-2105-0862-2588

I. INFORMASI KINERJA DAN ANGGARAN PROGRAM

C. RINCIAN KINERJA PROGRAM DAN KEGIATAN :

(dalam ribuan rupiah)

| KODE | PROGRAM / OUTCOME / INDIKATOR KINERJA UTAMA / KEGIATAN / INDIKATOR KINERJA KEGIATAN / OUTPUT | | VOLUME / SATUAN | ALOKASI DANA |
|----------|-------------------------------------------------------------------------------------------------------------------------------------------------|------|-----------------------|--------------|
| 1805.038 | Teknologi Budidaya Tanaman Palma | N 05 | 4.0000 Teknologi | 1.086.750 |
| 1805.039 | Produk olahan Tanaman Palma | N 05 | 1.0000 Formula | 310.000 |
| 1805.040 | Benih Sumber tanaman Palma | N 05 | 375.0000 Ton | 478.757 |
| 1805.041 | Galur harapan tanaman perkebunan | N 05 | 22.0000 Galur | 1.931.352 |
| 1805.042 | VUB Bibit tebu | N 05 | 3,000,000.0000 Budset | 400.000 |
| 1805.046 | Plasma Nuftah Tanaman Perkebunan | N 05 | 7.0000 Aksesori | 703.100 |
| 1805.047 | Pengadaan Buku | N 05 | 35.0000 Buah | 65.000 |
| 1805.048 | Benih sumber tanaman rempah | N 05 | 60,000.0000 pohon | 202.000 |
| 1805.049 | Benih sumber tanaman kopi dan karet | N 05 | 100,000.0000 entres | 228.397 |
| 1805.050 | Benih sumber rami | N 05 | 200,000.0000 rizhome | 25.520 |
| 1805.051 | Bioindustri berbasis perkebunan | N 05 | 5.0000 model | 4.183.100 |
| 1805.052 | Benih Sumber Tanaman Obat | 0 0 | 24,000.0000 Kg | 190.500 |
| 1805.053 | Benih Sumber Tanaman Atsiri | 0 0 | 405,000.0000 Setek | 152.500 |
| 1805.061 | Benih Sumber Kakao | 0 0 | 750,000.0000 Biji | 180.603 |
| 1805.994 | Layanan Perkantoran | N 05 | 12.0000 Bulan Layanan | 69.196.371 |
| 1805.996 | Perangkat Pengolah Data dan Komunikasi | N 05 | 30.0000 Unit | 303.800 |
| 1805.997 | Peralatan dan Fasilitas Perkantoran | N 05 | 154.0000 Unit | 1.597.600 |
| 1805.998 | Gedung/Bangunan | N 05 | 4,000.0000 M2 | 10.328.600 |
| 1806 | Penelitian dan Pengembangan Peternakan | | | 121.164.245 |
| | - Jumlah galur unggul/harapan ternak dan TPT agroekosistem | | | |
| | - Jumlah teknologi peternakan dan veteriner berbasis bioindustri, bioscience dan bioengineering | | | |
| | - Jumlah SDG ternak, TPT dan veteriner yang dikonservasi dan dikarakterisasi | | | |
| | - Jumlah bibit sumber ternak | | | |
| | - Jumlah rekomendasi kebijakan pembangunan Peternakan dan kesehatan hewan | | | |
| | - Jumlah benih sumber tanaman pakan ternak | | | |
| | - Jumlah Rekomendasi Pembangunan Peternakan dan Veteriner, Kerjasama, Diseminasi, Publikasi Hasil Penelitian dan Koordinasi Dengan Stakeholders | | | |
| | - Dukungan Penelitian dan Pengembangan Peternakan | | | |
| 1806.004 | Laporan pengelolaan satker | N 05 | 38.0000 Laporan | 8.272.860 |
| 1806.005 | Laporan Diseminasi teknologi peternakan | N 05 | 20.0000 Laporan | 4.575.407 |

KETENTUAN

DIPA Induk ini dituangkan lebih lanjut ke dalam DIPA Petikan dan DIPA Petikan dimaksud berlaku sebagai dokumen pelaksanaan kegiatan Satker.



**DAFTAR ISI AN PELAKSANAAN ANGGARAN (DIPA) INDIK
TAHUN ANGGARAN 2015
NOMOR : DIPA-018.09-0/2015**



I. INFORMASI KINERJA DAN ANGGARAN PROGRAM

C. RINCIAN KINERJA PROGRAM DAN KEGIATAN :

(dalam ribuan rupiah)

| KODE | PROGRAM / OUTCOME / INDIKATOR KINERJA UTAMA / KEGIATAN / INDIKATOR KINERJA KEGIATAN / OUTPUT | | VOLUME / SATUAN | ALOKASI DANA |
|----------|---------------------------------------------------------------------------------------------------------------------------------------------------------------------------------------------------------------------------------------------------------------------------------------------------------------------------------------------------------------------------------------------------------------------------------------------------------------------------------------------------------------|------|-----------------------|--------------|
| 1806.006 | Laporan pengembangan kerjasama bidang peternakan | N 05 | 3.0000 Laporan | 256.550 |
| 1806.009 | SDG ternak ruminansia, unggas dan aneka ternak | N 05 | 16.0000 Galur | 905.760 |
| 1806.010 | Galur harapan ternak dan tanaman pakan | N 05 | 26.0000 Galur | 6.036.253 |
| 1806.011 | Inovasi teknologi reproduksi | N 05 | 3.0000 Teknologi | 203.000 |
| 1806.012 | Bibit unggul ternak unggas dan aneka ternak | N 05 | 11,000.0000 Ekor | 746.320 |
| 1806.013 | Bibit Unggul Ternak Ruminansia | N 05 | 1,300.0000 Ekor | 3.760.900 |
| 1806.014 | Inovasi teknologi pakan | N 05 | 7.0000 Teknologi | 909.825 |
| 1806.016 | Benih unggul tanaman pakan ternak | N 05 | 41,000.0000 Batang | 476.725 |
| 1806.018 | Inovasi teknologi budidaya ternak | N 05 | 10.0000 Teknologi | 2.737.260 |
| 1806.020 | Inovasi teknologi diagnosis | N 05 | 9.0000 Teknologi | 1.226.000 |
| 1806.021 | Inovasi teknologi vaksin dan obat hewan | N 05 | 5.0000 Teknologi | 681.173 |
| 1806.022 | Mikroba veteriner terkonservasi dan terkarakterisasi | N 05 | 100.0000 Jenis | 201.027 |
| 1806.024 | Inovasi teknologi informasi epidemiologi | N 05 | 3.0000 Teknologi | 760.000 |
| 1806.025 | Inovasi teknologi pengendalian penyakit hewan strategis | N 05 | 13.0000 Teknologi | 1.972.000 |
| 1806.026 | Rekomendasi Kebijakan Pembangunan Peternakan dan Veteriner | N 05 | 7.0000 Rekomendasi | 400.396 |
| 1806.027 | Laporan koordinasi | N 05 | 5.0000 Laporan | 2.271.355 |
| 1806.032 | Pengadaan Buku | N 05 | 40.0000 Buah | 92.500 |
| 1806.994 | Layanan Perkantoran | N 05 | 12.0000 Bulan Layanan | 68.552.509 |
| 1806.995 | Kendaraan Bermotor | N 05 | 2.0000 Unit | 54.925 |
| 1806.996 | Perangkat Pengolah Data dan Komunikasi | N 05 | 65.0000 Unit | 813.586 |
| 1806.997 | Peralatan dan Fasilitas Perkantoran | N 05 | 154.0000 Unit | 1.412.054 |
| 1806.998 | Gedung/Bangunan | N 05 | 5,247.0000 M2 | 13.845.860 |
| 1807 | <p>Penelitian dan Pengembangan Tanaman Pangan</p> <ul style="list-style-type: none"> - Jumlah varietas unggul baru tanaman pangan - Jumlah Teknologi Budidaya, Panen dan Pascapanen Primer Tanaman Pangan - Jumlah produksi benih sumber padi sereal serta kacang dan umbi - Jumlah Saran Kebijakan - Jumlah model pembangunan pertanian bio-industri berbasis tanaman pangan di lahan sub-optimal - Dukungan Penelitian dan Pengembangan Tanaman | | | 137.257.266 |

KETENTUAN

DIPA Induk ini dituangkan lebih lanjut ke dalam DIPA Petikan dan DIPA Petikan dimaksud berlaku sebagai dokumen pelaksanaan kegiatan Satker.



**DAFTAR ISI AN PELAKSANAAN ANGGARAN (DIPA) INDUK
TAHUN ANGGARAN 2015
NOMOR : DIPA-018.09-0/2015**



I. INFORMASI KINERJA DAN ANGGARAN PROGRAM

C. RINCIAN KINERJA PROGRAM DAN KEGIATAN :

(dalam ribuan rupiah)

| KODE | PROGRAM / OUTCOME / INDIKATOR KINERJA UTAMA / KEGIATAN / INDIKATOR KINERJA KEGIATAN / OUTPUT | | VOLUME / SATUAN | ALOKASI DANA |
|----------|----------------------------------------------------------------------------------------------|------|-----------------------|--------------|
| | - Dukungan Penelitian dan Pengembangan Tanaman | | | |
| 1807.002 | Varietas unggul padi | N 05 | 5.0000 Varietas | 5.000.000 |
| 1807.005 | Laporan diseminasi teknologi tanaman pangan | N 05 | 21.0000 Laporan | 7.988.214 |
| 1807.006 | Laporan pengelolaan satker | N 05 | 49.0000 Laporan | 8.830.589 |
| 1807.007 | Laporan pengembangan kerjasama | N 05 | 7.0000 Laporan | 808.085 |
| 1807.010 | Rumusan Kebijakan Tanaman Pangan | N 05 | 9.0000 Rekomendasi | 4.285.000 |
| 1807.011 | Database benih | N 05 | 1.0000 Laporan | 50.000 |
| 1807.012 | Varietas unggul serealia | N 05 | 7.0000 Varietas | 2.086.552 |
| 1807.014 | Plasma nutfah serealia | N 05 | 937.0000 Akses | 1.139.973 |
| 1807.015 | Teknologi tanaman serealia | N 05 | 4.0000 Teknologi | 625.000 |
| 1807.016 | Benih sumber (BS, FS dan SS) | N 05 | 189.0000 Ton | 4.328.715 |
| 1807.018 | Database plasma nutfah tanaman pangan | N 05 | 1.0000 Laporan | 125.000 |
| 1807.019 | Varietas unggul aneka kacang dan umbi | N 05 | 4.0000 Varietas | 1.513.180 |
| 1807.021 | Plasma nutfah aneka kacang dan umbi | N 05 | 3,010.0000 Akses | 250.000 |
| 1807.022 | Teknologi tanaman aneka kacang dan umbi | N 05 | 5.0000 Teknologi | 1.373.642 |
| 1807.026 | Teknologi pengendalian penyakit tungro | N 05 | 2.0000 Teknologi | 700.126 |
| 1807.031 | Plasma nutfah padi | N 05 | 300.0000 Akses | 850.000 |
| 1807.032 | Teknologi tanaman padi | N 05 | 6.0000 Teknologi | 3.500.000 |
| 1807.033 | Laporan koordinasi | N 05 | 3.0000 Laporan | 520.000 |
| 1807.039 | Pengadaan Buku | N 05 | 86.0000 Buah | 145.000 |
| 1807.040 | Model Pembangunan Pertanian Bio-Industri Berbasis Tanaman Pangan di Lahan Sub-Optimal | N 05 | 1.0000 Model | 150.000 |
| 1807.994 | Layanan Perkantoran | N 05 | 12.0000 Bulan Layanan | 76.531.475 |
| 1807.995 | Kendaraan Bermotor | N 05 | 2.0000 Unit | 25.000 |
| 1807.996 | Perangkat Pengolah Data dan Komunikasi | N 05 | 115.0000 Unit | 578.244 |
| 1807.997 | Peralatan dan Fasilitas Perkantoran | N 05 | 558.0000 Unit | 3.030.955 |
| 1807.998 | Gedung/Bangunan | N 05 | 14,824.0000 M2 | 12.822.516 |
| 1808 | Pengembangan Perpustakaan dan Penyebaran Teknologi Pertanian | | | 22.872.803 |
| | - Jumlah tambahan koleksi perpustakaan | | | |
| | - Jumlah Jurnal Ilmiah yang Diterbitkan | | | |

KETENTUAN

DIPA Induk ini dituangkan lebih lanjut ke dalam DIPA Petikan dan DIPA Petikan dimaksud berlaku sebagai dokumen pelaksanaan kegiatan Satker.



**DAFTAR ISIAN PELAKSANAAN ANGGARAN (DIPA) INDUK
TAHUN ANGGARAN 2015
NOMOR : DIPA-018.09-0/2015**



I. INFORMASI KINERJA DAN ANGGARAN PROGRAM

C. RINCIAN KINERJA PROGRAM DAN KEGIATAN :

(dalam ribuan rupiah)


| KODE | PROGRAM / OUTCOME / INDIKATOR KINERJA UTAMA / KEGIATAN / INDIKATOR KINERJA KEGIATAN / OUTPUT | | VOLUME / SATUAN | ALOKASI DANA |
|----------|-------------------------------------------------------------------------------------------------------------------------------------------------------------------------------------------------------------------------------------------------------------------------------------------------------------------------------------------------------------------------------------------------------------------------------------------------------------------------------------------------------------------------------------------------------------------------------------------------------------------------|------|-----------------------|--------------|
| | <ul style="list-style-type: none"> - Jumlah artikel dalam publikasi yang diterbitkan - Jumlah Perpustakaan yang Dibina dan Ditata - Prosentase perpustakaan digital - Jumlah Kegiatan Diseminasi dan Perpustakaan - Jumlah database tambahan koleksi jurnal ilmiah internasional yang dilanggan (database) - Dukungan Pengembangan Perpustakaan dan Penyebaran Teknologi Pertanian | | | |
| 1808.004 | Laporan Pengelolaan Satker | B 03 | 5.0000 Laporan | 2.047.472 |
| 1808.007 | Publikasi yang diterbitkan | B 03 | 189.0000 Judul | 2.019.500 |
| 1808.016 | Laporan pengembangan diseminasi inovasi pertanian | B 03 | 2.0000 Laporan | 1.023.500 |
| 1808.018 | Tambahan koleksi jurnal ilmiah | B 03 | 650.0000 Judul | 2.834.600 |
| 1808.994 | Layanan Perkantoran | B 03 | 12.0000 Bulan Layanan | 10.686.881 |
| 1808.996 | Perangkat Pengolah Data dan Komunikasi | B 03 | 16.0000 Unit | 864.479 |
| 1808.997 | Peralatan dan Fasilitas Perkantoran | B 03 | 137.0000 Unit | 1.433.042 |
| 1808.998 | Gedung/Bangunan | B 03 | 1,500.0000 M2 | 1.963.329 |
| 1809 | Dukungan Manajemen, Fasilitasi dan Instrumen Teknis dalam Pelaksanaan Kegiatan Litbang Pertanian | | | 405.333.429 |
| | <ul style="list-style-type: none"> - Jumlah dokumen manajemen Litbang Pertanian - Jumlah kerjasama kemitraan pengembangan teknologi - Jumlah perlindungan HKI dalam rangka alih teknologi - Jumlah perjanjian kerjasama lisensi hasil Balitbangtan - Jumlah pengembangan SDM litbang - Jumlah pengadaan sarana prasarana penelitian - Dukungan Manajemen, Fasilitasi dan Instrumen Teknis dalam Pelaksanaan Kegiatan Litbang Pertanian - Dukungan Manajemen, Fasilitasi dan Instrumen Teknis dalam Pelaksanaan Kegiatan Litbang Pertanian | | | |
| 1809.002 | Laporan Perencanaan dan Pengelolaan Sumberdaya Penelitian | KL 0 | 49.0000 Laporan | 41.231.952 |
| 1809.006 | Kerjasama Kemitraan Penelitian Pertanian | KL 0 | 150.0000 Kontrak | 60.483.727 |
| 1809.007 | Pengembangan Sumberdaya Manusia | KL 0 | 1,877.0000 Orang | 128.403.263 |
| 1809.011 | Invensi yang didaftarkan perlindungan HKI, promosi, naskah perjanjian lisensi | KL 0 | 65.0000 Invensi | 1.410.227 |
| 1809.016 | Perjanjian Kerjasama Lisensi Hasil Balitbangtan | KL 0 | 15.0000 Lisensi | 100.000 |
| 1809.994 | Layanan Perkantoran | KL 0 | 12.0000 Bulan Layanan | 33.065.729 |

KETENTUAN

DIPA Induk ini dituangkan lebih lanjut ke dalam DIPA Petikan dan DIPA Petikan dimaksud berlaku sebagai dokumen pelaksanaan kegiatan Satker.



**DAFTAR ISIAN PELAKSANAAN ANGGARAN (DIPA) INDUK
TAHUN ANGGARAN 2015
NOMOR : DIPA-018.09-0/2015**



DS:7058-2105-0862-2588

I. INFORMASI KINERJA DAN ANGGARAN PROGRAM

C. RINCIAN KINERJA PROGRAM DAN KEGIATAN :

(dalam ribuan rupiah)

| KODE | PROGRAM / OUTCOME / INDIKATOR KINERJA UTAMA / KEGIATAN / INDIKATOR KINERJA KEGIATAN / OUTPUT | | VOLUME / SATUAN | ALOKASI DANA |
|----------|----------------------------------------------------------------------------------------------|------|-----------------|--------------|
| 1809.996 | Perangkat Pengolah Data dan Komunikasi | KL 0 | 32.0000 Unit | 356.000 |
| 1809.997 | Peralatan dan Fasilitas Perkantoran | KL 0 | 470.0000 Unit | 92.348.796 |
| 1809.998 | Gedung/Bangunan | KL 0 | 7,030.1100 M2 | 47.933.735 |
| | | | | |

KETENTUAN

DIPA Induk ini dituangkan lebih lanjut ke dalam DIPA Petikan dan DIPA Petikan dimaksud berlaku sebagai dokumen pelaksanaan kegiatan Satker.


Jakarta, 14 November 2014

KEPALA BADAN PENELITIAN DAN PENGEMBANGAN PERTANIAN

Dr. Ir. HARYONO, MSc
NIP 195605161981031002



DAFTAR ISI AN PELAKSANAAN ANGGARAN (DIPA) INDUK
TAHUN ANGGARAN 2015
NOMOR : DIPA-018.09-0/2015



II. RINCIAN ALOKASI ANGGARAN PER SATKER

A. IDENTITAS UNIT :

1. KEMENTERIAN NEGARA / LEMBAGA : 018 KEMENTERIAN PERTANIAN
2. UNIT ORGANISASI : 018.09 BADAN PENELITIAN DAN PENGEMBANGAN PERTANIAN
3. PAGU : Rp.1.685.204.458.000
(SATU TRILIUN ENAM RATUS DELAPAN PULUH LIMA MILIAR DUA RATUS EMPAT JUTA EMPAT RATUS LIMA PULUH DELAPAN RIBU RUPIAH)

B. RINCIAN ALOKASI ANGGARAN PER SATKER

(dalam ribuan rupiah)

| NO | KODE | PROGRAM / PROPINSI / SATKER / SUMBER DANA | KP KD DK TP UB | JENIS BELANJA | | | | PAGU/TARGET PENDAPATAN | TERCATAT |
|----|-----------|-------------------------------------------------------------------------------|----------------------------|---------------|-------------|-------------|----------------|---------------------------|----------|
| | | | | PEGAWAI | BARANG | MODAL | BANTUAN SOSIAL | | |
| 1 | 2 | 3 | 4 | 5 | 6 | 7 | 8 | 9=5+6+7+8 | 10 |
| | 018.09.12 | Program Penciptaan Teknologi dan Inovasi Pertanian Bio-Industri Berkelanjutan | | 553.048.800 | 820.259.241 | 311.896.417 | 0 | 1.685.204.458 | 0 |
| | 01 | DKI JAKARTA | | 18.977.173 | 260.053.560 | 144.804.521 | 0 | 423.835.254 | 0 |
| | 411971 | BADAN PENELITIAN DAN PENGEMBANGAN PERTANIAN KANTOR PUSAT JAKARTA | KP | 11.081.252 | 245.952.540 | 140.281.521 | 0 | 397.315.313 | 0 |
| | A00 | RM | | 11.081.252 | 96.147.051 | 13.550.000 | 0 | 120.778.303 | 0 |
| | B12 | PLN | | 0 | 0 | 91.897.786 | 0 | 91.897.786 | 0 |
| | B13 | PLN | | 0 | 57.927.000 | 0 | 0 | 57.927.000 | 0 |
| | B23 | PLN | | 0 | 61.701.479 | 34.833.735 | 0 | 96.535.214 | 0 |
| | C00 | RMP | | 0 | 30.130.000 | 0 | 0 | 30.130.000 | 0 |
| | D00 | PNBP | | 0 | 47.010 | 0 | 0 | 47.010 | 0 |
| | | Target Pendapatan | | | | | | 90.000 | |
| | 412038 | PUSAT PENELITIAN DAN PENGEMBANGAN HORTIKULTURA | KD | 4.048.636 | 11.056.947 | 3.970.000 | 0 | 19.075.583 | 0 |
| | A00 | RM | | 4.048.636 | 11.056.947 | 3.970.000 | 0 | 19.075.583 | 0 |
| | | Target Pendapatan | | | | | | 382 | |
| | 633961 | BALAI PENGAJIAN TEKNOLOGI PERTANIAN DKI JAKARTA | KD | 3.847.285 | 3.044.073 | 553.000 | 0 | 7.444.358 | 0 |
| | A00 | RM | | 3.847.285 | 3.040.782 | 553.000 | 0 | 7.441.067 | 0 |
| | D00 | PNBP | | 0 | 3.291 | 0 | 0 | 3.291 | 0 |
| | | Target Pendapatan | | | | | | 3.500 | |
| | 02 | JAWA BARAT | | 224.922.981 | 258.968.311 | 72.603.400 | 0 | 556.494.692 | 0 |
| | 237217 | BALAI PENELITIAN TANAMAN SAYURAN, LEMBANG | KD | 14.392.540 | 10.687.589 | 2.500.000 | 0 | 27.580.129 | 0 |

KETENTUAN

DIPA Induk ini dituangkan lebih lanjut ke dalam DIPA Petikan dan DIPA Petikan dimaksud berlaku sebagai dokumen pelaksanaan kegiatan Satker.



DAFTAR ISIAN PELAKSANAAN ANGGARAN (DIPA) INDUK
TAHUN ANGGARAN 2015
NOMOR : DIPA-018.09-0/2015



II. RINCIAN ALOKASI ANGGARAN PER SATKER

A. IDENTITAS UNIT :

1. KEMENTERIAN NEGARA / LEMBAGA : 018 KEMENTERIAN PERTANIAN
2. UNIT ORGANISASI : 018.09 BADAN PENELITIAN DAN PENGEMBANGAN PERTANIAN
3. PAGU : Rp.1.685.204.458.000
(SATU TRILIUN ENAM RATUS DELAPAN PULUH LIMA MILIAR DUA RATUS EMPAT JUTA EMPAT RATUS LIMA PULUH DELAPAN RIBU RUPIAH)

B. RINCIAN ALOKASI ANGGARAN PER SATKER

(dalam ribuan rupiah)


| NO | KODE | PROGRAM / PROPINSI / SATKER / SUMBER DANA | KP KD DK TP UB | JENIS BELANJA | | | | PAGU/TARGET PENDAPATAN | TERCATAT |
|----|--------|-----------------------------------------------------------------------------|----------------------------|---------------|------------|-----------|----------------|---------------------------|----------|
| | | | | PEGAWAI | BARANG | MODAL | BANTUAN SOSIAL | | |
| 1 | 2 | 3 | 4 | 5 | 6 | 7 | 8 | 9=5+6+7+8 | 10 |
| | A00 | RM | | 14.392.540 | 10.487.326 | 2.500.000 | 0 | 27.379.866 | 0 |
| | D00 | PNBP | | 0 | 200.263 | 0 | 0 | 200.263 | 0 |
| | | Target Pendapatan | | | | | | 213.000 | |
| | 237221 | BALAI BESAR PENELITIAN DAN PENGEMBANGAN BIOTEKNOLOGI DAN SUMBERDAYA GENETIK | KD | 17.448.149 | 18.906.575 | 3.955.000 | 0 | 40.309.724 | 0 |
| | A00 | RM | | 17.448.149 | 18.798.617 | 3.955.000 | 0 | 40.201.766 | 0 |
| | D00 | PNBP | | 0 | 107.958 | 0 | 0 | 107.958 | 0 |
| | | Target Pendapatan | | | | | | 115.300 | |
| | 237238 | BALAI BESAR PENELITIAN TANAMAN PADI, SUKAMANDI | KD | 16.634.000 | 25.506.170 | 4.333.864 | 0 | 46.474.034 | 0 |
| | A00 | RM | | 16.634.000 | 25.506.170 | 1.983.364 | 0 | 44.123.534 | 0 |
| | D00 | PNBP | | 0 | 0 | 2.350.500 | 0 | 2.350.500 | 0 |
| | | Target Pendapatan | | | | | | 2.575.000 | |
| | 237242 | BALAI BESAR PENELITIAN DAN PENGEMBANGAN SUMBERDAYA LAHAN PERTANIAN, BOGOR | KD | 8.801.631 | 19.943.187 | 160.000 | 0 | 28.904.818 | 0 |
| | A00 | RM | | 8.801.631 | 19.907.694 | 160.000 | 0 | 28.869.325 | 0 |
| | D00 | PNBP | | 0 | 35.493 | 0 | 0 | 35.493 | 0 |
| | | Target Pendapatan | | | | | | 45.000 | |
| | 237259 | BALAI BESAR PENELITIAN VETERINER, BOGOR | KD | 17.385.778 | 15.668.810 | 8.000.000 | 0 | 41.054.588 | 0 |
| | A00 | RM | | 17.385.778 | 14.949.640 | 7.920.000 | 0 | 40.255.418 | 0 |
| | D00 | PNBP | | 0 | 719.170 | 80.000 | 0 | 799.170 | 0 |
| | | Target Pendapatan | | | | | | 865.386 | |

KETENTUAN

DIPA Induk ini dituangkan lebih lanjut ke dalam DIPA Petikan dan DIPA Petikan dimaksud berlaku sebagai dokumen pelaksanaan kegiatan Satker.



**DAFTAR ISI AN PELAKSANAAN ANGGARAN (DIPA) INDUK
TAHUN ANGGARAN 2015
NOMOR : DIPA-018.09-0/2015**



II. RINCIAN ALOKASI ANGGARAN PER SATKER

A. IDENTITAS UNIT :

1. KEMENTERIAN NEGARA / LEMBAGA : 018 KEMENTERIAN PERTANIAN
2. UNIT ORGANISASI : 018.09 BADAN PENELITIAN DAN PENGEMBANGAN PERTANIAN
3. PAGU : Rp.1.685.204.458.000
(SATU TRILIUN ENAM RATUS DELAPAN PULUH LIMA MILIAR DUA RATUS EMPAT JUTA EMPAT RATUS LIMA PULUH DELAPAN RIBU RUPIAH)

B. RINCIAN ALOKASI ANGGARAN PER SATKER

(dalam ribuan rupiah)

| NO | KODE | PROGRAM / PROPINSI / SATKER / SUMBER DANA | KP KD DK TP UB | JENIS BELANJA | | | | PAGU/TARGET PENDAPATAN | TERCATAT |
|----|--------|---------------------------------------------------------------|----------------------------|---------------|------------|------------|----------------|---------------------------|----------|
| | | | | PEGAWAI | BARANG | MODAL | BANTUAN SOSIAL | | |
| 1 | 2 | 3 | 4 | 5 | 6 | 7 | 8 | 9=5+6+7+8 | 10 |
| | 237263 | BALAI PENELITIAN TERNAK CIAWI | KD | 21.301.831 | 16.929.643 | 1.000.000 | 0 | 39.231.474 | 0 |
| | A00 | RM | | 21.301.831 | 16.599.398 | 1.000.000 | 0 | 38.901.229 | 0 |
| | D00 | PNBP | | 0 | 330.245 | 0 | 0 | 330.245 | 0 |
| | | Target Pendapatan | | | | | | 352.570 | |
| | 237291 | PUSAT PENELITIAN DAN PENGEMBANGAN PERKEBUNAN | KD | 6.773.433 | 18.125.612 | 10.130.000 | 0 | 35.029.045 | 0 |
| | A00 | RM | | 6.773.433 | 18.118.090 | 10.130.000 | 0 | 35.021.523 | 0 |
| | D00 | PNBP | | 0 | 7.522 | 0 | 0 | 7.522 | 0 |
| | | Target Pendapatan | | | | | | 16.821 | |
| | 237306 | BALAI PENELITIAN TANAMAN REMPAH DAN OBAT, BOGOR | KD | 18.725.071 | 9.312.393 | 750.000 | 0 | 28.787.464 | 0 |
| | A00 | RM | | 18.725.071 | 8.866.456 | 750.000 | 0 | 28.341.527 | 0 |
| | D00 | PNBP | | 0 | 445.937 | 0 | 0 | 445.937 | 0 |
| | | Target Pendapatan | | | | | | 498.300 | |
| | 237331 | PUSAT PERPUSTAKAAN DAN PENYEBARAN TEKNOLOGI PERTANIAN , BOGOR | KD | 6.934.331 | 10.447.622 | 5.490.850 | 0 | 22.872.803 | 0 |
| | A00 | RM | | 6.934.331 | 10.441.967 | 5.490.850 | 0 | 22.867.148 | 0 |
| | D00 | PNBP | | 0 | 5.655 | 0 | 0 | 5.655 | 0 |
| | | Target Pendapatan | | | | | | 81.661 | |
| | 411987 | BALAI PENELITIAN TANAMAN HIAS, SEGUNUNG | KD | 10.166.167 | 7.248.288 | 3.500.000 | 0 | 20.914.455 | 0 |
| | A00 | RM | | 10.166.167 | 7.151.950 | 3.500.000 | 0 | 20.818.117 | 0 |
| | D00 | PNBP | | 0 | 96.338 | 0 | 0 | 96.338 | 0 |

KETENTUAN

DIPA Induk ini dituangkan lebih lanjut ke dalam DIPA Petikan dan DIPA Petikan dimaksud berlaku sebagai dokumen pelaksanaan kegiatan Satker.



**DAFTAR ISIAN PELAKSANAAN ANGGARAN (DIPA) INDUK
TAHUN ANGGARAN 2015
NOMOR : DIPA-018.09-0/2015**



II. RINCIAN ALOKASI ANGGARAN PER SATKER

A. IDENTITAS UNIT :

1. KEMENTERIAN NEGARA / LEMBAGA : 018 KEMENTERIAN PERTANIAN
2. UNIT ORGANISASI : 018.09 BADAN PENELITIAN DAN PENGEMBANGAN PERTANIAN
3. PAGU : Rp.1.685.204.458.000
(SATU TRILIUN ENAM RATUS DELAPAN PULUH LIMA MILIAR DUA RATUS EMPAT JUTA EMPAT RATUS LIMA PULUH DELAPAN RIBU RUPIAH)

B. RINCIAN ALOKASI ANGGARAN PER SATKER

(dalam ribuan rupiah)


| NO | KODE | PROGRAM / PROPINSI / SATKER / SUMBER DANA | KP KD DK TP UB | JENIS BELANJA | | | | PAGU/TARGET PENDAPATAN | TERCATAT |
|----|--------|---------------------------------------------------------|----------------------------|---------------|------------|------------|----------------|---------------------------|----------|
| | | | | PEGAWAI | BARANG | MODAL | BANTUAN SOSIAL | | |
| 1 | 2 | 3 | 4 | 5 | 6 | 7 | 8 | 9=5+6+7+8 | 10 |
| | | Target Pendapatan | | | | | | 103.965 | |
| | 412007 | PUSAT PENELITIAN DAN PENGEMBANGAN TANAMAN PANGAN, BOGOR | KD | 6.712.320 | 11.141.319 | 3.344.595 | 0 | 21.198.234 | 0 |
| | A00 | RM | | 6.712.320 | 11.141.319 | 3.344.595 | 0 | 21.198.234 | 0 |
| | | Target Pendapatan | | | | | | 3.567 | |
| | 412013 | PUSAT PENELITIAN DAN PENGEMBANGAN PETERNAKAN BOGOR | KD | 5.179.000 | 7.322.919 | 1.480.000 | 0 | 13.981.919 | 0 |
| | A00 | RM | | 5.179.000 | 7.314.692 | 1.480.000 | 0 | 13.973.692 | 0 |
| | D00 | PNBP | | 0 | 8.227 | 0 | 0 | 8.227 | 0 |
| | | Target Pendapatan | | | | | | 20.850 | |
| | 412022 | BALAI PENELITIAN TANAMAN INDUSTRI DAN PENYEGAR | KD | 7.258.387 | 7.372.677 | 550.000 | 0 | 15.181.064 | 0 |
| | A00 | RM | | 7.258.387 | 7.061.471 | 550.000 | 0 | 14.869.858 | 0 |
| | D00 | PNBP | | 0 | 311.206 | 0 | 0 | 311.206 | 0 |
| | | Target Pendapatan | | | | | | 334.000 | |
| | 412044 | PUSAT SOSIAL EKONOMI DAN KEBIJAKAN PERTANIAN | KD | 14.725.057 | 13.443.643 | 11.900.000 | 0 | 40.068.700 | 0 |
| | A00 | RM | | 14.725.057 | 13.443.643 | 11.900.000 | 0 | 40.068.700 | 0 |
| | | Target Pendapatan | | | | | | 36.007 | |
| | 500941 | BALAI PENGELOLA ALIH TEKNOLOGI PERTANIAN BOGOR | KD | 1.817.579 | 5.860.537 | 340.000 | 0 | 8.018.116 | 0 |
| | A00 | RM | | 1.817.579 | 5.446.287 | 340.000 | 0 | 7.603.866 | 0 |
| | D00 | PNBP | | 0 | 414.250 | 0 | 0 | 414.250 | 0 |
| | | Target Pendapatan | | | | | | 440.600 | |

KETENTUAN

DIPA Induk ini dituangkan lebih lanjut ke dalam DIPA Petikan dan DIPA Petikan dimaksud berlaku sebagai dokumen pelaksanaan kegiatan Satker.



**DAFTAR ISIAN PELAKSANAAN ANGGARAN (DIPA) INDUK
TAHUN ANGGARAN 2015
NOMOR : DIPA-018.09-0/2015**



II. RINCIAN ALOKASI ANGGARAN PER SATKER

A. IDENTITAS UNIT :

1. KEMENTERIAN NEGARA / LEMBAGA : 018 KEMENTERIAN PERTANIAN
2. UNIT ORGANISASI : 018.09 BADAN PENELITIAN DAN PENGEMBANGAN PERTANIAN
3. PAGU : Rp.1.685.204.458.000
(SATU TRILIUN ENAM RATUS DELAPAN PULUH LIMA MILIAR DUA RATUS EMPAT JUTA EMPAT RATUS LIMA PULUH DELAPAN RIBU RUPIAH)

B. RINCIAN ALOKASI ANGGARAN PER SATKER

(dalam ribuan rupiah)


| NO | KODE | PROGRAM / PROPINSI / SATKER / SUMBER DANA | KP KD DK TP UB | JENIS BELANJA | | | | PAGU/TARGET PENDAPATAN | TERCATAT |
|----|--------|--------------------------------------------------------------|----------------------------|---------------|------------|-----------|----------------|---------------------------|----------|
| | | | | PEGAWAI | BARANG | MODAL | BANTUAN SOSIAL | | |
| 1 | 2 | 3 | 4 | 5 | 6 | 7 | 8 | 9=5+6+7+8 | 10 |
| | 567296 | BALAI PENGKAJIAN TEKNOLOGI PERTANIAN JAWA BARAT | KD | 10.202.851 | 11.244.429 | 994.000 | 0 | 22.441.280 | 0 |
| | A00 | RM | | 10.202.851 | 11.183.081 | 994.000 | 0 | 22.379.932 | 0 |
| | D00 | PNBP | | 0 | 61.348 | 0 | 0 | 61.348 | 0 |
| | | Target Pendapatan | | | | | | 65.250 | |
| | 648669 | BALAI BESAR PENELITIAN DAN PENGEMBANGAN PASCAPANEN PERTANIAN | KD | 10.423.679 | 14.560.073 | 4.275.000 | 0 | 29.258.752 | 0 |
| | A00 | RM | | 10.423.679 | 13.619.873 | 4.275.000 | 0 | 28.318.552 | 0 |
| | D00 | PNBP | | 0 | 940.200 | 0 | 0 | 940.200 | 0 |
| | | Target Pendapatan | | | | | | 1.005.400 | |
| | 648673 | BALAI BESAR PENGKAJIAN DAN PENGEMBANGAN TEKNOLOGI PERTANIAN | KD | 12.626.230 | 20.231.111 | 600.000 | 0 | 33.457.341 | 0 |
| | A00 | RM | | 12.626.230 | 20.216.068 | 600.000 | 0 | 33.442.298 | 0 |
| | D00 | PNBP | | 0 | 15.043 | 0 | 0 | 15.043 | 0 |
| | | Target Pendapatan | | | | | | 16.000 | |
| | 648680 | BALAI PENELITIAN TANAH, BOGOR | KD | 12.915.636 | 9.516.096 | 5.535.228 | 0 | 27.966.960 | 0 |
| | A00 | RM | | 12.915.636 | 7.691.215 | 5.535.228 | 0 | 26.142.079 | 0 |
| | D00 | PNBP | | 0 | 1.824.881 | 0 | 0 | 1.824.881 | 0 |
| | | Target Pendapatan | | | | | | 1.942.250 | |
| | 648694 | BALAI PENELITIAN AGROKLIMAT DAN HIDROLOGI, BOGOR | KD | 4.499.311 | 5.499.618 | 3.764.863 | 0 | 13.763.792 | 0 |
| | A00 | RM | | 4.499.311 | 5.469.626 | 3.764.863 | 0 | 13.733.800 | 0 |
| | D00 | PNBP | | 0 | 29.992 | 0 | 0 | 29.992 | 0 |

KETENTUAN

DIPA Induk ini dituangkan lebih lanjut ke dalam DIPA Petikan dan DIPA Petikan dimaksud berlaku sebagai dokumen pelaksanaan kegiatan Satker.



**DAFTAR ISIAN PELAKSANAAN ANGGARAN (DIPA) INDUK
TAHUN ANGGARAN 2015
NOMOR : DIPA-018.09-0/2015
II. RINCIAN ALOKASI ANGGARAN PER SATKER**



A. IDENTITAS UNIT :

1. KEMENTERIAN NEGARA / LEMBAGA : 018 KEMENTERIAN PERTANIAN
2. UNIT ORGANISASI : 018.09 BADAN PENELITIAN DAN PENGEMBANGAN PERTANIAN
3. PAGU : Rp.1.685.204.458.000
(SATU TRILIUN ENAM RATUS DELAPAN PULUH LIMA MILIAR DUA RATUS EMPAT JUTA EMPAT RATUS LIMA PULUH DELAPAN RIBU RUPIAH)

B. RINCIAN ALOKASI ANGGARAN PER SATKER

(dalam ribuan rupiah)

| NO | KODE | PROGRAM / PROPINSI / SATKER / SUMBER DANA | KP KD DK TP UB | JENIS BELANJA | | | | PAGU/TARGET PENDAPATAN | TERCATAT |
|----|--------|---------------------------------------------------|----------------------------|---------------|------------|------------|----------------|---------------------------|----------|
| | | | | PEGAWAI | BARANG | MODAL | BANTUAN SOSIAL | | |
| 1 | 2 | 3 | 4 | 5 | 6 | 7 | 8 | 9=5+6+7+8 | 10 |
| | | Target Pendapatan | | | | | | 46.900 | |
| | 03 | JAWA TENGAH | | 19.298.124 | 16.504.418 | 23.887.535 | 0 | 59.690.077 | 0 |
| | 237380 | BALAI PENELITIAN LINGKUNGAN PERTANIAN | KD | 4.431.317 | 4.555.678 | 9.645.535 | 0 | 18.632.530 | 0 |
| | A00 | RM | | 4.431.317 | 4.349.915 | 9.645.535 | 0 | 18.426.767 | 0 |
| | D00 | PNBP | | 0 | 205.763 | 0 | 0 | 205.763 | 0 |
| | | Target Pendapatan | | | | | | 226.850 | |
| | 567318 | BALAI PENGAJIAN TEKNOLOGI PERTANIAN JAWA TENGAH | KD | 14.866.807 | 11.948.740 | 14.242.000 | 0 | 41.057.547 | 0 |
| | A00 | RM | | 14.866.807 | 11.788.741 | 14.242.000 | 0 | 40.897.548 | 0 |
| | D00 | PNBP | | 0 | 159.999 | 0 | 0 | 159.999 | 0 |
| | | Target Pendapatan | | | | | | 197.375 | |
| | 04 | DI YOGYAKARTA | | 8.976.553 | 7.302.760 | 2.895.000 | 0 | 19.174.313 | 0 |
| | 633975 | BALAI PENGAJIAN TEKNOLOGI PERTANIAN YOGYAKARTA | KD | 8.976.553 | 7.302.760 | 2.895.000 | 0 | 19.174.313 | 0 |
| | A00 | RM | | 8.976.553 | 7.268.033 | 2.895.000 | 0 | 19.139.586 | 0 |
| | D00 | PNBP | | 0 | 34.727 | 0 | 0 | 34.727 | 0 |
| | | Target Pendapatan | | | | | | 44.496 | |
| | 05 | JAWA TIMUR | | 57.634.643 | 46.283.794 | 12.429.611 | 0 | 116.348.048 | 0 |
| | 237572 | BALAI PENELITIAN TANAMAN PEMANIS DAN SERAT MALANG | KD | 14.220.294 | 8.709.367 | 525.000 | 0 | 23.454.661 | 0 |
| | A00 | RM | | 14.220.294 | 8.098.237 | 525.000 | 0 | 22.843.531 | 0 |
| | D00 | PNBP | | 0 | 611.130 | 0 | 0 | 611.130 | 0 |

KETENTUAN

DIPA Induk ini dituangkan lebih lanjut ke dalam DIPA Petikan dan DIPA Petikan dimaksud berlaku sebagai dokumen pelaksanaan kegiatan Satker.



DAFTAR ISIAN PELAKSANAAN ANGGARAN (DIPA) INDUK
TAHUN ANGGARAN 2015
NOMOR : DIPA-018.09-0/2015



II. RINCIAN ALOKASI ANGGARAN PER SATKER

A. IDENTITAS UNIT :

1. KEMENTERIAN NEGARA / LEMBAGA : 018 KEMENTERIAN PERTANIAN
2. UNIT ORGANISASI : 018.09 BADAN PENELITIAN DAN PENGEMBANGAN PERTANIAN
3. PAGU : Rp.1.685.204.458.000
(SATU TRILIUN ENAM RATUS DELAPAN PULUH LIMA MILIAR DUA RATUS EMPAT JUTA EMPAT RATUS LIMA PULUH DELAPAN RIBU RUPIAH)

B. RINCIAN ALOKASI ANGGARAN PER SATKER

(dalam ribuan rupiah)

| NO | KODE | PROGRAM / PROPINSI / SATKER / SUMBER DANA | KP KD DK TP UB | JENIS BELANJA | | | | PAGU/TARGET PENDAPATAN | TERCATAT |
|----|--------|-----------------------------------------------------------|----------------------------|---------------|------------|-----------|----------------|---------------------------|----------|
| | | | | PEGAWAI | BARANG | MODAL | BANTUAN SOSIAL | | |
| 1 | 2 | 3 | 4 | 5 | 6 | 7 | 8 | 9=5+6+7+8 | 10 |
| | | Target Pendapatan | | | | | | 672.440 | |
| | 411993 | BALAI PENELITIAN TANAMAN ANEKA KACANG DAN UMBI MALANG | KD | 17.766.980 | 11.720.491 | 4.979.611 | 0 | 34.467.082 | 0 |
| | A00 | RM | | 17.766.980 | 11.720.491 | 4.648.190 | 0 | 34.135.661 | 0 |
| | D00 | PNBP | | 0 | 0 | 331.421 | 0 | 331.421 | 0 |
| | | Target Pendapatan | | | | | | 357.250 | |
| | 567364 | BALAI PENGKAJIAN TEKNOLOGI PERTANIAN JAWA TIMUR | KD | 14.403.000 | 13.361.000 | 1.362.000 | 0 | 29.126.000 | 0 |
| | A00 | RM | | 14.403.000 | 13.361.000 | 1.226.358 | 0 | 28.990.358 | 0 |
| | D00 | PNBP | | 0 | 0 | 135.642 | 0 | 135.642 | 0 |
| | | Target Pendapatan | | | | | | 152.669 | |
| | 648716 | BALAI PENELITIAN TANAMAN JERUK DAN BUAH SUBTROPIKA MALANG | KD | 5.850.369 | 4.878.736 | 2.024.000 | 0 | 12.753.105 | 0 |
| | A00 | RM | | 5.850.369 | 4.794.613 | 2.000.000 | 0 | 12.644.982 | 0 |
| | D00 | PNBP | | 0 | 84.123 | 24.000 | 0 | 108.123 | 0 |
| | | Target Pendapatan | | | | | | 115.000 | |
| | 648720 | LOKA PENELITIAN SAPI POTONG, GRATI JAWA TIMUR | KD | 5.394.000 | 7.614.200 | 3.539.000 | 0 | 16.547.200 | 0 |
| | A00 | RM | | 5.394.000 | 7.444.964 | 3.539.000 | 0 | 16.377.964 | 0 |
| | D00 | PNBP | | 0 | 169.236 | 0 | 0 | 169.236 | 0 |
| | | Target Pendapatan | | | | | | 181.638 | |
| | 06 | ACEH | | 6.585.172 | 7.367.794 | 653.600 | 0 | 14.606.566 | 0 |
| | 567392 | BALAI PENGKAJIAN TEKNOLOGI PERTANIAN ACEH | KD | 6.585.172 | 7.367.794 | 653.600 | 0 | 14.606.566 | 0 |

KETENTUAN

DIPA Induk ini dituangkan lebih lanjut ke dalam DIPA Petikan dan DIPA Petikan dimaksud berlaku sebagai dokumen pelaksanaan kegiatan Satker.



**DAFTAR ISI AN PELAKSANAAN ANGGARAN (DIPA) INDUK
TAHUN ANGGARAN 2015
NOMOR : DIPA-018.09-0/2015**



II. RINCIAN ALOKASI ANGGARAN PER SATKER

A. IDENTITAS UNIT :

1. KEMENTERIAN NEGARA / LEMBAGA : 018 KEMENTERIAN PERTANIAN
2. UNIT ORGANISASI : 018.09 BADAN PENELITIAN DAN PENGEMBANGAN PERTANIAN
3. PAGU : Rp.1.685.204.458.000
(SATU TRILIUN ENAM RATUS DELAPAN PULUH LIMA MILIAR DUA RATUS EMPAT JUTA EMPAT RATUS LIMA PULUH DELAPAN RIBU RUPIAH)

B. RINCIAN ALOKASI ANGGARAN PER SATKER

(dalam ribuan rupiah)

| NO | KODE | PROGRAM / PROPINSI / SATKER / SUMBER DANA | KP KD DK TP UB | JENIS BELANJA | | | | PAGU/TARGET PENDAPATAN | TERCATAT |
|----|--------|----------------------------------------------------------|----------------------------|---------------|------------|-----------|----------------|---------------------------|----------|
| | | | | PEGAWAI | BARANG | MODAL | BANTUAN SOSIAL | | |
| 1 | 2 | 3 | 4 | 5 | 6 | 7 | 8 | 9=5+6+7+8 | 10 |
| | A00 | RM | | 6.585.172 | 7.260.517 | 653.600 | 0 | 14.499.289 | 0 |
| | D00 | PNBP | | 0 | 107.277 | 0 | 0 | 107.277 | 0 |
| | | Target Pendapatan | | | | | | 118.792 | |
| | 07 | SUMATERA UTARA | | 11.337.562 | 13.246.542 | 3.254.925 | 0 | 27.839.029 | 0 |
| | 567428 | BALAI PENGAJIAN TEKNOLOGI PERTANIAN SUMATERA UTARA | KD | 8.118.562 | 8.396.403 | 975.000 | 0 | 17.489.965 | 0 |
| | A00 | RM | | 8.118.562 | 8.202.374 | 975.000 | 0 | 17.295.936 | 0 |
| | D00 | PNBP | | 0 | 194.029 | 0 | 0 | 194.029 | 0 |
| | | Target Pendapatan | | | | | | 219.570 | |
| | 648737 | LOKA PENELITIAN KAMBING POTONG, SEI PUTIH SUMATERA UTARA | KD | 3.219.000 | 4.850.139 | 2.279.925 | 0 | 10.349.064 | 0 |
| | A00 | RM | | 3.219.000 | 4.818.413 | 2.279.925 | 0 | 10.317.338 | 0 |
| | D00 | PNBP | | 0 | 31.726 | 0 | 0 | 31.726 | 0 |
| | | Target Pendapatan | | | | | | 40.740 | |
| | 08 | SUMATERA BARAT | | 25.738.721 | 18.819.062 | 3.486.500 | 0 | 48.044.283 | 0 |
| | 412050 | BALAI PENELITIAN TANAMAN BUAH TROPIKA SOLOK | KD | 10.870.046 | 9.730.270 | 2.150.000 | 0 | 22.750.316 | 0 |
| | A00 | RM | | 10.870.046 | 9.478.766 | 2.150.000 | 0 | 22.498.812 | 0 |
| | D00 | PNBP | | 0 | 251.504 | 0 | 0 | 251.504 | 0 |
| | | Target Pendapatan | | | | | | 303.045 | |
| | 567449 | BALAI PENGAJIAN TEKNOLOGI PERTANIAN SUMATERA BARAT | KD | 14.868.675 | 9.088.792 | 1.336.500 | 0 | 25.293.967 | 0 |
| | A00 | RM | | 14.868.675 | 8.839.930 | 1.336.500 | 0 | 25.045.105 | 0 |

KETENTUAN

DIPA Induk ini dituangkan lebih lanjut ke dalam DIPA Petikan dan DIPA Petikan dimaksud berlaku sebagai dokumen pelaksanaan kegiatan Satker.



DAFTAR ISIAN PELAKSANAAN ANGGARAN (DIPA) INDUK
TAHUN ANGGARAN 2015
NOMOR : DIPA-018.09-0/2015



II. RINCIAN ALOKASI ANGGARAN PER SATKER

A. IDENTITAS UNIT :

1. KEMENTERIAN NEGARA / LEMBAGA : 018 KEMENTERIAN PERTANIAN
2. UNIT ORGANISASI : 018.09 BADAN PENELITIAN DAN PENGEMBANGAN PERTANIAN
3. PAGU : Rp.1.685.204.458.000
(SATU TRILIUN ENAM RATUS DELAPAN PULUH LIMA MILIAR DUA RATUS EMPAT JUTA EMPAT RATUS LIMA PULUH DELAPAN RIBU RUPIAH)

B. RINCIAN ALOKASI ANGGARAN PER SATKER

(dalam ribuan rupiah)


| NO | KODE | PROGRAM / PROPINSI / SATKER / SUMBER DANA | KP KD DK TP UB | JENIS BELANJA | | | | PAGU/TARGET PENDAPATAN | TERCATAT |
|----|--------|------------------------------------------------------|----------------------------|---------------|-----------|---------|----------------|---------------------------|----------|
| | | | | PEGAWAI | BARANG | MODAL | BANTUAN SOSIAL | | |
| 1 | 2 | 3 | 4 | 5 | 6 | 7 | 8 | 9=5+6+7+8 | 10 |
| | D00 | PNBP Target Pendapatan | | 0 | 248.862 | 0 | 0 | 248.862 330.840 | 0 |
| | 09 | RIAU | | 4.858.500 | 5.838.476 | 730.000 | 0 | 11.426.976 | 0 |
| | 567460 | BALAI PENGAJIAN TEKNOLOGI PERTANIAN RIAU | KD | 4.858.500 | 5.838.476 | 730.000 | 0 | 11.426.976 | 0 |
| | A00 | RM | | 4.858.500 | 5.821.148 | 730.000 | 0 | 11.409.648 | 0 |
| | D00 | PNBP Target Pendapatan | | 0 | 17.328 | 0 | 0 | 17.328 22.270 | 0 |
| | 10 | JAMBI | | 5.995.877 | 6.701.440 | 769.500 | 0 | 13.466.817 | 0 |
| | 634001 | BALAI PENGAJIAN TEKNOLOGI PERTANIAN JAMBI | KD | 5.995.877 | 6.701.440 | 769.500 | 0 | 13.466.817 | 0 |
| | A00 | RM | | 5.995.877 | 6.683.106 | 769.500 | 0 | 13.448.483 | 0 |
| | D00 | PNBP Target Pendapatan | | 0 | 18.334 | 0 | 0 | 18.334 42.103 | 0 |
| | 11 | SUMATERA SELATAN | | 5.809.350 | 6.497.352 | 281.000 | 0 | 12.587.702 | 0 |
| | 567495 | BALAI PENGAJIAN TEKNOLOGI PERTANIAN SUMATERA SELATAN | KD | 5.809.350 | 6.497.352 | 281.000 | 0 | 12.587.702 | 0 |
| | A00 | RM | | 5.809.350 | 6.435.440 | 281.000 | 0 | 12.525.790 | 0 |
| | D00 | PNBP Target Pendapatan | | 0 | 61.912 | 0 | 0 | 61.912 73.194 | 0 |
| | 12 | LAMPUNG | | 7.697.172 | 8.068.795 | 708.000 | 0 | 16.473.967 | 0 |
| | 567517 | BALAI PENGAJIAN TEKNOLOGI PERTANIAN LAMPUNG | KD | 7.697.172 | 8.068.795 | 708.000 | 0 | 16.473.967 | 0 |

KETENTUAN

DIPA Induk ini dituangkan lebih lanjut ke dalam DIPA Petikan dan DIPA Petikan dimaksud berlaku sebagai dokumen pelaksanaan kegiatan Satker.



**DAFTAR ISI AN PELAKSANAAN ANGGARAN (DIPA) INDUK
TAHUN ANGGARAN 2015
NOMOR : DIPA-018.09-0/2015**



II. RINCIAN ALOKASI ANGGARAN PER SATKER

A. IDENTITAS UNIT :

1. KEMENTERIAN NEGARA / LEMBAGA : 018 KEMENTERIAN PERTANIAN
2. UNIT ORGANISASI : 018.09 BADAN PENELITIAN DAN PENGEMBANGAN PERTANIAN
3. PAGU : Rp.1.685.204.458.000
(SATU TRILIUN ENAM RATUS DELAPAN PULUH LIMA MILIAR DUA RATUS EMPAT JUTA EMPAT RATUS LIMA PULUH DELAPAN RIBU RUPIAH)

B. RINCIAN ALOKASI ANGGARAN PER SATKER

(dalam ribuan rupiah)

| NO | KODE | PROGRAM / PROPINSI / SATKER / SUMBER DANA | KP KD DK TP UB | JENIS BELANJA | | | | PAGU/TARGET PENDAPATAN | TERCATAT |
|----|--------|---------------------------------------------------------|----------------------------|---------------|------------|-----------|----------------|---------------------------|----------|
| | | | | PEGAWAI | BARANG | MODAL | BANTUAN SOSIAL | | |
| 1 | 2 | 3 | 4 | 5 | 6 | 7 | 8 | 9=5+6+7+8 | 10 |
| | A00 | RM | | 7.697.172 | 8.000.160 | 708.000 | 0 | 16.405.332 | 0 |
| | D00 | PNBP | | 0 | 68.635 | 0 | 0 | 68.635 | 0 |
| | | Target Pendapatan | | | | | | 83.000 | |
| | 13 | KALIMANTAN BARAT | | 5.676.522 | 5.588.627 | 1.000.000 | 0 | 12.265.149 | 0 |
| | 567563 | BALAI PENGKAJIAN TEKNOLOGI PERTANIAN KALIMANTAN BARAT | KD | 5.676.522 | 5.588.627 | 1.000.000 | 0 | 12.265.149 | 0 |
| | A00 | RM | | 5.676.522 | 5.508.710 | 1.000.000 | 0 | 12.185.232 | 0 |
| | D00 | PNBP | | 0 | 79.917 | 0 | 0 | 79.917 | 0 |
| | | Target Pendapatan | | | | | | 86.740 | |
| | 14 | KALIMANTAN TENGAH | | 3.720.873 | 5.564.500 | 390.000 | 0 | 9.675.373 | 0 |
| | 567570 | BALAI PENGKAJIAN TEKNOLOGI PERTANIAN KALIMANTAN TENGAH | KD | 3.720.873 | 5.564.500 | 390.000 | 0 | 9.675.373 | 0 |
| | A00 | RM | | 3.720.873 | 5.538.974 | 390.000 | 0 | 9.649.847 | 0 |
| | D00 | PNBP | | 0 | 25.526 | 0 | 0 | 25.526 | 0 |
| | | Target Pendapatan | | | | | | 38.682 | |
| | 15 | KALIMANTAN SELATAN | | 15.057.384 | 14.648.076 | 5.257.374 | 0 | 34.962.834 | 0 |
| | 237931 | BALAI PENELITIAN PERTANIAN LAHAN RAWA BANJARBARU | KD | 8.443.855 | 7.192.315 | 4.434.374 | 0 | 20.070.544 | 0 |
| | A00 | RM | | 8.443.855 | 7.018.359 | 4.434.374 | 0 | 19.896.588 | 0 |
| | D00 | PNBP | | 0 | 173.956 | 0 | 0 | 173.956 | 0 |
| | | Target Pendapatan | | | | | | 185.020 | |
| | 634015 | BALAI PENGKAJIAN TEKNOLOGI PERTANIAN KALIMANTAN SELATAN | KD | 6.613.529 | 7.455.761 | 823.000 | 0 | 14.892.290 | 0 |

KETENTUAN

DIPA Induk ini dituangkan lebih lanjut ke dalam DIPA Petikan dan DIPA Petikan dimaksud berlaku sebagai dokumen pelaksanaan kegiatan Satker.



DAFTAR ISIAN PELAKSANAAN ANGGARAN (DIPA) INDUK
TAHUN ANGGARAN 2015
NOMOR : DIPA-018.09-0/2015



II. RINCIAN ALOKASI ANGGARAN PER SATKER

A. IDENTITAS UNIT :

1. KEMENTERIAN NEGARA / LEMBAGA : 018 KEMENTERIAN PERTANIAN
2. UNIT ORGANISASI : 018.09 BADAN PENELITIAN DAN PENGEMBANGAN PERTANIAN
3. PAGU : Rp.1.685.204.458.000
(SATU TRILIUN ENAM RATUS DELAPAN PULUH LIMA MILIAR DUA RATUS EMPAT JUTA EMPAT RATUS LIMA PULUH DELAPAN RIBU RUPIAH)

B. RINCIAN ALOKASI ANGGARAN PER SATKER

(dalam ribuan rupiah)


| NO | KODE | PROGRAM / PROPINSI / SATKER / SUMBER DANA | KP KD DK TP UB | JENIS BELANJA | | | | PAGU/TARGET PENDAPATAN | TERCATAT |
|----|--------|-------------------------------------------------------|----------------------------|---------------|------------|-----------|----------------|---------------------------|----------|
| | | | | PEGAWAI | BARANG | MODAL | BANTUAN SOSIAL | | |
| 1 | 2 | 3 | 4 | 5 | 6 | 7 | 8 | 9=5+6+7+8 | 10 |
| | A00 | RM | | 6.613.529 | 7.424.452 | 823.000 | 0 | 14.860.981 | 0 |
| | D00 | PNBP | | 0 | 31.309 | 0 | 0 | 31.309 | 0 |
| | | Target Pendapatan | | | | | | 47.800 | |
| | 16 | KALIMANTAN TIMUR | | 4.210.800 | 5.641.301 | 409.000 | 0 | 10.261.101 | 0 |
| | 567627 | BALAI PENGKAJIAN TEKNOLOGI PERTANIAN KALIMANTAN TIMUR | KD | 4.210.800 | 5.641.301 | 409.000 | 0 | 10.261.101 | 0 |
| | A00 | RM | | 4.210.800 | 5.573.494 | 409.000 | 0 | 10.193.294 | 0 |
| | D00 | PNBP | | 0 | 67.807 | 0 | 0 | 67.807 | 0 |
| | | Target Pendapatan | | | | | | 82.203 | |
| | 17 | SULAWESI UTARA | | 14.791.105 | 13.696.735 | 1.049.800 | 0 | 29.537.640 | 0 |
| | 238027 | BALAI PENELITIAN TANAMAN PALMA, MANADO | KD | 7.844.186 | 7.509.567 | 525.000 | 0 | 15.878.753 | 0 |
| | A00 | RM | | 7.844.186 | 7.297.696 | 390.200 | 0 | 15.532.082 | 0 |
| | D00 | PNBP | | 0 | 211.871 | 134.800 | 0 | 346.671 | 0 |
| | | Target Pendapatan | | | | | | 369.418 | |
| | 634022 | BALAI PENGKAJIAN TEKNOLOGI PERTANIAN SULAWESI UTARA | KD | 6.946.919 | 6.187.168 | 524.800 | 0 | 13.658.887 | 0 |
| | A00 | RM | | 6.946.919 | 6.166.878 | 524.800 | 0 | 13.638.597 | 0 |
| | D00 | PNBP | | 0 | 20.290 | 0 | 0 | 20.290 | 0 |
| | | Target Pendapatan | | | | | | 31.180 | |
| | 18 | SULAWESI TENGAH | | 5.565.706 | 6.470.719 | 860.000 | 0 | 12.896.425 | 0 |
| | 567673 | BALAI PENGKAJIAN TEKNOLOGI PERTANIAN SULAWESI TENGAH | KD | 5.565.706 | 6.470.719 | 860.000 | 0 | 12.896.425 | 0 |

KETENTUAN

DIPA Induk ini dituangkan lebih lanjut ke dalam DIPA Petikan dan DIPA Petikan dimaksud berlaku sebagai dokumen pelaksanaan kegiatan Satker.



DAFTAR ISIAN PELAKSANAAN ANGGARAN (DIPA) INDUK
TAHUN ANGGARAN 2015
NOMOR : DIPA-018.09-0/2015



II. RINCIAN ALOKASI ANGGARAN PER SATKER

A. IDENTITAS UNIT :

1. KEMENTERIAN NEGARA / LEMBAGA : 018 KEMENTERIAN PERTANIAN
2. UNIT ORGANISASI : 018.09 BADAN PENELITIAN DAN PENGEMBANGAN PERTANIAN
3. PAGU : Rp.1.685.204.458.000
(SATU TRILIUN ENAM RATUS DELAPAN PULUH LIMA MILIAR DUA RATUS EMPAT JUTA EMPAT RATUS LIMA PULUH DELAPAN RIBU RUPIAH)

B. RINCIAN ALOKASI ANGGARAN PER SATKER

(dalam ribuan rupiah)


| NO | KODE | PROGRAM / PROPINSI / SATKER / SUMBER DANA | KP KD DK TP UB | JENIS BELANJA | | | | PAGU/TARGET PENDAPATAN | TERCATAT |
|----|--------|-----------------------------------------------------------|----------------------------|---------------|------------|-----------|----------------|---------------------------|----------|
| | | | | PEGAWAI | BARANG | MODAL | BANTUAN SOSIAL | | |
| 1 | 2 | 3 | 4 | 5 | 6 | 7 | 8 | 9=5+6+7+8 | 10 |
| | A00 | RM | | 5.565.706 | 6.398.794 | 860.000 | 0 | 12.824.500 | 0 |
| | D00 | PNBP | | 0 | 71.925 | 0 | 0 | 71.925 | 0 |
| | | Target Pendapatan | | | | | | 115.091 | |
| | 19 | SULAWESI SELATAN | | 33.109.345 | 25.317.256 | 5.393.645 | 0 | 63.820.246 | 0 |
| | 238080 | BALAI PENELITIAN TANAMAN SEREALIA MAROS | KD | 16.404.299 | 10.660.270 | 3.154.325 | 0 | 30.218.894 | 0 |
| | A00 | RM | | 16.404.299 | 10.628.280 | 2.935.000 | 0 | 29.967.579 | 0 |
| | D00 | PNBP | | 0 | 31.990 | 219.325 | 0 | 251.315 | 0 |
| | | Target Pendapatan | | | | | | 273.985 | |
| | 634036 | BALAI PENGKAJIAN TEKNOLOGI PERTANIAN SULAWESI SELATAN | KD | 14.835.470 | 12.416.860 | 1.450.000 | 0 | 28.702.330 | 0 |
| | A00 | RM | | 14.835.470 | 12.302.922 | 1.450.000 | 0 | 28.588.392 | 0 |
| | D00 | PNBP | | 0 | 113.938 | 0 | 0 | 113.938 | 0 |
| | | Target Pendapatan | | | | | | 152.685 | |
| | 648702 | LOKA PENELITIAN PENYAKIT TUNGRO, LANRANG SULAWESI SELATAN | KD | 1.869.576 | 2.240.126 | 789.320 | 0 | 4.899.022 | 0 |
| | A00 | RM | | 1.869.576 | 2.199.086 | 789.320 | 0 | 4.857.982 | 0 |
| | D00 | PNBP | | 0 | 41.040 | 0 | 0 | 41.040 | 0 |
| | | Target Pendapatan | | | | | | 44.045 | |
| | 20 | SULAWESI TENGGARA | | 6.282.055 | 6.345.034 | 2.492.000 | 0 | 15.119.089 | 0 |
| | 567702 | BALAI PENGKAJIAN TEKNOLOGI PERTANIAN SULAWESI TENGGARA | KD | 6.282.055 | 6.345.034 | 2.492.000 | 0 | 15.119.089 | 0 |
| | A00 | RM | | 6.282.055 | 6.305.546 | 2.492.000 | 0 | 15.079.601 | 0 |

KETENTUAN

DIPA Induk ini dituangkan lebih lanjut ke dalam DIPA Petikan dan DIPA Petikan dimaksud berlaku sebagai dokumen pelaksanaan kegiatan Satker.



**DAFTAR ISIAN PELAKSANAAN ANGGARAN (DIPA) INDUK
TAHUN ANGGARAN 2015
NOMOR : DIPA-018.09-0/2015**



II. RINCIAN ALOKASI ANGGARAN PER SATKER

A. IDENTITAS UNIT :

1. KEMENTERIAN NEGARA / LEMBAGA : 018 KEMENTERIAN PERTANIAN
2. UNIT ORGANISASI : 018.09 BADAN PENELITIAN DAN PENGEMBANGAN PERTANIAN
3. PAGU : Rp.1.685.204.458.000
(SATU TRILIUN ENAM RATUS DELAPAN PULUH LIMA MILIAR DUA RATUS EMPAT JUTA EMPAT RATUS LIMA PULUH DELAPAN RIBU RUPIAH)

B. RINCIAN ALOKASI ANGGARAN PER SATKER

(dalam ribuan rupiah)

| NO | KODE | PROGRAM / PROPINSI / SATKER / SUMBER DANA | KP KD DK TP UB | JENIS BELANJA | | | | PAGU/TARGET PENDAPATAN | TERCATAT |
|----|--------|---------------------------------------------------------|----------------------------|---------------|-----------|-----------|----------------|---------------------------|----------|
| | | | | PEGAWAI | BARANG | MODAL | BANTUAN SOSIAL | | |
| 1 | 2 | 3 | 4 | 5 | 6 | 7 | 8 | 9=5+6+7+8 | 10 |
| | D00 | PNBP Target Pendapatan | | 0 | 39.488 | 0 | 0 | 39.488 | 0 |
| | 21 | MALUKU | | 6.245.970 | 5.408.974 | 783.250 | 0 | 75.154 | 0 |
| | 567737 | BALAI PENGAJIAN TEKNOLOGI PERTANIAN MALUKU | KD | 6.245.970 | 5.408.974 | 783.250 | 0 | 12.438.194 | 0 |
| | A00 | RM | | 6.245.970 | 5.382.080 | 783.250 | 0 | 12.438.194 | 0 |
| | D00 | PNBP Target Pendapatan | | 0 | 26.894 | 0 | 0 | 12.411.300 | 0 |
| | 22 | BALI | | 6.129.000 | 5.996.285 | 398.000 | 0 | 26.894 | 0 |
| | 633982 | BALAI PENGAJIAN TEKNOLOGI PERTANIAN BALI | KD | 6.129.000 | 5.996.285 | 398.000 | 0 | 59.592 | 0 |
| | A00 | RM | | 6.129.000 | 5.961.498 | 398.000 | 0 | 12.523.285 | 0 |
| | D00 | PNBP Target Pendapatan | | 0 | 34.787 | 0 | 0 | 12.488.498 | 0 |
| | 23 | NUSA TENGGARA BARAT | | 7.627.700 | 7.913.700 | 1.582.000 | 0 | 34.787 | 0 |
| | 634040 | BALAI PENGAJIAN TEKNOLOGI PERTANIAN NUSA TENGGARA BARAT | KD | 7.627.700 | 7.913.700 | 1.582.000 | 0 | 40.120 | 0 |
| | A00 | RM | | 7.627.700 | 7.710.194 | 1.582.000 | 0 | 17.123.400 | 0 |
| | D00 | PNBP Target Pendapatan | | 0 | 203.506 | 0 | 0 | 16.919.894 | 0 |
| | 24 | NUSA TENGGARA TIMUR | | 10.653.516 | 7.899.890 | 1.888.353 | 0 | 203.506 | 0 |
| | 567783 | BALAI PENGAJIAN TEKNOLOGI PERTANIAN NTT | KD | 10.653.516 | 7.899.890 | 1.888.353 | 0 | 232.938 | 0 |

KETENTUAN

DIPA Induk ini dituangkan lebih lanjut ke dalam DIPA Petikan dan DIPA Petikan dimaksud berlaku sebagai dokumen pelaksanaan kegiatan Satker.



DAFTAR ISIAN PELAKSANAAN ANGGARAN (DIPA) INDUK
TAHUN ANGGARAN 2015
NOMOR : DIPA-018.09-0/2015



II. RINCIAN ALOKASI ANGGARAN PER SATKER

A. IDENTITAS UNIT :

1. KEMENTERIAN NEGARA / LEMBAGA : 018 KEMENTERIAN PERTANIAN
2. UNIT ORGANISASI : 018.09 BADAN PENELITIAN DAN PENGEMBANGAN PERTANIAN
3. PAGU : Rp.1.685.204.458.000
(SATU TRILIUN ENAM RATUS DELAPAN PULUH LIMA MILIAR DUA RATUS EMPAT JUTA EMPAT RATUS LIMA PULUH DELAPAN RIBU RUPIAH)

B. RINCIAN ALOKASI ANGGARAN PER SATKER

(dalam ribuan rupiah)


| NO | KODE | PROGRAM / PROPINSI / SATKER / SUMBER DANA | KP KD DK TP UB | JENIS BELANJA | | | | PAGU/TARGET PENDAPATAN | TERCATAT |
|----|--------|--------------------------------------------------|----------------------------|---------------|------------|------------|----------------|---------------------------|----------|
| | | | | PEGAWAI | BARANG | MODAL | BANTUAN SOSIAL | | |
| 1 | 2 | 3 | 4 | 5 | 6 | 7 | 8 | 9=5+6+7+8 | 10 |
| | A00 | RM | | 10.653.516 | 7.825.595 | 1.888.353 | 0 | 20.367.464 | 0 |
| | D00 | PNBP | | 0 | 74.295 | 0 | 0 | 74.295 | 0 |
| | | Target Pendapatan | | | | | | 122.218 | |
| | 25 | PAPUA | | 4.727.300 | 6.146.000 | 1.547.000 | 0 | 12.420.300 | 0 |
| | 567830 | BALAI PENGAJIAN TEKNOLOGI PERTANIAN PAPUA | KD | 4.727.300 | 6.146.000 | 1.547.000 | 0 | 12.420.300 | 0 |
| | A00 | RM | | 4.727.300 | 6.114.080 | 1.547.000 | 0 | 12.388.380 | 0 |
| | D00 | PNBP | | 0 | 31.920 | 0 | 0 | 31.920 | 0 |
| | | Target Pendapatan | | | | | | 38.950 | |
| | 26 | BENGGULU | | 5.264.571 | 5.713.867 | 10.750.000 | 0 | 21.728.438 | 0 |
| | 633996 | BALAI PENGAJIAN TEKNOLOGI PERTANIAN BENGGULU | KD | 5.264.571 | 5.713.867 | 10.750.000 | 0 | 21.728.438 | 0 |
| | A00 | RM | | 5.264.571 | 5.687.551 | 10.750.000 | 0 | 21.702.122 | 0 |
| | D00 | PNBP | | 0 | 26.316 | 0 | 0 | 26.316 | 0 |
| | | Target Pendapatan | | | | | | 33.128 | |
| | 28 | MALUKU UTARA | | 2.261.712 | 4.836.185 | 1.380.000 | 0 | 8.477.897 | 0 |
| | 450862 | BALAI PENGAJIAN TEKNOLOGI PERTANIAN MALUKU UTARA | KD | 2.261.712 | 4.836.185 | 1.380.000 | 0 | 8.477.897 | 0 |
| | A00 | RM | | 2.261.712 | 4.803.923 | 1.380.000 | 0 | 8.445.635 | 0 |
| | D00 | PNBP | | 0 | 32.262 | 0 | 0 | 32.262 | 0 |
| | | Target Pendapatan | | | | | | 49.999 | |
| | 29 | BANTEN | | 14.093.000 | 16.812.461 | 7.226.433 | 0 | 38.131.894 | 0 |

KETENTUAN

DIPA Induk ini dituangkan lebih lanjut ke dalam DIPA Petikan dan DIPA Petikan dimaksud berlaku sebagai dokumen pelaksanaan kegiatan Satker.



**DAFTAR ISIAN PELAKSANAAN ANGGARAN (DIPA) INDUK
TAHUN ANGGARAN 2015
NOMOR : DIPA-018.09-0/2015**



II. RINCIAN ALOKASI ANGGARAN PER SATKER

A. IDENTITAS UNIT :

1. KEMENTERIAN NEGARA / LEMBAGA : 018 KEMENTERIAN PERTANIAN
2. UNIT ORGANISASI : 018.09 BADAN PENELITIAN DAN PENGEMBANGAN PERTANIAN
3. PAGU : Rp.1.685.204.458.000
(SATU TRILIUN ENAM RATUS DELAPAN PULUH LIMA MILIAR DUA RATUS EMPAT JUTA EMPAT RATUS LIMA PULUH DELAPAN RIBU RUPIAH)

B. RINCIAN ALOKASI ANGGARAN PER SATKER

(dalam ribuan rupiah)

| NO | KODE | PROGRAM / PROPINSI / SATKER / SUMBER DANA | KP KD DK TP UB | JENIS BELANJA | | | | PAGU/TARGET PENDAPATAN | TERCATAT |
|----|--------|--------------------------------------------------------|----------------------------|---------------|------------|-----------|----------------|---------------------------|----------|
| | | | | PEGAWAI | BARANG | MODAL | BANTUAN SOSIAL | | |
| 1 | 2 | 3 | 4 | 5 | 6 | 7 | 8 | 9=5+6+7+8 | 10 |
| | 450831 | BALAI PENGAJIAN TEKNOLOGI PERTANIAN BANTEN | KD | 4.370.148 | 6.409.813 | 625.500 | 0 | 11.405.461 | 0 |
| | A00 | RM | | 4.370.148 | 6.358.596 | 625.500 | 0 | 11.354.244 | 0 |
| | D00 | PNBP | | 0 | 51.217 | 0 | 0 | 51.217 | 0 |
| | | Target Pendapatan | | | | | | 54.975 | |
| | 537628 | BALAI BESAR PENGEMBANGAN MEKANISASI PERTANIAN, SERPONG | KD | 9.722.852 | 10.402.648 | 6.600.933 | 0 | 26.726.433 | 0 |
| | A00 | RM | | 9.722.852 | 10.167.457 | 6.600.933 | 0 | 26.491.242 | 0 |
| | D00 | PNBP | | 0 | 235.191 | 0 | 0 | 235.191 | 0 |
| | | Target Pendapatan | | | | | | 250.150 | |
| | 30 | KEPULAUAN BANGKA BELITUNG | | 2.664.764 | 4.912.292 | 910.000 | 0 | 8.487.056 | 0 |
| | 450840 | BALAI PENGAJIAN TEKNOLOGI PERTANIAN BANGKA BELITUNG | KD | 2.664.764 | 4.912.292 | 910.000 | 0 | 8.487.056 | 0 |
| | A00 | RM | | 2.664.764 | 4.900.520 | 910.000 | 0 | 8.475.284 | 0 |
| | D00 | PNBP | | 0 | 11.772 | 0 | 0 | 11.772 | 0 |
| | | Target Pendapatan | | | | | | 12.865 | |
| | 31 | GORONTALO | | 2.609.250 | 4.101.823 | 543.000 | 0 | 7.254.073 | 0 |
| | 450856 | BALAI PENGAJIAN TEKNOLOGI PERTANIAN GORONTALO | KD | 2.609.250 | 4.101.823 | 543.000 | 0 | 7.254.073 | 0 |
| | A00 | RM | | 2.609.250 | 4.052.086 | 543.000 | 0 | 7.204.336 | 0 |
| | D00 | PNBP | | 0 | 49.737 | 0 | 0 | 49.737 | 0 |
| | | Target Pendapatan | | | | | | 55.400 | |
| | 32 | KEPULAUAN RIAU | | 969.105 | 3.005.191 | 425.000 | 0 | 4.399.296 | 0 |

KETENTUAN

DIPA Induk ini dituangkan lebih lanjut ke dalam DIPA Petikan dan DIPA Petikan dimaksud berlaku sebagai dokumen pelaksanaan kegiatan Satker.



DAFTAR ISI AN PELAKSANAAN ANGGARAN (DIPA) INDIK
TAHUN ANGGARAN 2015
NOMOR : DIPA-018.09-0/2015



II. RINCIAN ALOKASI ANGGARAN PER SATKER

A. IDENTITAS UNIT :

1. KEMENTERIAN NEGARA / LEMBAGA : 018 KEMENTERIAN PERTANIAN
2. UNIT ORGANISASI : 018.09 BADAN PENELITIAN DAN PENGEMBANGAN PERTANIAN
3. PAGU : Rp.1.685.204.458.000
(SATU TRILIUN ENAM RATUS DELAPAN PULUH LIMA MILIAR DUA RATUS EMPAT JUTA EMPAT RATUS LIMA PULUH DELAPAN RIBU RUPIAH)

B. RINCIAN ALOKASI ANGGARAN PER SATKER

(dalam ribuan rupiah)

| NO | KODE | PROGRAM / PROPINSI / SATKER / SUMBER DANA | KP KD DK TP UB | JENIS BELANJA | | | | PAGU/TARGET PENDAPATAN | TERCATAT |
|----|--------|------------------------------------------------------------|----------------------------|---------------|-------------|-------------|----------------|---------------------------|----------|
| | | | | PEGAWAI | BARANG | MODAL | BANTUAN SOSIAL | | |
| 1 | 2 | 3 | 4 | 5 | 6 | 7 | 8 | 9=5+6+7+8 | 10 |
| | 320091 | LOKA PENGAJIAN TEKNOLOGI PERTANIAN PROVINSI KEPULAUAN RIAU | KD | 969.105 | 3.005.191 | 425.000 | 0 | 4.399.296 | 0 |
| | A00 | RM | | 969.105 | 3.002.370 | 425.000 | 0 | 4.396.475 | 0 |
| | D00 | PNBP | | 0 | 2.821 | 0 | 0 | 2.821 | 0 |
| | | Target Pendapatan | | | | | | 3.250 | |
| | 33 | PAPUA BARAT | | 2.028.957 | 4.823.320 | 533.970 | 0 | 7.386.247 | 0 |
| | 450871 | BALAI PENGAJIAN TEKNOLOGI PERTANIAN PAPUA BARAT | KD | 2.028.957 | 4.823.320 | 533.970 | 0 | 7.386.247 | 0 |
| | A00 | RM | | 2.028.957 | 4.776.780 | 533.970 | 0 | 7.339.707 | 0 |
| | D00 | PNBP | | 0 | 46.540 | 0 | 0 | 46.540 | 0 |
| | | Target Pendapatan | | | | | | 52.500 | |
| | 34 | SULAWESI BARAT | | 1.528.337 | 3.764.701 | 574.000 | 0 | 5.867.038 | 0 |
| | 500957 | LOKA PENGAJIAN TEKNOLOGI PERTANIAN PROVINSI SULAWESI BARAT | KD | 1.528.337 | 3.764.701 | 574.000 | 0 | 5.867.038 | 0 |
| | A00 | RM | | 1.528.337 | 3.759.060 | 574.000 | 0 | 5.861.397 | 0 |
| | D00 | PNBP | | 0 | 5.641 | 0 | 0 | 5.641 | 0 |
| | | Target Pendapatan | | | | | | 6.000 | |
| | | TOTAL | | 553.048.800 | 820.259.241 | 311.896.417 | 0 | 1.685.204.458 | 0 |
| | | RM | | 553.048.800 | 660.890.192 | 181.889.208 | 0 | 1.395.828.200 | 0 |
| | | PLN | | 0 | 119.628.479 | 126.731.521 | 0 | 246.360.000 | 0 |
| | | RMP | | 0 | 30.130.000 | 0 | 0 | 30.130.000 | 0 |

KETENTUAN

DIPA Induk ini dituangkan lebih lanjut ke dalam DIPA Petikan dan DIPA Petikan dimaksud berlaku sebagai dokumen pelaksanaan kegiatan Satker.



**DAFTAR ISI AN PELAKSANAAN ANGGARAN (DIPA) INDUK
TAHUN ANGGARAN 2015
NOMOR : DIPA-018.09-0/2015**



II. RINCIAN ALOKASI ANGGARAN PER SATKER

A. IDENTITAS UNIT :

1. KEMENTERIAN NEGARA / LEMBAGA : 018 KEMENTERIAN PERTANIAN
2. UNIT ORGANISASI : 018.09 BADAN PENELITIAN DAN PENGEMBANGAN PERTANIAN
3. PAGU : Rp.1.685.204.458.000
(SATU TRILIUN ENAM RATUS DELAPAN PULUH LIMA MILIAR DUA RATUS EMPAT JUTA EMPAT RATUS LIMA PULUH DELAPAN RIBU RUPIAH)

B. RINCIAN ALOKASI ANGGARAN PER SATKER

(dalam ribuan rupiah)

| NO | KODE | PROGRAM / PROPINSI / SATKER / SUMBER DANA | KP KD DK TP UB | JENIS BELANJA | | | | PAGU/TARGET PENDAPATAN | TERCATAT |
|----|------|-------------------------------------------|----------------------------|---------------|-------------|-------------|----------------|---------------------------|----------|
| | | | | PEGAWAI | BARANG | MODAL | BANTUAN SOSIAL | | |
| 1 | 2 | 3 | 4 | 5 | 6 | 7 | 8 | 9=5+6+7+8 | 10 |
| | | TOTAL | | 553.048.800 | 820.259.241 | 311.896.417 | 0 | 1.685.204.458 | 0 |
| | | PNBP | | 0 | 9.610.570 | 3.275.688 | 0 | 12.886.258 | 0 |
| | | PENDAPATAN | | | | | | 14.567.069 | |

KETENTUAN


DIPA Induk ini dituangkan lebih lanjut ke dalam DIPA Petikan dan DIPA Petikan dimaksud berlaku sebagai dokumen pelaksanaan kegiatan Satker.

Jakarta, 14 November 2014

KEPALA BADAN PENELITIAN DAN PENGEMBANGAN PERTANIAN



**DAFTAR ISIAN PELAKSANAAN ANGGARAN (DIPA) INDUK
TAHUN ANGGARAN 2015
NOMOR : DIPA-018.09-0/2015**



III. RENCANA PENARIKAN DANA DAN PERKIRAAN PENERIMAAN

A. IDENTITAS UNIT :

1. KEMENTERIAN NEGARA / LEMBAGA : 018 KEMENTERIAN PERTANIAN
2. UNIT ORGANISASI : 018.09 BADAN PENELITIAN DAN PENGEMBANGAN PERTANIAN
3. PAGU : Rp.1.685.204.458.000
(SATU TRILIUN ENAM RATUS DELAPAN PULUH LIMA MILIAR DUA RATUS EMPAT JUTA EMPAT RATUS LIMA PULUH DELAPAN RIBU RUPIAH)

B. RENCANA PER PROGRAM

(dalam ribuan rupiah)

| NO | KODE | URAIAN PROGRAM | PAGU | JANUARI | PEBRUARI | MARET | APRIL | MEI | JUNI | JULI | AGUSTUS | SEPTEMBER | OKTOBER | NOPEMBER | DESEMBER |
|----|-----------|-------------------------------------------------------------------------------|---------------|------------|------------|------------|-------------|-------------|-------------|-------------|-------------|-------------|-------------|-------------|-------------|
| 1 | 018.09.12 | Program Penciptaan Teknologi dan Inovasi Pertanian Bio-Industri Berkelanjutan | | | | | | | | | | | | | |
| | | RENCANA PENARIKAN DANA | 1.679.343.921 | 52.987.475 | 75.785.142 | 99.059.654 | 123.863.326 | 130.955.802 | 158.866.762 | 172.039.461 | 164.629.204 | 176.598.285 | 151.162.659 | 164.613.632 | 214.643.056 |
| | | PERKIRAAN / TARGET PENDAPATAN | 583.889 | 48.627 | 48.627 | 48.627 | 48.627 | 49.009 | 48.627 | 48.627 | 48.627 | 48.627 | 48.627 | 48.627 | 48.610 |
| 3 | 018.09 | | | | | | | | | | | | | | |
| | | PERKIRAAN / TARGET PENDAPATAN | 13.983.180 | 979.907 | 1.079.312 | 1.266.462 | 1.120.267 | 1.189.903 | 1.284.852 | 1.249.615 | 1.177.682 | 1.107.618 | 1.092.937 | 1.257.487 | 1.177.137 |
| | | TOTAL RENCANA PENARIKAN DANA | 1.679.343.921 | 52.987.475 | 75.785.142 | 99.059.654 | 123.863.326 | 130.955.802 | 158.866.762 | 172.039.461 | 164.629.204 | 176.598.285 | 151.162.659 | 164.613.632 | 214.643.056 |
| | | TOTAL PERKIRAAN / TARGET PENDAPATAN | 14.567.069 | 1.028.534 | 1.127.939 | 1.315.089 | 1.168.894 | 1.238.912 | 1.333.479 | 1.298.242 | 1.226.309 | 1.156.245 | 1.141.564 | 1.306.114 | 1.225.747 |

Jakarta, 14 November 2014
KEPALA BADAN PENELITIAN DAN PENGEMBANGAN PERTANIAN