



**SURAT PENGESAHAN DAFTAR ISIAN PELAKSANAAN ANGGARAN (SP-DIPA) INDUK
TAHUN ANGGARAN 2018
NOMOR : SP DIPA-018.10-0/2018**



DS:0081-9613-0001-0770

A. DASAR HUKUM :

1. UU No. 17 Tahun 2003 tentang Keuangan Negara.
2. UU No. 1 Tahun 2004 tentang Perbendaharaan Negara.
3. UU No. 15 Tahun 2017 tentang APBN TA 2018.

B. DENGAN INI DISAHKAN ALOKASI ANGGARAN UNTUK :

- | | | |
|--------------------------------|---|--|
| 1. KEMENTERIAN NEGARA/ LEMBAGA | : | 018 KEMENTERIAN PERTANIAN |
| 2. UNIT ORGANISASI | : | 018.10 BADAN PENYULUHAN DAN PENGEMBANGAN SUMBER DAYA MANUSIA PERTANIAN |
| 3. PAGU | : | Rp.1.253.599.323.000 |
- (SATU TRILIUN DUA RATUS LIMA PULUH TIGA MILIAR LIMA RATUS SEMBILAN PULUH SEMBILAN JUTA TIGA RATUS DUA PULUH TIGA RIBU RUPIAH)

C. PERNYATAAN SYARAT DAN KETENTUAN(DISCLAIMER) :


1. DIPA Induk yang telah disahkan ini lebih lanjut dituangkan kedalam DIPA Petikan untuk masing-masing Satker.
2. Pengesahan DIPA Induk sekaligus merupakan pengesahan DIPA Petikan.
3. DIPA Induk tidak berfungsi sebagai dasar pelaksanaan kegiatan atau dasar pencairan dana/pengesahan bagi Bendahara Umum Negara/Kuasa Bendahara Umum Negara.
4. Informasi mengenai Kuasa Pengguna Anggaran, Bendahara Pengeluaran dan Pejabat Penanda tangan SPM untuk masing-masing Satker terdapat pada DIPA Petikan.
5. Rencana Penarikan Dana dan Perkiraan Penerimaan yang tercantum dalam Halaman III DIPA Induk merupakan akumulasi rencana Penarikan Dana dan Perkiraan Penerimaan dari seluruh satker.
6. Tanggung jawab terhadap kebenaran alokasi yang tertuang dalam DIPA Induk sepenuhnya berada pada Pengguna Anggaran/Kuasa Pengguna Anggaran.
7. DIPA Induk ini berlaku sejak tanggal 1 Januari 2018 sampai dengan 31 Desember 2018.

Jakarta, 05 Desember 2017
A.N MENTERI KEUANGAN
DIREKTUR JENDERAL ANGGARAN

ASKOLANI
NIP.196606111992021001



**DAFTAR ISIAN PELAKSANAAN ANGGARAN (DIPA) INDUK
TAHUN ANGGARAN 2018
NOMOR : DIPA-018.10-0/2018**



DS:0081-9613-0001-0770

I. INFORMASI KINERJA DAN ANGGARAN PROGRAM

Halaman : 1 dari 1

A. IDENTITAS UNIT :

1. KEMENTERIAN NEGARA / LEMBAGA	:	018 KEMENTERIAN PERTANIAN
2. UNIT ORGANISASI	:	018.10 BADAN PENYULUHAN DAN PENGEMBANGAN SUMBER DAYA MANUSIA PERTANIAN
3. PAGU	:	Rp.1.253.599.323.000 (SATU TRILIUN DUA RATUS LIMA PULUH TIGA MILIAR LIMA RATUS SEMBILAN PULUH SEMBILAN JUTA TIGA RATUS DUA PULUH TIGA RIBU RUPIAH)

B. KETERKAITAN DENGAN PROGRAM, SASARAN, STRATEGIS K/L, FUNGSI DAN PRIORITAS PEMBANGUNAN DALAM RKP :

(dalam ribuan rupiah)


1. PROGRAM	:	13 Program Peningkatan Penyuluhan dan Pelatihan Pertanian	847.149.323
		16 Program Pendidikan Pertanian	406.450.000
2. SASARAN STRATEGIS	:	08 Meningkatnya kualitas sumberdaya insani petani	
3. FUNGSI	:	04 EKONOMI	847.149.323
SUB FUNGSI	:	0403 PERTANIAN, KEHUTANAN, PERIKANAN DAN KELAUTAN	847.149.323
		10 PENDIDIKAN	406.450.000
		1003 PENDIDIKAN MENENGAH	406.450.000

Jakarta, 05 Desember 2017
KEPALA BADAN PENYULUHAN DAN PENGEMBANGAN SDM PERTANIAN

Dr. Ir. MOMON RUSMONO, M.S.
NIP 196105241986031003



**DAFTAR ISIAN PELAKSANAAN ANGGARAN (DIPA) INDUK
TAHUN ANGGARAN 2018
NOMOR : DIPA-018.10-0/2018**



I. INFORMASI KINERJA DAN ANGGARAN PROGRAM

C. RINCIAN KINERJA PROGRAM DAN KEGIATAN :

(dalam ribuan rupiah)


KODE	PROGRAM / SASARAN PROGRAM / INDIKATOR KINERJA PROGRAM / OUTPUT PROGRAM / INDIKATOR OUTPUT PROGRAM KEGIATAN / SASARAN KEGIATAN / INDIKATOR KINERJA KEGIATAN / OUTPUT / INDIKATOR OUTPUT	TARGET / INDIKATOR	VOLUME / SATUAN	ALOKASI DANA
018.10.13	PROGRAM PENINGKATAN PENYULUHAN DAN PELATIHAN PERTANIAN SASARAN PROGRAM Meningkatnya Kemandirian Kelembagaan Petani Meningkatnya Kompetensi Aparatur Pertanian dan Non Aparatur Pertanian Meningkatnya Efektivitas dan Efisiensi Sistem Administrasi dan Manajemen INDIKATOR KINERJA PROGRAM 01 Persentase Kelembagaan Petani yang Meningkatkan Kapasitasnya (Persen) 02 Jumlah Balai Penyuluhan Pertanian yang meningkat kapasitasnya (Unit) 03 Meningkatnya Kinerja Penyuluh Pertanian (Orang) 01 Jumlah aparatur dan non aparatur pertanian yang menerapkan hasil berlatih (Orang) 01 Jumlah Layanan Administrasi dan Manajemen Penyuluhan dan Pengembangan SDM Pertanian (Bulan) OUTPUT PROGRAM 01 Peningkatan Kapasitas Kelembagaan Petani INDIKATOR OUTPUT PROGRAM 01 Presentase Kelembagaan Petani yang Meningkatkan Kelas Kemampuannya 02 Jumlah Wilayah Kerja Balai Penyuluhan Pertanian yang Dibina oleh Penyuluh Pertanian dalam Melaksanakan Sekolah Lapangan 03 Meningkatnya Kinerja Penyuluh Pertanian dalam Pendampingan Petani			847.149.323
				525.706.024
1812	KEGIATAN PEMANTAPAN SISTEM PENYULUHAN PERTANIAN SASARAN KEGIATAN Mantapnya Sistem Penyuluhan Pertanian dalam Meningkatkan Kemampuan Petani, serta Kemandirian Kelembagaan Petani dan Pola Hubungan Pemerintah INDIKATOR KINERJA KEGIATAN 01 Persentase Kelembagaan Petani Meningkatkan Kapasitasnya (Persen) 02 Peningkatan Kinerja Penyuluh Pertanian dalam Pengawasan dan Pendampingan Petani (Orang)			525.706.024

KETENTUAN

DIPA Induk ini dituangkan lebih lanjut ke dalam DIPA Petikan dan DIPA Petikan dimaksud berlaku sebagai dokumen pelaksanaan kegiatan Satker.



**DAFTAR ISIAN PELAKSANAAN ANGGARAN (DIPA) INDUK
TAHUN ANGGARAN 2018
NOMOR : DIPA-018.10-0/2018**



I. INFORMASI KINERJA DAN ANGGARAN PROGRAM

C. RINCIAN KINERJA PROGRAM DAN KEGIATAN :

(dalam ribuan rupiah)

KODE	PROGRAM / SASARAN PROGRAM / INDIKATOR KINERJA PROGRAM / OUTPUT PROGRAM / INDIKATOR OUTPUT PROGRAM KEGIATAN / SASARAN KEGIATAN / INDIKATOR KINERJA KEGIATAN / OUTPUT / INDIKATOR OUTPUT	TARGET / INDIKATOR	VOLUME / SATUAN	ALOKASI DANA
1812.003	03 Tumbuh dan Berkembangnya Korporasi Petani (Unit)	50Unit		
	04 Penguatan Penyelenggaraan Penyuluhan Pertanian Berbasis Teknologi Informasi dan Komunikasi (BPP)	5517BPP		
	05 Adaptasi Teknologi Spesifik Lokalita di Balai Penyuluhan Pertanian (Unit)	68Unit		
	06 Tersedianya Norma Standar Prosedur dan Kriteria Penyuluhan Pertanian (Layanan)	12Bulan		
	07 Jumlah Balai Penyuluhan Pertanian yang Meningkatkan Kapasitasnya (Unit)	1550unit		
1812.003	OUTPUT KEGIATAN Penyuluhan dan Peningkatan Kinerja Penyuluh [PN]		40.411 Orang	434.485.025
1812.004	INDIKATOR OUTPUT KEGIATAN 01 Terasilitasinya Penyuluh Pertanian dalam Melakukan Kegiatan Penyuluhan	40411 Orang		
	OUTPUT KEGIATAN Penyuluhan dan Penguatan Balai Penyuluhan Pertanian [PN]		1.550 Unit	58.900.000
1812.005	INDIKATOR OUTPUT KEGIATAN 01 Terasilitasinya Wilayah Kerja Balai Penyuluhan Pertanian melalui Sekolah Lapang yang Dibina Oleh Penyuluh Pertanian	2474 Unit		
	OUTPUT KEGIATAN Penumbuhan dan Pengembangan Korporasi Petani [PN]		50 Unit	2.500.000
1812.006	INDIKATOR OUTPUT KEGIATAN 01 Tumbuh dan Berkembangnya Korporasi Petani	50 Unit		
	OUTPUT KEGIATAN Penyuluhan Berbasis Teknologi Informasi dan Komunikasi		5.517 BPP	7.750.000
1812.006	INDIKATOR OUTPUT KEGIATAN 01 Terlaksananya Kegiatan Penyuluhan Pertanian berbasis Teknologi Informasi dan Komunikasi	5430 Unit		

KETENTUAN

DIPA Induk ini dituangkan lebih lanjut ke dalam DIPA Petikan dan DIPA Petikan dimaksud berlaku sebagai dokumen pelaksanaan kegiatan Satker.



**DAFTAR ISIAN PELAKSANAAN ANGGARAN (DIPA) INDUK
TAHUN ANGGARAN 2018
NOMOR : DIPA-018.10-0/2018**



DS:0081-9613-0001-0770

I. INFORMASI KINERJA DAN ANGGARAN PROGRAM

Halaman : 3 dari 10

C. RINCIAN KINERJA PROGRAM DAN KEGIATAN :

(dalam ribuan rupiah)

KODE	PROGRAM / SASARAN PROGRAM / INDIKATOR KINERJA PROGRAM / OUTPUT PROGRAM / INDIKATOR OUTPUT PROGRAM KEGIATAN / SASARAN KEGIATAN / INDIKATOR KINERJA KEGIATAN / OUTPUT / INDIKATOR OUTPUT	TARGET / INDIKATOR	VOLUME / SATUAN	ALOKASI DANA
1812.007	OUTPUT KEGIATAN Adaptasi Teknologi Spesifik Lokalita di Balai Penyuluhan Pertanian INDIKATOR OUTPUT KEGIATAN 01 Penguatan Adaptasi Teknologi Spesifikasi Lokalita di Balai Penyuluhan Pertanian	102 Unit	68 Unit	5.100.000
1812.008	OUTPUT KEGIATAN Fasilitas Teknis Dukungan Penyuluhan Pertanian INDIKATOR OUTPUT KEGIATAN		12 Bulan	16.970.999
02	OUTPUT PROGRAM Peningkatan Kompetensi Aparatur dan Non Aparatur Pertanian melalui Pelatihan Pertanian INDIKATOR OUTPUT PROGRAM 01 Bertambahnya Aparatur dan Non Aparatur Pertanian yang Menerapkan hasil Berlatih	18394Orang		212.277.795
1810	KEGIATAN PEMANTAPAN SISTEM PELATIHAN PERTANIAN SASARAN KEGIATAN Mantapnya Sistem Pelatihan Pertanian dalam Meningkatkan Kompetensi Aparatur Pertanian dan Non Aparatur Pertanian serta Daya Tarik Pertanian bagi Tenaga Kerja Muda dan Pelibatan Perempuan Petani dan Pekerja INDIKATOR KINERJA KEGIATAN 01 Jumlah Aparatur Pertanian dan Non Aparatur Pertanian yang terlatih 02 Penguatan P4S sebagai Pusat Pembelajaran Petani 03 Pemberdayaan Masyarakat melalui Program READSI untuk Peningkatan Kapasitas Petani 04 Terbitnya Norma Standar Prosedur dan Kriteria Pelatihan Pertanian 05 Layanan Internal (Overhead) 06 Terbanyarnya Gaji, Tunjangan, Operasional dan Pemeliharaan Kantor	18394Orang 50Unit 1Tahun 12Bulan 12Bulan 12Bulan		212.277.795

KETENTUAN

DIPA Induk ini dituangkan lebih lanjut ke dalam DIPA Petikan dan DIPA Petikan dimaksud berlaku sebagai dokumen pelaksanaan kegiatan Satker.



DAFTAR ISI ANGGARAN PELAKSANAAN (DIPA) INDIK
TAHUN ANGGARAN 2018
NOMOR : DIPA-018.10-0/2018



I. INFORMASI KINERJA DAN ANGGARAN PROGRAM

C. RINCIAN KINERJA PROGRAM DAN KEGIATAN :

(dalam ribuan rupiah)

KODE	PROGRAM / SASARAN PROGRAM / INDIKATOR KINERJA PROGRAM / OUTPUT PROGRAM / INDIKATOR OUTPUT PROGRAM KEGIATAN / SASARAN KEGIATAN / INDIKATOR KINERJA KEGIATAN / OUTPUT / INDIKATOR OUTPUT	TARGET / INDIKATOR	VOLUME / SATUAN	ALOKASI DANA
1810.001	OUTPUT KEGIATAN Pelatihan Mendukung Komoditas Strategis Pertanian [PN]		18.394 Orang	73.705.390
	INDIKATOR OUTPUT KEGIATAN 01 Bertambahnya Aparatur Pertanian dan Non Aparatur Pertanian yang terlatih	13862 Orang		
1810.003	OUTPUT KEGIATAN Penguatan P4S sebagai Pusat Pembelajaran Petani		50 Lembaga	1.542.800
	INDIKATOR OUTPUT KEGIATAN 01 Terfasilitasinya Sarana dan Prasarana Pembelajaran P4S	234 Unit		
1810.005	OUTPUT KEGIATAN Pemberdayaan Masyarakat melalui Program READSI untuk Peningkatan Kapasitas Petani		1 Tahun	1.500.000
	INDIKATOR OUTPUT KEGIATAN 01 Jumlah petani yang dilatih mengenai peningkatan produksi/teknologi pasca panen	0 Orang		
	02 Jumlah layanan UMKM yang beroperasi	0 Unit		
	03 Jumlah perempuan yang dilatih dan menerima paket awal kebun pekarangan terintegrasi	0 Orang		
	04 Jumlah orang yang menyelesaikan pelatihan keuangan	0 Orang		
1810.006	OUTPUT KEGIATAN Layanan Dukungan Manajemen Pelatihan		12 Bulan	27.943.396
	INDIKATOR OUTPUT KEGIATAN 01 Jumlah Layanan Program dan Kerjasama, Penyelenggaraan, Standardisasi dan Sertifikasi Profesi Pertanian (Layanan)	67 Layanan		
1810.951	OUTPUT KEGIATAN Layanan Internal (Overhead)		12 Bulan	17.831.778
	INDIKATOR OUTPUT KEGIATAN 01 Pemenuhan Sarana dan Prasarana UPT Pelatihan (Unit)	--		

KETENTUAN

DIPA Induk ini dituangkan lebih lanjut ke dalam DIPA Petikan dan DIPA Petikan dimaksud berlaku sebagai dokumen pelaksanaan kegiatan Satker.



**DAFTAR ISI PELAKSANAAN ANGGARAN (DIPA) INDUK
TAHUN ANGGARAN 2018
NOMOR : DIPA-018.10-0/2018**



I. INFORMASI KINERJA DAN ANGGARAN PROGRAM

C. RINCIAN KINERJA PROGRAM DAN KEGIATAN :

(dalam ribuan rupiah)

KODE	PROGRAM / SASARAN PROGRAM / INDIKATOR KINERJA PROGRAM / OUTPUT PROGRAM / INDIKATOR OUTPUT PROGRAM KEGIATAN / SASARAN KEGIATAN / INDIKATOR KINERJA KEGIATAN / OUTPUT / INDIKATOR OUTPUT	TARGET / INDIKATOR	VOLUME / SATUAN	ALOKASI DANA
1810.994	OUTPUT KEGIATAN Layanan Perkantoran INDIKATOR OUTPUT KEGIATAN 01 Jumlah Layanan Perkantoran (Bulan)	12 Bulan	12 Bulan	89.754.431
03	OUTPUT PROGRAM Peningkatan Efektivitas dan Efisiensi Sistem Administrasi dan Manajemen INDIKATOR OUTPUT PROGRAM 01 Tersedianya Norma, Standar, Prosedur dan Kriteria Dukungan Manajemen serta Dukungan Teknis Lainnya	12Bulan		109.165.504
1813	KEGIATAN DUKUNGAN MANAJEMEN DAN DUKUNGAN TEKNIS LAINNYA BADAN PENYULUHAN DAN PENGEMBANGAN SDM PERTANIAN SASARAN KEGIATAN Meningkatnya Layanan Administrasi dan Manajemen INDIKATOR KINERJA KEGIATAN 01 Jumlah Layanan Perencanaan, Organisasi dan Kepegawaian, Keuangan dan Perlengkapan, Evaluasi dan Pelaporan 02 Terlaksanakannya Program Pengembangan dan Manajemen Irigasi Partisipatif Terpadu (IPDMIP) untuk Peningkatan Kapasitas Petani di 16 Propinsi dan 74 Kabupaten 03 Terasiliasinya Layanan Internal Organisasi 04 Terbanyarnya Gaji, Tunjangan, Operasional dan Pemeliharaan Kantor	12Bulan 90Propinsi/Kabupaten 12Bulan 12Bulan		109.165.504
1813.001	OUTPUT KEGIATAN Program Pengembangan dan Manajemen Irigasi Partisipatif Terpadu (IPDMIP) untuk Peningkatan Kapasitas Petani INDIKATOR OUTPUT KEGIATAN 01 Meningkatnya penerapan praktek teknis budidaya padi yang lebih baik 02 Meningkatnya keterlibatan petani dalam produksi dan/atau pascapanen padi dan tanaman bernilai tinggi	15% jumlah petani sasaran (orang) 5% jumlah petani sasaran (orang)	90 Lokasi	41.989.450

KETENTUAN

DIPA Induk ini dituangkan lebih lanjut ke dalam DIPA Petikan dan DIPA Petikan dimaksud berlaku sebagai dokumen pelaksanaan kegiatan Satker.



**DAFTAR ISIAN PELAKSANAAN ANGGARAN (DIPA) INDUK
TAHUN ANGGARAN 2018
NOMOR : DIPA-018.10-0/2018**



DS:0081-9613-0001-0770

I. INFORMASI KINERJA DAN ANGGARAN PROGRAM

Halaman : 6 dari 10

C. RINCIAN KINERJA PROGRAM DAN KEGIATAN :

(dalam ribuan rupiah)

KODE	PROGRAM / SASARAN PROGRAM / INDIKATOR KINERJA PROGRAM / OUTPUT PROGRAM / INDIKATOR OUTPUT PROGRAM KEGIATAN / SASARAN KEGIATAN / INDIKATOR KINERJA KEGIATAN / OUTPUT / INDIKATOR OUTPUT	TARGET / INDIKATOR	VOLUME / SATUAN	ALOKASI DANA
1813.950	OUTPUT KEGIATAN Layanan Dukungan Manajemen Eselon I		12 Bulan	37.089.168
	INDIKATOR OUTPUT KEGIATAN 01 Jumlah Layanan Administrasi dan Manajemen di Bidang Penyuluhan dan Pengembangan SDM Pertanian	12 Layanan		
1813.951	OUTPUT KEGIATAN Layanan Internal (Overhead)		12 Bulan	2.309.054
	INDIKATOR OUTPUT KEGIATAN 01 Jumlah sarana dan prasarana lingkup Badan PPSDMP (unit)	--		
1813.994	OUTPUT KEGIATAN Layanan Perkantoran		12 Bulan	27.777.832
	INDIKATOR OUTPUT KEGIATAN 01 Jumlah Layanan Perkantoran (Bulan)	12 Bulan		
018.10.16	PROGRAM PENDIDIKAN PERTANIAN SASARAN PROGRAM Meningkatnya Kapasitas Generasi Muda di Bidang Pertanian INDIKATOR KINERJA PROGRAM 01 Jumlah SDM lulusan pendidikan menengah pertanian yang memenuhi standar kompetensi kerja (Orang) 02 Jumlah lulusan pendidikan tinggi pertanian yang memenuhi standar kompetensi kerja (Orang) 03 Jumlah aparatur pertanian lulusan pascasarjana yang memenuhi standar kompetensi kerja (Orang) 04 Jumlah alumni SMK-PP/STPP/Perguruan Tinggi Mitra yang berwirausaha (Kelompok)			406.450.000

KETENTUAN

DIPA Induk ini dituangkan lebih lanjut ke dalam DIPA Petikan dan DIPA Petikan dimaksud berlaku sebagai dokumen pelaksanaan kegiatan Satker.



**DAFTAR ISI PELAKSANAAN ANGGARAN (DIPA) INDUK
TAHUN ANGGARAN 2018
NOMOR : DIPA-018.10-0/2018**



I. INFORMASI KINERJA DAN ANGGARAN PROGRAM

C. RINCIAN KINERJA PROGRAM DAN KEGIATAN :

(dalam ribuan rupiah)


KODE	PROGRAM / SASARAN PROGRAM / INDIKATOR KINERJA PROGRAM / OUTPUT PROGRAM / INDIKATOR OUTPUT PROGRAM KEGIATAN / SASARAN KEGIATAN / INDIKATOR KINERJA KEGIATAN / OUTPUT / INDIKATOR OUTPUT	TARGET / INDIKATOR	VOLUME / SATUAN	ALOKASI DANA
01	<p>OUTPUT PROGRAM</p> <p>Mantapnya Pendidikan Pertanian dalam Meningkatkan Kapasitas dan Daya Tarik Generasi Muda di Bidang Pertanian</p> <p>INDIKATOR OUTPUT PROGRAM</p> <p>01 Jumlah SDM lulusan pendidikan menengah pertanian yang memenuhi standar kompetensi kerja (Orang)</p> <p>02 Jumlah lulusan pendidikan tinggi pertanian yang memenuhi standar kompetensi kerja (Orang)</p> <p>03 Jumlah lulusan pascasarjana yang memenuhi standar kompetensi kerja (Orang)</p> <p>04 Jumlah alumni SMK-PP/STPP/Perguruan Tinggi Mitra yang berwirausaha (Orang)</p> <p>05 Mahasiswa/Alumni Perguruan Tinggi Pada Kegiatan Pendampingan Peningkatan Produksi Komoditas Strategis Pertanian (Orang)</p>	<p>4500Orang</p> <p>700Orang</p> <p>300Orang</p> <p>500Orang</p> <p>1500Orang</p>		406.450.000
5892	<p>KEGIATAN PENDIDIKAN PERTANIAN</p> <p>SASARAN KEGIATAN</p> <p>Mantapnya Pendidikan Pertanian dalam Meningkatkan Kapasitas dan Daya Tarik Generasi Muda di Bidang Pertanian</p> <p>INDIKATOR KINERJA KEGIATAN</p> <p>01 Jumlah Mahasiswa yang Mengikuti Pendidikan Tinggi Pertanian (Orang)</p> <p>02 Jumlah Dosen, Guru dan Calon Tenaga Pendidik yang mengikuti pendidikan formal pasca sarjana S2 dan S3 melalui Tugas Belajar (Orang)</p> <p>03 Jumlah Guru dan Dosen Pendidikan Vokasi yang ditingkatkan kualitasnya (Orang)</p> <p>04 Jumlah Mahasiswa dari Perguruan Tinggi Negeri yang Melakukan Pendampingan dalam Kegiatan Peningkatan Produksi Komoditas Strategis Pertanian (Orang)</p> <p>05 Jumlah Siswa/Mahasiswa/Alumni yang Terfasilitasi Berwirausaha di bidang Pertanian (Kelompok)</p> <p>06 Jumlah Siswa yang Mengikuti Pendidikan Menengah Pertanian di SMK-PP (Siswa)</p> <p>07 Pengabdian Masyarakat di Wilayah Perbatasan (Provinsi)</p> <p>08 Jumlah SDM Pertanian yang diuji Kompetensinya dalam Sertifikasi Profesi Bidang Pertanian (Orang)</p> <p>09 Jumlah Kelembagaan STPP yang Terpenuhi Sarana Prasarananya (STPP)</p> <p>10 Jumlah Kelembagaan SMK-PP yang Terpenuhi Sarana dan Prasarananya (SMK-PP)</p>	<p>3800Orang</p> <p>300Orang</p> <p>309Orang</p> <p>1500Orang</p> <p>997Kelompok</p> <p>22427Siswa</p> <p>10Provinsi</p> <p>1750Orang</p> <p>7STPP</p> <p>3SMK-PP</p>		406.450.000

KETENTUAN

DIPA Induk ini dituangkan lebih lanjut ke dalam DIPA Petikan dan DIPA Petikan dimaksud berlaku sebagai dokumen pelaksanaan kegiatan Satker.



**DAFTAR ISI PELAKSANAAN ANGGARAN (DIPA) INDUK
TAHUN ANGGARAN 2018
NOMOR : DIPA-018.10-0/2018**



I. INFORMASI KINERJA DAN ANGGARAN PROGRAM

C. RINCIAN KINERJA PROGRAM DAN KEGIATAN :

(dalam ribuan rupiah)


KODE	PROGRAM / SASARAN PROGRAM / INDIKATOR KINERJA PROGRAM / OUTPUT PROGRAM / INDIKATOR OUTPUT PROGRAM KEGIATAN / SASARAN KEGIATAN / INDIKATOR KINERJA KEGIATAN / OUTPUT / INDIKATOR OUTPUT	TARGET / INDIKATOR	VOLUME / SATUAN	ALOKASI DANA
5892.001	11 Tersedianya Norma, Standart, Prosedur dan Kriteria Pendidikan Pertanian (Layanan)	12Bulan		
	12 Terkelolanya PNPB dalam Mendukung Sarana Prasaranan Pendidikan Pertanian (Bulan)	12Bulan		
	13 Terbanyarnya Gaji, Tunjangan, Operasional dan Pemeliharaan Kantor (Bulan)	12Bulan		
5892.001	OUTPUT KEGIATAN Mahasiswa yang mengikuti Pendidikan Tinggi Pertanian		3.800 Orang	92.177.243
5892.002	INDIKATOR OUTPUT KEGIATAN 01 Jumlah Aparatur dan Non Aparatur Pertanian yang Mengikuti Pendidikan Tinggi Pertanian	3800 Orang		
	OUTPUT KEGIATAN 5892.002 Fasilitas pendidikan formal S2 dan S3 bagi Dosen, Guru dan calon tenaga pendidik melalui tugas belajar		300 Orang	13.500.000
5892.003	INDIKATOR OUTPUT KEGIATAN 01 Jumlah Dosen, Guru, dan calon tenaga pendidik yang mengikuti Pendidikan Formal S2 dan S3	300 Orang		
	OUTPUT KEGIATAN 5892.003 Peningkatan Kualitas Guru dan Dosen Pendidikan Vokasi [PN]		309 Orang	6.401.000
5892.004	INDIKATOR OUTPUT KEGIATAN 01 Jumlah Guru dan Dosen Pendidikan Vokasi yang Ditingkatkan Kualitasnya	390 Orang		
	OUTPUT KEGIATAN 5892.004 Mahasiswa dari Perguruan Tinggi Negeri yang Melakukan Pendampingan dalam Kegiatan Peningkatan Produksi Komoditas Strategis Pertanian [PN]		1.500,1 Orang	22.500.000
5892.005	INDIKATOR OUTPUT KEGIATAN 01 Terjalinnya Kemitraan dengan Mahasiswa dari Perguruan Tinggi Negeri Dalam Kegiatan Peningkatan Produksi komoditas Strategis Pertanian	1500 Orang		
	OUTPUT KEGIATAN 5892.005 Penumbuhan Wirausahawan Muda Pertanian dalam Rangka Regenerasi Petani [PN]		997 Kelompok	27.916.000
	INDIKATOR OUTPUT KEGIATAN 01 Jumlah Wirausahawan Muda Pertanian yang Ditumbuhkan	997 Kelompok		

KETENTUAN

DIPA Induk ini dituangkan lebih lanjut ke dalam DIPA Petikan dan DIPA Petikan dimaksud berlaku sebagai dokumen pelaksanaan kegiatan Satker.



**DAFTAR ISI PELAKSANAAN ANGGARAN (DIPA) INDUK
TAHUN ANGGARAN 2018
NOMOR : DIPA-018.10-0/2018**



I. INFORMASI KINERJA DAN ANGGARAN PROGRAM

C. RINCIAN KINERJA PROGRAM DAN KEGIATAN :

(dalam ribuan rupiah)


KODE	PROGRAM / SASARAN PROGRAM / INDIKATOR KINERJA PROGRAM / OUTPUT PROGRAM / INDIKATOR OUTPUT PROGRAM KEGIATAN / SASARAN KEGIATAN / INDIKATOR KINERJA KEGIATAN / OUTPUT / INDIKATOR OUTPUT	TARGET / INDIKATOR	VOLUME / SATUAN	ALOKASI DANA
5892.006	OUTPUT KEGIATAN Siswa yang mengikuti Pendidikan Menengah Pertanian di SMK-PP [PN]		22.427 Siswa	29.934.400
	INDIKATOR OUTPUT KEGIATAN 01 Jumlah Siswa yang Mengikuti Pendidikan Menengah Pertanian di SMK-PP	23071 Orang		
5892.007	OUTPUT KEGIATAN Uji Kompetensi Sertifikasi Profesi Bidang Pertanian		1.750 Orang	5.310.168
	INDIKATOR OUTPUT KEGIATAN 01 Jumlah SDM Pertanian yang Disertifikasi	1750 Orang		
5892.008	OUTPUT KEGIATAN Peningkatan kualitas pembelajaran pendidikan vokasi melalui pengabdian masyarakat di wilayah perbatasan [PN]		10 Propinsi	8.300.000
	INDIKATOR OUTPUT KEGIATAN 01 Keterlibatan Siswa dan Mahasiswa dalam Pendampingan Petani di Wilayah Perbatasan	5 Propinsi		
5892.009	OUTPUT KEGIATAN Sarana dan prasarana STPP [PN]		7 STPP	79.964.960
	INDIKATOR OUTPUT KEGIATAN 01 Terpenuhinya Sarana Prasarana Pendidikan Vokasi yang Berkualitas	7 Satker		
5892.010	OUTPUT KEGIATAN Sarana dan prasarana SMK-PP [PN]		3 SMK-PP	7.205.200
	INDIKATOR OUTPUT KEGIATAN 01 Terpenuhinya Sarana Prasarana Pendidikan Vokasi yang Berkualitas	3 Satker		
5892.011	OUTPUT KEGIATAN Layanan Dukungan Manajemen Pendidikan		12 Bulan	14.212.803
	INDIKATOR OUTPUT KEGIATAN 01 Terlaksananya Kegiatan Program, Kerjasama, Penyelenggaraan, Kelembagaan dan	45 Layanan		

KETENTUAN

DIPA Induk ini dituangkan lebih lanjut ke dalam DIPA Petikan dan DIPA Petikan dimaksud berlaku sebagai dokumen pelaksanaan kegiatan Satker.



**DAFTAR ISIAN PELAKSANAAN ANGGARAN (DIPA) INDUK
TAHUN ANGGARAN 2018
NOMOR : DIPA-018.10-0/2018**



I. INFORMASI KINERJA DAN ANGGARAN PROGRAM

C. RINCIAN KINERJA PROGRAM DAN KEGIATAN :

(dalam ribuan rupiah)

KODE	PROGRAM / SASARAN PROGRAM / INDIKATOR KINERJA PROGRAM / OUTPUT PROGRAM / INDIKATOR OUTPUT PROGRAM KEGIATAN / SASARAN KEGIATAN / INDIKATOR KINERJA KEGIATAN / OUTPUT / INDIKATOR OUTPUT	TARGET / INDIKATOR	VOLUME / SATUAN	ALOKASI DANA
5892.951	Ketenagaan Pendidikan Pertanian OUTPUT KEGIATAN Layanan Internal (Overhead) INDIKATOR OUTPUT KEGIATAN 01 Jumlah Layanan Sarana dan Prasarana Kelembagaan Pendidikan Pertanian (unit)	--	12 Bulan	1.085.878
5892.994	OUTPUT KEGIATAN Layanan Perkantoran INDIKATOR OUTPUT KEGIATAN 01 Gaji Pegawai dan Operasional Perkantoran	12 Bulan	12 Bulan	97.942.348

KETENTUAN

DIPA Induk ini dituangkan lebih lanjut ke dalam DIPA Petikan dan DIPA Petikan dimaksud berlaku sebagai dokumen pelaksanaan kegiatan Satker.


Jakarta, 05 Desember 2017

KEPALA BADAN PENYULUHAN DAN PENGEMBANGAN SDM PERTANIAN

Dr. Ir. MOMON RUSMONO, M.S.
NIP 196105241986031003



**DAFTAR ISI AN PELAKSANAAN ANGGARAN (DIPA) INDUK
TAHUN ANGGARAN 2018
NOMOR : DIPA-018.10-0/2018**



II. RINCIAN ALOKASI ANGGARAN PER SATKER

A. IDENTITAS UNIT :

1. KEMENTERIAN NEGARA / LEMBAGA : 018 KEMENTERIAN PERTANIAN
2. UNIT ORGANISASI : 018.10 BADAN PENYULUHAN DAN PENGEMBANGAN SUMBER DAYA MANUSIA PERTANIAN
3. PAGU : Rp.1.253.599.323.000
(SATU TRILIUN DUA RATUS LIMA PULUH TIGA MILIAR LIMA RATUS SEMBILAN PULUH SEMBILAN JUTA TIGA RATUS DUA PULUH TIGA RIBU RUPIAH)

B. RINCIAN ALOKASI ANGGARAN PER SATKER

(dalam ribuan rupiah)


NO	KODE	PROGRAM / PROPINSI / SATKER / SUMBER DANA	KP KD DK TP UB	JENIS BELANJA				PAGU/TARGET PENDAPATAN	TERCATAT
				PEGAWAI	BARANG	MODAL	BANTUAN SOSIAL		
1	2	3	4	5	6	7	8	9=5+6+7+8	10
	018.10.13	Program Peningkatan Penyuluhan dan Pelatihan Pertanian		86.116.193	742.771.246	18.261.884	0	847.149.323	1.500.000
	01	DKI JAKARTA		23.058.353	124.538.862	2.339.331	0	149.936.546	1.500.000
	019071	DINAS KETAHANAN PANGAN, KELAUTAN, DAN PERTANIAN PROVINSI DKI JAKARTA	DK	0	1.062.958	0	0	1.062.958	0
	A00	RM		0	1.062.958	0	0	1.062.958	0
	412069	BADAN PENYULUHAN DAN PENGEMBANGAN SUMBER DAYA MANUSIA PERTANIAN	KP	23.058.353	123.475.904	2.339.331	0	148.873.588	1.500.000
	A00	RM		23.058.353	79.936.454	2.106.508	0	105.101.315	0
	B23	PLN		0	39.139.450	120.550	0	39.260.000	500.000
	C00	RMP		0	4.400.000	0	0	4.400.000	1.000.000
	D00	PNBP		0	0	112.273	0	112.273	0
		Target Pendapatan						130.550	
	02	JAWA BARAT		26.384.096	81.819.667	11.489.496	0	119.693.259	0
	029175	DINAS TANAMAN PANGAN DAN HORTIKULTURA PROVINSI JAWA BARAT	DK	0	45.639.766	0	0	45.639.766	0
	A00	RM		0	45.639.766	0	0	45.639.766	0
	237200	PUSAT PELATIHAN MANAJEMEN DAN KEPEMIMPINAN PERTANIAN (PPMKP) CIAWI	KD	12.963.897	13.560.785	10.484.494	0	37.009.176	0
	A00	RM		12.963.897	12.993.185	9.967.750	0	35.924.832	0
	D00	PNBP		0	567.600	516.744	0	1.084.344	0
		Target Pendapatan						1.260.930	
	239701	BALAI BESAR PELATIHAN PERTANIAN LEMBANG - JABAR	KD	8.209.942	11.863.088	505.002	0	20.578.032	0
	A00	RM		8.209.942	11.755.588	505.002	0	20.470.532	0

KETENTUAN

DIPA Induk ini dituangkan lebih lanjut ke dalam DIPA Petikan dan DIPA Petikan dimaksud berlaku sebagai dokumen pelaksanaan kegiatan Satker.



DAFTAR ISI AN PELAKSANAAN ANGGARAN (DIPA) INDUK
TAHUN ANGGARAN 2018
NOMOR : DIPA-018.10-0/2018



II. RINCIAN ALOKASI ANGGARAN PER SATKER

A. IDENTITAS UNIT :

1. KEMENTERIAN NEGARA / LEMBAGA : 018 KEMENTERIAN PERTANIAN
2. UNIT ORGANISASI : 018.10 BADAN PENYULUHAN DAN PENGEMBANGAN SUMBER DAYA MANUSIA PERTANIAN
3. PAGU : Rp.1.253.599.323.000
(SATU TRILIUN DUA RATUS LIMA PULUH TIGA MILIAR LIMA RATUS SEMBILAN PULUH SEMBILAN JUTA TIGA RATUS DUA PULUH TIGA RIBU RUPIAH)

B. RINCIAN ALOKASI ANGGARAN PER SATKER

(dalam ribuan rupiah)


NO	KODE	PROGRAM / PROPINSI / SATKER / SUMBER DANA	KP KD DK TP UB	JENIS BELANJA				PAGU/TARGET PENDAPATAN	TERCATAT
				PEGAWAI	BARANG	MODAL	BANTUAN SOSIAL		
1	2	3	4	5	6	7	8	9=5+6+7+8	10
	D00	PNBP Target Pendapatan		0	107.500	0	0	107.500	0
	412075	BALAI BESAR PELATIHAN KESEHATAN HEWAN CINAGARA-BOGOR JABAR	KD	5.210.257	10.756.028	500.000	0	16.466.285	0
	A00	RM		5.210.257	10.641.863	500.000	0	16.352.120	0
	D00	PNBP Target Pendapatan		0	114.165	0	0	114.165	0
	03	JAWA TENGAH		0	67.154.520	0	0	67.154.520	0
	418011	DINAS PERTANIAN DAN PERKEBUNAN PROVINSI JAWA TENGAH	DK	0	67.154.520	0	0	67.154.520	0
	A00	RM		0	67.154.520	0	0	67.154.520	0
	04	DI YOGYAKARTA		0	6.298.964	0	0	6.298.964	0
	049062	BADAN KETAHANAN PANGAN DAN PENYULUHAN PROPINSI D.I. YOGYAKARTA	DK	0	6.298.964	0	0	6.298.964	0
	A00	RM		0	6.298.964	0	0	6.298.964	0
	05	JAWA TIMUR		12.451.298	85.608.383	785.494	0	98.845.175	0
	239654	BALAI BESAR PELATIHAN PERTANIAN KETINDAN MALANG - JATIM	KD	6.332.321	14.918.666	239.094	0	21.490.081	0
	A00	RM		6.332.321	14.906.975	0	0	21.239.296	0
	D00	PNBP Target Pendapatan		0	11.691	239.094	0	250.785	0
	239675	BALAI BESAR PELATIHAN PETERNAKAN BATU, MALANG JAWA TIMUR	KD	6.118.977	14.419.665	546.400	0	21.085.042	0
	A00	RM		6.118.977	13.422.065	546.400	0	20.087.442	0

KETENTUAN

DIPA Induk ini dituangkan lebih lanjut ke dalam DIPA Petikan dan DIPA Petikan dimaksud berlaku sebagai dokumen pelaksanaan kegiatan Satker.



**DAFTAR ISIAN PELAKSANAAN ANGGARAN (DIPA) INDUK
TAHUN ANGGARAN 2018
NOMOR : DIPA-018.10-0/2018**



II. RINCIAN ALOKASI ANGGARAN PER SATKER

A. IDENTITAS UNIT :

1. KEMENTERIAN NEGARA / LEMBAGA : 018 KEMENTERIAN PERTANIAN
2. UNIT ORGANISASI : 018.10 BADAN PENYULUHAN DAN PENGEMBANGAN SUMBER DAYA MANUSIA PERTANIAN
3. PAGU : Rp.1.253.599.323.000
(SATU TRILIUN DUA RATUS LIMA PULUH TIGA MILIAR LIMA RATUS SEMBILAN PULUH SEMBILAN JUTA TIGA RATUS DUA PULUH TIGA RIBU RUPIAH)

B. RINCIAN ALOKASI ANGGARAN PER SATKER

(dalam ribuan rupiah)


NO	KODE	PROGRAM / PROPINSI / SATKER / SUMBER DANA	KP KD DK TP UB	JENIS BELANJA				PAGU/TARGET PENDAPATAN	TERCATAT
				PEGAWAI	BARANG	MODAL	BANTUAN SOSIAL		
1	2	3	4	5	6	7	8	9=5+6+7+8	10
	D00	PNBP		0	997.600	0	0	997.600	0
		Target Pendapatan						1.160.000	
	417995	DINAS PERTANIAN DAN KETAHANAN PANGAN PROVINSI JAWA TIMUR	DK	0	56.270.052	0	0	56.270.052	0
	A00	RM		0	56.270.052	0	0	56.270.052	0
	06	ACEH		0	30.607.470	0	0	30.607.470	0
	417998	DINAS PERTANIAN DAN PERKEBUNAN PROVINSI ACEH	DK	0	30.607.470	0	0	30.607.470	0
	A00	RM		0	30.607.470	0	0	30.607.470	0
	07	SUMATERA UTARA		0	34.026.280	0	0	34.026.280	0
	417999	DINAS TANAMAN PANGAN DAN HORTIKULTURA PROVINSI SUMATERA UTARA	DK	0	34.026.280	0	0	34.026.280	0
	A00	RM		0	34.026.280	0	0	34.026.280	0
	08	SUMATERA BARAT		0	17.834.792	0	0	17.834.792	0
	403450	DINAS TANAMAN PANGAN, HORTIKULTURA DAN PERKEBUNAN PROVINSI SUMATERA BARAT	DK	0	17.834.792	0	0	17.834.792	0
	A00	RM		0	17.834.792	0	0	17.834.792	0
	09	RIAU		0	8.229.014	0	0	8.229.014	0
	099436	DINAS TANAMAN PANGAN, HORTIKULTURA DAN PERKEBUNAN PROVINSI RIAU	DK	0	8.229.014	0	0	8.229.014	0
	A00	RM		0	8.229.014	0	0	8.229.014	0
	10	JAMBI		5.100.207	20.313.176	1.500.000	0	26.913.383	0
	394771	BALAI PELATIHAN PERTANIAN JAMBI	KD	5.100.207	11.555.688	1.500.000	0	18.155.895	0
	A00	RM		5.100.207	11.361.586	1.500.000	0	17.961.793	0

KETENTUAN

DIPA Induk ini dituangkan lebih lanjut ke dalam DIPA Petikan dan DIPA Petikan dimaksud berlaku sebagai dokumen pelaksanaan kegiatan Satker.



**DAFTAR ISIAN PELAKSANAAN ANGGARAN (DIPA) INDUK
TAHUN ANGGARAN 2018
NOMOR : DIPA-018.10-0/2018**



II. RINCIAN ALOKASI ANGGARAN PER SATKER

A. IDENTITAS UNIT :

1. KEMENTERIAN NEGARA / LEMBAGA : 018 KEMENTERIAN PERTANIAN
2. UNIT ORGANISASI : 018.10 BADAN PENYULUHAN DAN PENGEMBANGAN SUMBER DAYA MANUSIA PERTANIAN
3. PAGU : Rp.1.253.599.323.000
(SATU TRILIUN DUA RATUS LIMA PULUH TIGA MILIAR LIMA RATUS SEMBILAN PULUH SEMBILAN JUTA TIGA RATUS DUA PULUH TIGA RIBU RUPIAH)

B. RINCIAN ALOKASI ANGGARAN PER SATKER

(dalam ribuan rupiah)


NO	KODE	PROGRAM / PROPINSI / SATKER / SUMBER DANA	KP KD DK TP UB	JENIS BELANJA				PAGU/TARGET PENDAPATAN	TERCATAT
				PEGAWAI	BARANG	MODAL	BANTUAN SOSIAL		
1	2	3	4	5	6	7	8	9=5+6+7+8	10
	D00	PNBP Target Pendapatan		0	194.102	0	0	194.102	0
	418000	DINAS TANAMAN PANGAN, HORTIKULTURA DAN PETERNAKAN PROVINSI JAMBI	DK	0	8.757.488	0	0	8.757.488	0
	A00	RM		0	8.757.488	0	0	8.757.488	0
	11	SUMATERA SELATAN		0	15.105.098	0	0	15.105.098	0
	418009	DINAS PERTANIAN, TANAMAN PANGAN DAN HORTIKULTURA PROVINSI SUMATERA SELATAN	DK	0	15.105.098	0	0	15.105.098	0
	A00	RM		0	15.105.098	0	0	15.105.098	0
	12	LAMPUNG		4.309.601	27.648.870	25.000	0	31.983.471	0
	120040	BALAI PELATIHAN PERTANIAN LAMPUNG	KD	4.309.601	8.308.736	25.000	0	12.643.337	0
	A00	RM		4.309.601	8.283.674	0	0	12.593.275	0
	D00	PNBP Target Pendapatan		0	25.062	25.000	0	50.062	0
	418020	DINAS TANAMAN PANGAN DAN HORTIKULTURA PROVINSI LAMPUNG	DK	0	19.340.134	0	0	19.340.134	0
	A00	RM		0	19.340.134	0	0	19.340.134	0
	13	KALIMANTAN BARAT		0	10.009.012	0	0	10.009.012	0
	418013	DINAS PERTANIAN TANAMAN PANGAN DAN HORTIKULTURA PROVINSI KALIMANTAN BARAT	DK	0	10.009.012	0	0	10.009.012	0
	A00	RM		0	10.009.012	0	0	10.009.012	0
	14	KALIMANTAN TENGAH		0	8.566.002	0	0	8.566.002	0
	140042	DINAS TANAMAN PANGAN, HORTIKULTURA, DAN PETERNAKAN PROVINSI KALIMANTAN	DK	0	8.566.002	0	0	8.566.002	0

KETENTUAN

DIPA Induk ini dituangkan lebih lanjut ke dalam DIPA Petikan dan DIPA Petikan dimaksud berlaku sebagai dokumen pelaksanaan kegiatan Satker.



DAFTAR ISI AN PELAKSANAAN ANGGARAN (DIPA) INDUK
TAHUN ANGGARAN 2018
NOMOR : DIPA-018.10-0/2018



II. RINCIAN ALOKASI ANGGARAN PER SATKER

A. IDENTITAS UNIT :

1. KEMENTERIAN NEGARA / LEMBAGA : 018 KEMENTERIAN PERTANIAN
2. UNIT ORGANISASI : 018.10 BADAN PENYULUHAN DAN PENGEMBANGAN SUMBER DAYA MANUSIA PERTANIAN
3. PAGU : Rp.1.253.599.323.000
(SATU TRILIUN DUA RATUS LIMA PULUH TIGA MILIAR LIMA RATUS SEMBILAN PULUH SEMBILAN JUTA TIGA RATUS DUA PULUH TIGA RIBU RUPIAH)

B. RINCIAN ALOKASI ANGGARAN PER SATKER

(dalam ribuan rupiah)


NO	KODE	PROGRAM / PROPINSI / SATKER / SUMBER DANA	KP KD DK TP UB	JENIS BELANJA				PAGU/TARGET PENDAPATAN	TERCATAT
				PEGAWAI	BARANG	MODAL	BANTUAN SOSIAL		
1	2	3	4	5	6	7	8	9=5+6+7+8	10
	A00	RM		0	8.566.002	0	0	8.566.002	0
	15	KALIMANTAN SELATAN		4.337.952	21.561.609	0	0	25.899.561	0
	239640	BALAI BESAR PELATIHAN PERTANIAN BINUANG, KALSEL	KD	4.337.952	9.570.725	0	0	13.908.677	0
	A00	RM		4.337.952	9.526.994	0	0	13.864.946	0
	D00	PNBP		0	43.731	0	0	43.731	0
		Target Pendapatan						56.886	
	418014	DINAS TANAMAN PANGAN DAN HORTIKULTURA PROVINSI KALIMANTAN SELATAN	DK	0	11.990.884	0	0	11.990.884	0
	A00	RM		0	11.990.884	0	0	11.990.884	0
	16	KALIMANTAN TIMUR		0	5.622.334	0	0	5.622.334	0
	169065	DINAS PANGAN, TANAMAN PANGAN, DAN HORTIKULTURA PROVINSI KALIMANTAN TIMUR	DK	0	5.622.334	0	0	5.622.334	0
	A00	RM		0	5.622.334	0	0	5.622.334	0
	17	SULAWESI UTARA		0	7.593.674	0	0	7.593.674	0
	418024	DINAS PERTANIAN DAN PETERNAKAN PROVINSI SULAWESI UTARA	DK	0	7.593.674	0	0	7.593.674	0
	A00	RM		0	7.593.674	0	0	7.593.674	0
	18	SULAWESI TENGAH		0	8.998.636	0	0	8.998.636	0
	418022	DINAS TANAMAN PANGAN DAN HORTIKULTURA PROVINSI SULAWESI TENGAH	DK	0	8.998.636	0	0	8.998.636	0
	A00	RM		0	8.998.636	0	0	8.998.636	0
	19	SULAWESI SELATAN		5.857.135	37.185.341	113.452	0	43.155.928	0
	239661	BALAI BESAR PELATIHAN PERTANIAN BATANG KALUKU, SULAWESI SELATAN	KD	5.857.135	12.027.735	113.452	0	17.998.322	0

KETENTUAN

DIPA Induk ini dituangkan lebih lanjut ke dalam DIPA Petikan dan DIPA Petikan dimaksud berlaku sebagai dokumen pelaksanaan kegiatan Satker.



DAFTAR ISIAN PELAKSANAAN ANGGARAN (DIPA) INDUK
TAHUN ANGGARAN 2018
NOMOR : DIPA-018.10-0/2018



II. RINCIAN ALOKASI ANGGARAN PER SATKER

A. IDENTITAS UNIT :

1. KEMENTERIAN NEGARA / LEMBAGA : 018 KEMENTERIAN PERTANIAN
2. UNIT ORGANISASI : 018.10 BADAN PENYULUHAN DAN PENGEMBANGAN SUMBER DAYA MANUSIA PERTANIAN
3. PAGU : Rp.1.253.599.323.000
(SATU TRILIUN DUA RATUS LIMA PULUH TIGA MILIAR LIMA RATUS SEMBILAN PULUH SEMBILAN JUTA TIGA RATUS DUA PULUH TIGA RIBU RUPIAH)

B. RINCIAN ALOKASI ANGGARAN PER SATKER

(dalam ribuan rupiah)


NO	KODE	PROGRAM / PROPINSI / SATKER / SUMBER DANA	KP KD DK TP UB	JENIS BELANJA				PAGU/TARGET PENDAPATAN	TERCATAT
				PEGAWAI	BARANG	MODAL	BANTUAN SOSIAL		
1	2	3	4	5	6	7	8	9=5+6+7+8	10
	A00	RM		5.857.135	11.985.510	0	0	17.842.645	0
	D00	PNBP		0	42.225	113.452	0	155.677	0
		Target Pendapatan						181.020	
	418021	DINAS KETAHANAN PANGAN, TANAMAN PANGAN DAN HORTIKULTURA PROVINSI SULAWESI	DK	0	25.157.606	0	0	25.157.606	0
	A00	RM		0	25.157.606	0	0	25.157.606	0
	20	SULAWESI TENGGARA		0	11.362.842	0	0	11.362.842	0
	417996	DINAS TANAMAN PANGAN DAN PETERNAKAN PROVINSI SULAWESI TENGGARA	DK	0	11.362.842	0	0	11.362.842	0
	A00	RM		0	11.362.842	0	0	11.362.842	0
	21	MALUKU		0	5.777.402	0	0	5.777.402	0
	403458	DINAS PERTANIAN PROVINSI MALUKU	DK	0	5.777.402	0	0	5.777.402	0
	A00	RM		0	5.777.402	0	0	5.777.402	0
	22	BALI		0	7.126.666	0	0	7.126.666	0
	229030	DINAS TANAMAN PANGAN, HORTIKULTURA DAN PERKEBUNAN PROVINSI BALI	DK	0	7.126.666	0	0	7.126.666	0
	A00	RM		0	7.126.666	0	0	7.126.666	0
	23	NUSA TENGGARA BARAT		0	13.344.695	0	0	13.344.695	0
	239224	DINAS PERTANIAN DAN PERKEBUNAN PROVINSI NUSA TENGGARA BARAT	DK	0	13.344.695	0	0	13.344.695	0
	A00	RM		0	13.344.695	0	0	13.344.695	0
	24	NUSA TENGGARA TIMUR		4.617.551	34.254.287	2.009.111	0	40.880.949	0
	403457	DINAS PERTANIAN PROVINSI NUSA TENGGARA TIMUR	DK	0	24.650.270	0	0	24.650.270	0

KETENTUAN

DIPA Induk ini dituangkan lebih lanjut ke dalam DIPA Petikan dan DIPA Petikan dimaksud berlaku sebagai dokumen pelaksanaan kegiatan Satker.



DAFTAR ISIAN PELAKSANAAN ANGGARAN (DIPA) INDUK
TAHUN ANGGARAN 2018
NOMOR : DIPA-018.10-0/2018



II. RINCIAN ALOKASI ANGGARAN PER SATKER

A. IDENTITAS UNIT :

1. KEMENTERIAN NEGARA / LEMBAGA : 018 KEMENTERIAN PERTANIAN
2. UNIT ORGANISASI : 018.10 BADAN PENYULUHAN DAN PENGEMBANGAN SUMBER DAYA MANUSIA PERTANIAN
3. PAGU : Rp.1.253.599.323.000
(SATU TRILIUN DUA RATUS LIMA PULUH TIGA MILIAR LIMA RATUS SEMBILAN PULUH SEMBILAN JUTA TIGA RATUS DUA PULUH TIGA RIBU RUPIAH)

B. RINCIAN ALOKASI ANGGARAN PER SATKER

(dalam ribuan rupiah)


NO	KODE	PROGRAM / PROPINSI / SATKER / SUMBER DANA	KP KD DK TP UB	JENIS BELANJA				PAGU/TARGET PENDAPATAN	TERCATAT
				PEGAWAI	BARANG	MODAL	BANTUAN SOSIAL		
1	2	3	4	5	6	7	8	9=5+6+7+8	10
	A00	RM		0	24.650.270	0	0	24.650.270	0
	412081	BALAI BESAR PELATIHAN PETERNAKAN KUPANG, NTT	KD	4.617.551	9.604.017	2.009.111	0	16.230.679	0
	A00	RM		4.617.551	9.410.889	2.009.111	0	16.037.551	0
	D00	PNBP		0	193.128	0	0	193.128	0
		Target Pendapatan						224.710	
	25	PAPUA		0	10.016.150	0	0	10.016.150	0
	418018	DINAS TANAMAN PANGAN DAN HORTIKULTURA PROVINSI PAPUA	DK	0	10.016.150	0	0	10.016.150	0
	A00	RM		0	10.016.150	0	0	10.016.150	0
	26	BENGGULU		0	9.533.268	0	0	9.533.268	0
	403452	DINAS TANAMAN PANGAN, HORTIKULTURA DAN PERKEBUNAN PROVINSI BENGKULU	DK	0	9.533.268	0	0	9.533.268	0
	A00	RM		0	9.533.268	0	0	9.533.268	0
	28	MALUKU UTARA		0	5.008.168	0	0	5.008.168	0
	280031	DINAS PERTANIAN PROVINSI MALUKU UTARA	DK	0	5.008.168	0	0	5.008.168	0
	A00	RM		0	5.008.168	0	0	5.008.168	0
	29	BANTEN		0	8.825.164	0	0	8.825.164	0
	418010	DINAS PERTANIAN PROVINSI BANTEN	DK	0	8.825.164	0	0	8.825.164	0
	A00	RM		0	8.825.164	0	0	8.825.164	0
	30	KEPULAUAN BANGKA BELITUNG		0	2.693.682	0	0	2.693.682	0
	305143	DINAS PERTANIAN PROVINSI KEPULAUAN BANGKA BELITUNG	DK	0	2.693.682	0	0	2.693.682	0

KETENTUAN

DIPA Induk ini dituangkan lebih lanjut ke dalam DIPA Petikan dan DIPA Petikan dimaksud berlaku sebagai dokumen pelaksanaan kegiatan Satker.



DAFTAR ISI AN PELAKSANAAN ANGGARAN (DIPA) INDIK
TAHUN ANGGARAN 2018
NOMOR : DIPA-018.10-0/2018



II. RINCIAN ALOKASI ANGGARAN PER SATKER

A. IDENTITAS UNIT :

1. KEMENTERIAN NEGARA / LEMBAGA : 018 KEMENTERIAN PERTANIAN
2. UNIT ORGANISASI : 018.10 BADAN PENYULUHAN DAN PENGEMBANGAN SUMBER DAYA MANUSIA PERTANIAN
3. PAGU : Rp.1.253.599.323.000
(SATU TRILIUN DUA RATUS LIMA PULUH TIGA MILIAR LIMA RATUS SEMBILAN PULUH SEMBILAN JUTA TIGA RATUS DUA PULUH TIGA RIBU RUPIAH)

B. RINCIAN ALOKASI ANGGARAN PER SATKER

(dalam ribuan rupiah)


NO	KODE	PROGRAM / PROPINSI / SATKER / SUMBER DANA	KP KD DK TP UB	JENIS BELANJA				PAGU/TARGET PENDAPATAN	TERCATAT
				PEGAWAI	BARANG	MODAL	BANTUAN SOSIAL		
1	2	3	4	5	6	7	8	9=5+6+7+8	10
	A00	RM		0	2.693.682	0	0	2.693.682	0
	31	GORONTALO		0	4.382.144	0	0	4.382.144	0
	403455	DINAS PERTANIAN PROVINSI GORONTALO	DK	0	4.382.144	0	0	4.382.144	0
	A00	RM		0	4.382.144	0	0	4.382.144	0
	32	KEPULAUAN RIAU		0	1.299.996	0	0	1.299.996	0
	418019	DINAS KETAHANAN PANGAN, PERTANIAN DAN KESEHATAN HEWAN PROVINSI KEPULAUAN	DK	0	1.299.996	0	0	1.299.996	0
	A00	RM		0	1.299.996	0	0	1.299.996	0
	33	PAPUA BARAT		0	4.126.066	0	0	4.126.066	0
	339059	DINAS TANAMAN PANGAN, HORTIKULTURA DAN PERKEBUNAN PROVINSI PAPUA BARAT	DK	0	4.126.066	0	0	4.126.066	0
	A00	RM		0	4.126.066	0	0	4.126.066	0
	34	SULAWESI BARAT		0	4.756.880	0	0	4.756.880	0
	345105	DINAS PERTANIAN PROVINSI SULAWESI BARAT	DK	0	4.756.880	0	0	4.756.880	0
	A00	RM		0	4.756.880	0	0	4.756.880	0
	35	KALIMANTAN UTARA		0	1.542.132	0	0	1.542.132	0
	417675	DINAS PERTANIAN DAN KETAHANAN PANGAN PROVINSI KALIMANTAN UTARA	DK	0	1.542.132	0	0	1.542.132	0
	A00	RM		0	1.542.132	0	0	1.542.132	0
	018.10.16	Program Pendidikan Pertanian		66.926.230	251.837.678	87.686.092	0	406.450.000	0
	01	DKI JAKARTA		0	71.614.098	0	0	71.614.098	0
	412069	BADAN PENYULUHAN DAN PENGEMBANGAN SUMBER DAYA MANUSIA PERTANIAN	KP	0	71.614.098	0	0	71.614.098	0

KETENTUAN

DIPA Induk ini dituangkan lebih lanjut ke dalam DIPA Petikan dan DIPA Petikan dimaksud berlaku sebagai dokumen pelaksanaan kegiatan Satker.



DAFTAR ISI AN PELAKSANAAN ANGGARAN (DIPA) INDIK
TAHUN ANGGARAN 2018
NOMOR : DIPA-018.10-0/2018



II. RINCIAN ALOKASI ANGGARAN PER SATKER

A. IDENTITAS UNIT :

1. KEMENTERIAN NEGARA / LEMBAGA : 018 KEMENTERIAN PERTANIAN
2. UNIT ORGANISASI : 018.10 BADAN PENYULUHAN DAN PENGEMBANGAN SUMBER DAYA MANUSIA PERTANIAN
3. PAGU : Rp.1.253.599.323.000
(SATU TRILIUN DUA RATUS LIMA PULUH TIGA MILIAR LIMA RATUS SEMBILAN PULUH SEMBILAN JUTA TIGA RATUS DUA PULUH TIGA RIBU RUPIAH)

B. RINCIAN ALOKASI ANGGARAN PER SATKER

(dalam ribuan rupiah)


NO	KODE	PROGRAM / PROPINSI / SATKER / SUMBER DANA	KP KD DK TP UB	JENIS BELANJA				PAGU/TARGET PENDAPATAN	TERCATAT
				PEGAWAI	BARANG	MODAL	BANTUAN SOSIAL		
1	2	3	4	5	6	7	8	9=5+6+7+8	10
	A00	RM		0	71.614.098	0	0	71.614.098	0
	02	JAWA BARAT		10.975.762	26.654.663	5.758.400	0	43.388.825	0
	237160	SEKOLAH TINGGI PENYULUHAN PERTANIAN (STPP) BOGOR, JABAR	KD	10.975.762	26.654.663	5.758.400	0	43.388.825	0
	A00	RM		10.975.762	26.525.491	5.758.400	0	43.259.653	0
	D00	PNBP		0	129.172	0	0	129.172	0
		Target Pendapatan						189.200	
	03	JAWA TENGAH		7.389.091	17.734.371	2.558.400	0	27.681.862	0
	412090	SEKOLAH TINGGI PENYULUHAN PERTANIAN (STPP) MAGELANG, JATENG	KD	7.389.091	17.734.371	2.558.400	0	27.681.862	0
	A00	RM		7.389.091	17.688.387	2.558.400	0	27.635.878	0
	D00	PNBP		0	45.984	0	0	45.984	0
		Target Pendapatan						53.470	
	04	DI YOGYAKARTA		7.588.657	14.253.801	6.258.400	0	28.100.858	0
	237437	SEKOLAH TINGGI PENYULUHAN PERTANIAN (STPP) JURUSAN PENYULUHAN PERTANIAN	KD	7.588.657	14.253.801	6.258.400	0	28.100.858	0
	A00	RM		7.588.657	14.194.977	6.258.400	0	28.042.034	0
	D00	PNBP		0	58.824	0	0	58.824	0
		Target Pendapatan						68.400	
	05	JAWA TIMUR		10.812.856	33.281.812	2.984.400	0	47.079.068	0
	237490	SEKOLAH TINGGI PENYULUHAN PERTANIAN (STPP) MALANG, JATIM	KD	10.812.856	33.281.812	2.984.400	0	47.079.068	0

KETENTUAN

DIPA Induk ini dituangkan lebih lanjut ke dalam DIPA Petikan dan DIPA Petikan dimaksud berlaku sebagai dokumen pelaksanaan kegiatan Satker.



DAFTAR ISIAN PELAKSANAAN ANGGARAN (DIPA) INDUK
TAHUN ANGGARAN 2018
NOMOR : DIPA-018.10-0/2018



II. RINCIAN ALOKASI ANGGARAN PER SATKER

A. IDENTITAS UNIT :

1. KEMENTERIAN NEGARA / LEMBAGA : 018 KEMENTERIAN PERTANIAN
2. UNIT ORGANISASI : 018.10 BADAN PENYULUHAN DAN PENGEMBANGAN SUMBER DAYA MANUSIA PERTANIAN
3. PAGU : Rp.1.253.599.323.000
(SATU TRILIUN DUA RATUS LIMA PULUH TIGA MILIAR LIMA RATUS SEMBILAN PULUH SEMBILAN JUTA TIGA RATUS DUA PULUH TIGA RIBU RUPIAH)

B. RINCIAN ALOKASI ANGGARAN PER SATKER

(dalam ribuan rupiah)


NO	KODE	PROGRAM / PROPINSI / SATKER / SUMBER DANA	KP KD DK TP UB	JENIS BELANJA				PAGU/TARGET PENDAPATAN	TERCATAT
				PEGAWAI	BARANG	MODAL	BANTUAN SOSIAL		
1	2	3	4	5	6	7	8	9=5+6+7+8	10
	A00	RM		10.812.856	33.140.342	2.984.400	0	46.937.598	0
	D00	PNBP		0	141.470	0	0	141.470	0
		Target Pendapatan						164.500	
	07	SUMATERA UTARA		5.006.764	21.018.213	7.258.400	0	33.283.377	0
	237636	SEKOLAH TINGGI PENYULUHAN PERTANIAN (STPP) MEDAN	KD	5.006.764	21.018.213	7.258.400	0	33.283.377	0
	A00	RM		5.006.764	21.004.081	7.258.400	0	33.269.245	0
	D00	PNBP		0	14.132	0	0	14.132	0
		Target Pendapatan						17.140	
	11	SUMATERA SELATAN		5.402.201	9.673.395	2.558.400	0	17.633.996	0
	237814	SEKOLAH PERTANIAN PEMBANGUNAN NEGERI SEMBAWA/PALEMBANG	KD	5.402.201	9.673.395	2.558.400	0	17.633.996	0
	A00	RM		5.402.201	9.578.795	2.558.400	0	17.539.396	0
	D00	PNBP		0	94.600	0	0	94.600	0
		Target Pendapatan						111.200	
	15	KALIMANTAN SELATAN		3.910.411	11.414.496	2.558.400	0	17.883.307	0
	237924	SEKOLAH PERTANIAN PEMBANGUNAN NEGERI BANJARBARU, KALSEL	KD	3.910.411	11.414.496	2.558.400	0	17.883.307	0
	A00	RM		3.910.411	11.366.701	2.558.400	0	17.835.512	0
	D00	PNBP		0	47.795	0	0	47.795	0
		Target Pendapatan						65.540	
	19	SULAWESI SELATAN		6.939.731	24.694.192	52.590.572	0	84.224.495	0

KETENTUAN

DIPA Induk ini dituangkan lebih lanjut ke dalam DIPA Petikan dan DIPA Petikan dimaksud berlaku sebagai dokumen pelaksanaan kegiatan Satker.



DAFTAR ISIAN PELAKSANAAN ANGGARAN (DIPA) INDUK
TAHUN ANGGARAN 2018
NOMOR : DIPA-018.10-0/2018



II. RINCIAN ALOKASI ANGGARAN PER SATKER

A. IDENTITAS UNIT :

1. KEMENTERIAN NEGARA / LEMBAGA : 018 KEMENTERIAN PERTANIAN
2. UNIT ORGANISASI : 018.10 BADAN PENYULUHAN DAN PENGEMBANGAN SUMBER DAYA MANUSIA PERTANIAN
3. PAGU : Rp.1.253.599.323.000
(SATU TRILIUN DUA RATUS LIMA PULUH TIGA MILIAR LIMA RATUS SEMBILAN PULUH SEMBILAN JUTA TIGA RATUS DUA PULUH TIGA RIBU RUPIAH)

B. RINCIAN ALOKASI ANGGARAN PER SATKER

(dalam ribuan rupiah)


NO	KODE	PROGRAM / PROPINSI / SATKER / SUMBER DANA	KP KD DK TP UB	JENIS BELANJA				PAGU/TARGET PENDAPATAN	TERCATAT
				PEGAWAI	BARANG	MODAL	BANTUAN SOSIAL		
1	2	3	4	5	6	7	8	9=5+6+7+8	10
	238069	SEKOLAH TINGGI PENYULUHAN PERTANIAN (STPP) GOWA, SULSEL	KD	6.939.731	24.694.192	52.590.572	0	84.224.495	0
	A00	RM		6.939.731	24.694.192	52.558.400	0	84.192.323	0
	D00	PNBP		0	0	32.172	0	32.172	0
		Target Pendapatan						37.420	
	24	NUSA TENGGARA TIMUR		4.084.718	7.722.569	2.558.400	0	14.365.687	0
	412101	SEKOLAH PERTANIAN PEMBANGUNAN NEGERI KUPANG, NTT	KD	4.084.718	7.722.569	2.558.400	0	14.365.687	0
	A00	RM		4.084.718	7.684.600	2.558.400	0	14.327.718	0
	D00	PNBP		0	37.969	0	0	37.969	0
		Target Pendapatan						45.021	
	33	PAPUA BARAT		4.816.039	13.776.068	2.602.320	0	21.194.427	0
	239125	SEKOLAH TINGGI PENYULUHAN PERTANIAN (STPP) MANOKWARI, PAPUA BARAT	KD	4.816.039	13.776.068	2.602.320	0	21.194.427	0
	A00	RM		4.816.039	13.776.068	2.588.560	0	21.180.667	0
	D00	PNBP		0	0	13.760	0	13.760	0
		Target Pendapatan						16.933	
		TOTAL		153.042.423	994.608.924	105.947.976	0	1.253.599.323	1.500.000
		RM		153.042.423	948.202.724	104.774.931	0	1.206.020.078	0
		PLN		0	39.139.450	120.550	0	39.260.000	500.000
		RMP		0	4.400.000	0	0	4.400.000	1.000.000

KETENTUAN

DIPA Induk ini dituangkan lebih lanjut ke dalam DIPA Petikan dan DIPA Petikan dimaksud berlaku sebagai dokumen pelaksanaan kegiatan Satker.



**DAFTAR ISI AN PELAKSANAAN ANGGARAN (DIPA) INDUK
TAHUN ANGGARAN 2018
NOMOR : DIPA-018.10-0/2018**



DS:0081-9613-0001-0770

II. RINCIAN ALOKASI ANGGARAN PER SATKER

A. IDENTITAS UNIT :

1. KEMENTERIAN NEGARA / LEMBAGA : 018 KEMENTERIAN PERTANIAN
2. UNIT ORGANISASI : 018.10 BADAN PENYULUHAN DAN PENGEMBANGAN SUMBER DAYA MANUSIA PERTANIAN
3. PAGU : Rp.1.253.599.323.000
(SATU TRILIUN DUA RATUS LIMA PULUH TIGA MILIAR LIMA RATUS SEMBILAN PULUH SEMBILAN JUTA TIGA RATUS DUA PULUH TIGA RIBU RUPIAH)

B. RINCIAN ALOKASI ANGGARAN PER SATKER

(dalam ribuan rupiah)

NO	KODE	PROGRAM / PROPINSI / SATKER / SUMBER DANA	KP KD DK TP UB	JENIS BELANJA				PAGU/TARGET PENDAPATAN	TERCATAT
				PEGAWAI	BARANG	MODAL	BANTUAN SOSIAL		
1	2	3	4	5	6	7	8	9=5+6+7+8	10
		TOTAL		153.042.423	994.608.924	105.947.976	0	1.253.599.323	1.500.000
		PNBP		0	2.866.750	1.052.495	0	3.919.245	0
		PENDAPATAN						4.632.694	

KETENTUAN


DIPA Induk ini dituangkan lebih lanjut ke dalam DIPA Petikan dan DIPA Petikan dimaksud berlaku sebagai dokumen pelaksanaan kegiatan Satker.

Jakarta, 05 Desember 2017

KEPALA BADAN PENYULUHAN DAN PENGEMBANGAN SDM PERTANIAN



**DAFTAR ISIAN PELAKSANAAN ANGGARAN (DIPA) INDUK
TAHUN ANGGARAN 2018
NOMOR : DIPA-018.10-0/2018**



III. RENCANA PENARIKAN DANA DAN PERKIRAAN PENERIMAAN

A. IDENTITAS UNIT :

1. KEMENTERIAN NEGARA / LEMBAGA : 018 KEMENTERIAN PERTANIAN
2. UNIT ORGANISASI : 018.10 BADAN PENYULUHAN DAN PENGEMBANGAN SUMBER DAYA MANUSIA PERTANIAN
3. PAGU : Rp.1.253.599.323.000
(SATU TRILIUN DUA RATUS LIMA PULUH TIGA MILIAR LIMA RATUS SEMBILAN PULUH SEMBILAN JUTA TIGA RATUS DUA PULUH TIGA RIBU RUPIAH)

B. RENCANA PER PROGRAM

(dalam ribuan rupiah)

NO	KODE	URAIAN PROGRAM	PAGU	JANUARI	PEBRUARI	MARET	APRIL	MEI	JUNI	JULI	AGUSTUS	SEPTEMBER	OKTOBER	NOPEMBER	DESEMBER
1	018.10.13	Program Peningkatan Penyuluhan dan Pelatihan Pertanian													
		RENCANA PENARIKAN DANA	847.149.323	11.937.552	20.825.342	32.897.580	48.520.395	50.347.013	58.939.657	92.232.213	89.624.923	99.273.135	95.472.442	109.196.465	137.882.606
		PERKIRAAN / TARGET PENDAPATAN	2.378.230	198.188	198.188	198.188	198.188	198.188	198.188	198.188	198.188	198.188	198.188	198.188	198.162
2	018.10.16	Program Pendidikan Pertanian													
		RENCANA PENARIKAN DANA	406.450.000	6.581.417	11.818.976	17.155.798	22.833.960	23.466.710	28.779.186	41.828.169	41.743.338	47.298.580	41.889.345	49.881.501	73.173.020
		PERKIRAAN / TARGET PENDAPATAN	348.571	29.050	29.050	29.050	29.050	29.050	29.050	29.050	29.050	29.050	29.050	29.050	29.021
3	018.10														
		PERKIRAAN / TARGET PENDAPATAN	1.905.893	158.824	158.824	158.824	158.824	158.824	158.824	158.824	158.824	158.824	158.824	158.824	158.829
		TOTAL RENCANA PENARIKAN DANA	1.253.599.323	18.518.969	32.644.318	50.053.378	71.354.355	73.813.723	87.718.843	134.060.382	131.368.261	146.571.715	137.361.787	159.077.966	211.055.626
		TOTAL PERKIRAAN / TARGET PENDAPATAN	4.632.694	386.062	386.062	386.062	386.062	386.062	386.062	386.062	386.062	386.062	386.062	386.062	386.012

Jakarta, 05 Desember 2017
KEPALA BADAN PENYULUHAN DAN PENGEMBANGAN SDM PERTANIAN