



E M P A T T A H U N

Kerja Kita **Prestasi Bangsa**



**KINERJA PEMBANGUNAN PERTANIAN
2015-2018**

**Kementerian Pertanian
2019**

SUMBER DATA : BPS DAN BKPM



Nomor : B-405/BPS/6200/11/2018
Lampiran : 1 (satu) Lembar
Perihal : Data Inflasi 2014 - 2018

Jakarta, 27 November 2018

Kepada Yth:
Sekretaris Jenderal
Kementerian Pertanian
Di Jakarta

Dalam menjawab surat saudara No. B-5461/TI.010/A/11/2018 perihal Permohonan Data tertanggal 26 November 2018, berikut ini disampaikan data perkembangan Inflasi menurut kelompok pengeluaran Tahun 2014 – 2018. (terlampir). Data BPS telah tersedia secara lengkap pada Website www.bps.go.id, yang dapat diakses untuk mengikuti perkembangan data Inflasi yang sudah dirilis setiap bulannya.

Atas perhatiannya diucapkan terima kasih. Semoga Bermanfaat.



Tembusan Kepada Yth:

1. Kepala BPS
2. Deputi Bidang Statistik Distribusi dan Jasa

ampiran
Urut Nomor : B.405/BPS/6200/11/2018
Tanggal : 27 November 2018

Tingkat Inflasi Menurut Kelompok Pengeluaran

Kelompok Pengeluaran	2014	2015	2016	2017	2018*
UMUM	8,36	3,35	3,02	3,61	2,22
1. Bahan Makanan	10,57	4,93	5,69	1,26	1,69
2. Makanan Jadi, Minuman, Rokok, dan Tembakau	8,11	6,42	5,38	4,10	3,48
3. Perumahan, Air, Listrik, Gas, dan Bahan Bakar	7,36	3,34	1,90	5,14	2,05
4. Sandang	3,08	3,43	3,05	3,92	3,26
5. Kesehatan	5,71	5,32	3,92	2,99	2,57
6. Pendidikan, Rekreasi dan Olahraga	4,44	3,97	2,73	3,33	3,00
7. Transpor, Komunikasi, dan Jasa Keuangan	12,14	-1,53	-0,72	4,23	1,30

eterangan: * Januari sd Oktober 2018

Andil Kelompok Pengeluaran Terhadap Inflasi

Kelompok Pengeluaran	2014	2015	2016	2017	2018*
UMUM	8,36	3,35	3,02	3,61	2,22
1. Bahan Makanan	2,06	0,98	1,21	0,26	0,34
2. Makanan Jadi, Minuman, Rokok, dan Tembakau	1,31	1,07	0,91	0,71	0,60
3. Perumahan, Air, Listrik, Gas, dan Bahan Bakar	1,82	0,85	0,46	1,22	0,50
4. Sandang	0,20	0,23	0,20	0,26	0,21
5. Kesehatan	0,26	0,24	0,17	0,14	0,12
6. Pendidikan, Rekreasi dan Olahraga	0,36	0,32	0,21	0,25	0,23
7. Transpor, Komunikasi, dan Jasa Keuangan	2,35	-0,34	-0,14	0,77	0,23

eterangan: * Januari sd Oktober 2018



BADAN KOORDINASI PENANAMAN MODAL

JALAN JENDERAL GATOT SUBROTO NO.44 JAKARTA 12190, INDONESIA
TELEPON 6221 525 2008 (Hunting), FAKSIMILE 6221 525 4945
SITUS : www.bkpm.go.id, E-MAIL : info@bkpm.go.id

Nomor : 132 /B.2/A.1/2018
Sifat : Biasa
Lampiran : -
Hal : Permohonan Realisasi Investasi
Sektor Pertanian

Jakarta, 27 NOV 2018

Kepada Yth.
Kepala Pusat Data Dan Sistem Informasi Pertanian
Di Jakarta

Sehubungan dengan surat Direktur Jenderal Nomor B-295/TI.010/A.8/11/2018 tanggal 26 November 2018 perihal permintaan Realisasi Investasi Sektor Pertanian, bersama ini kami sampaikan hal-hal sebagai berikut :

1. Sesuai dengan Peraturan Pemerintah Republik Indonesia Nomor 24 Tahun 2018 Tentang Pelayanan Perizinan Berusaha Terintegrasi Secara Elektronik, sejak bulan Juni 2018 telah terjadi pengalihan sistem pemrosesan perizinan penanaman modal, semula melalui SPIPISE (Sistem Pelayanan Informasi dan Perizinan Investasi Secara Elektronik) menjadi melalui OSS (Online Single Submission) yang menyebabkan perubahan struktur data, sehingga kami tidak dapat memberikan daftar perusahaan rencana investasi dimaksud;
2. Telah terjadi perubahan pemetaan sektor dan KBLI pada database realisasi Triwulan 3 2018, sebelumnya berjumlah 24 sektor menjadi 23 sektor, serta KBLI yang sebelumnya berjumlah 4 digit menjadi 2 digit sehingga saat ini kami tidak dapat memberikan data realisasi berdasarkan KBLI 4 digit, sehingga untuk melihat sektor Pertanian dapat di lihat pada detail produk;
3. Daftar Perusahaan Realisasi Investasi PMA dan PMDN periode 2018 s.d September (terlampir).

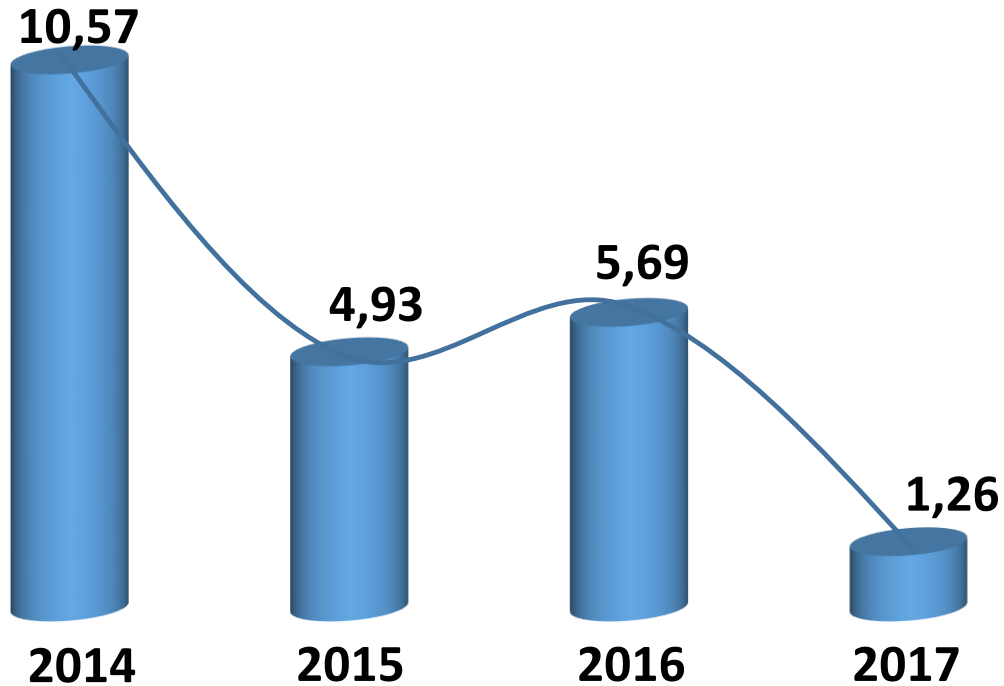
Demikian kami sampaikan, atas perhatian dan kerjasamanya diucapkan terima kasih.

Kepala Pusat Penelitian Data dan Informasi



Tembusan :
Bapak Sekretaris Utama

INFLASI BAHAN MAKANAN / PANGAN 2014-2017



Sumber Data: BPS

10,57 %

↓

88,1%

1,26%

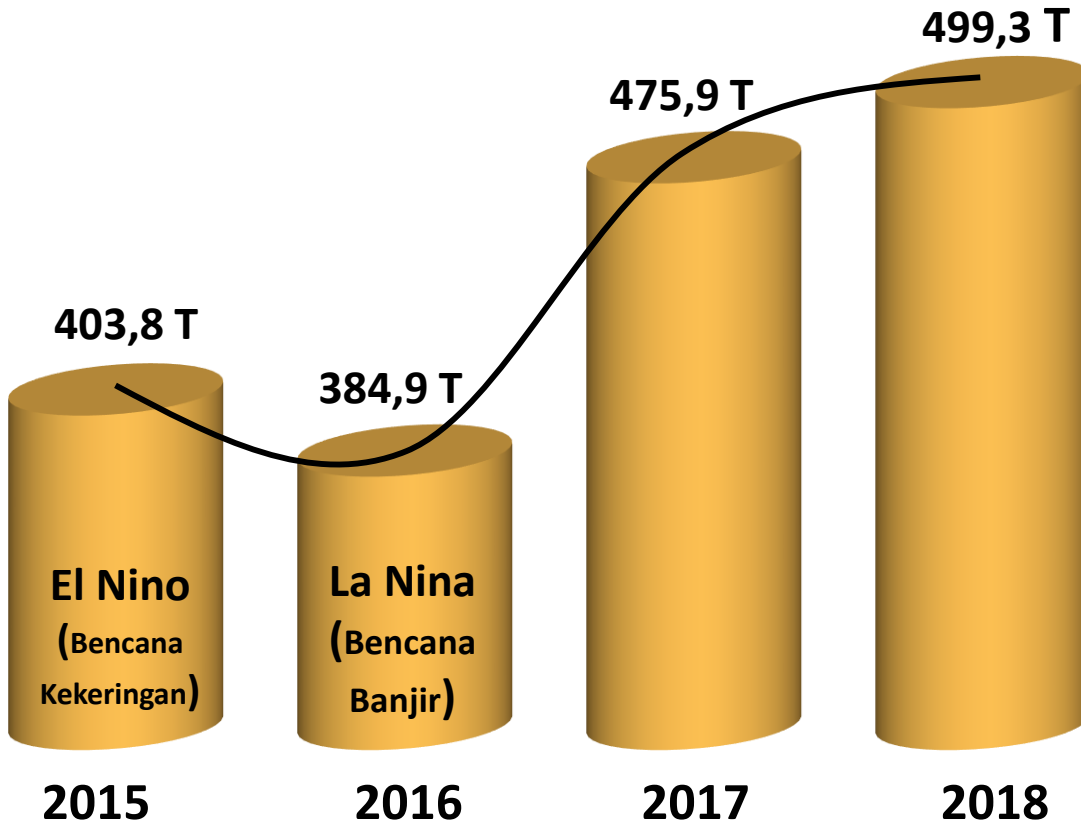
Pertama dalam Sejarah



Inflasi menurun, daya beli masyarakat meningkat

2014:2017 Inflasi pangan menurun **88,1%** dari **10,57%** menjadi **1,26%**

NILAI EKSPOR PERTANIAN 2015-2018



29,7 %

↑

2016:2018

Total Nilai Ekspor

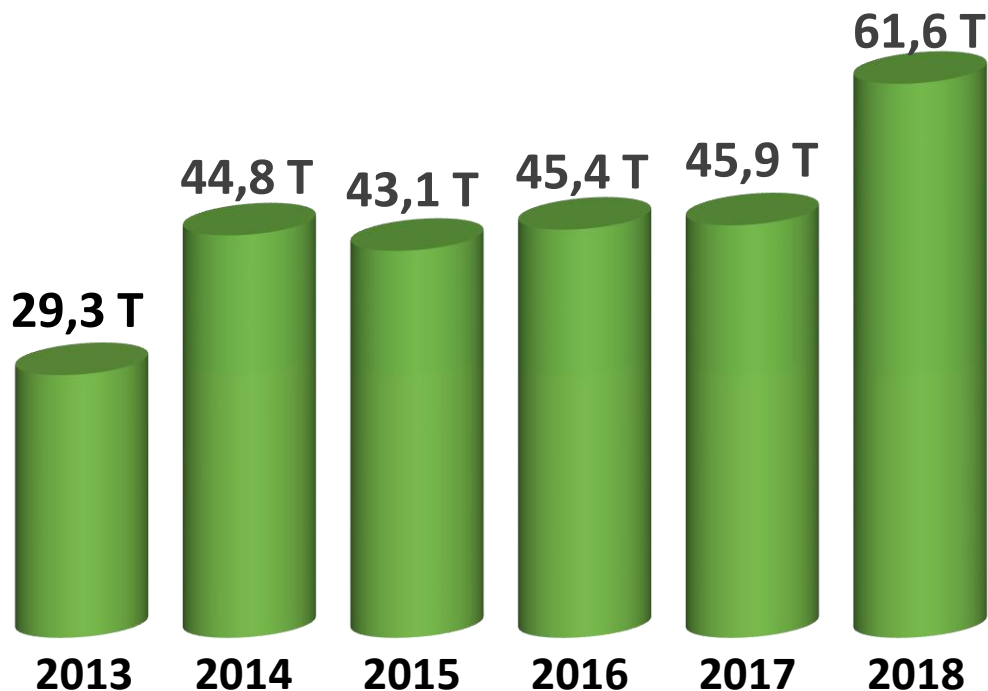
Rp. 1.764 T



**Ekspor pertanian naik,
petani sejahtera**

- 2016:2018 Nilai ekspor pertanian meningkat **29,7%**
- 2015-2018 Total nilai ekspor **Rp 1.764 triliun**

NILAI INVESTASI PERTANIAN 2013-2018



110,2%
↑
2013:2018

Total Investasi
Rp. 270,1 T



Deregulasi
mendongkrak tajam
investasi pertanian

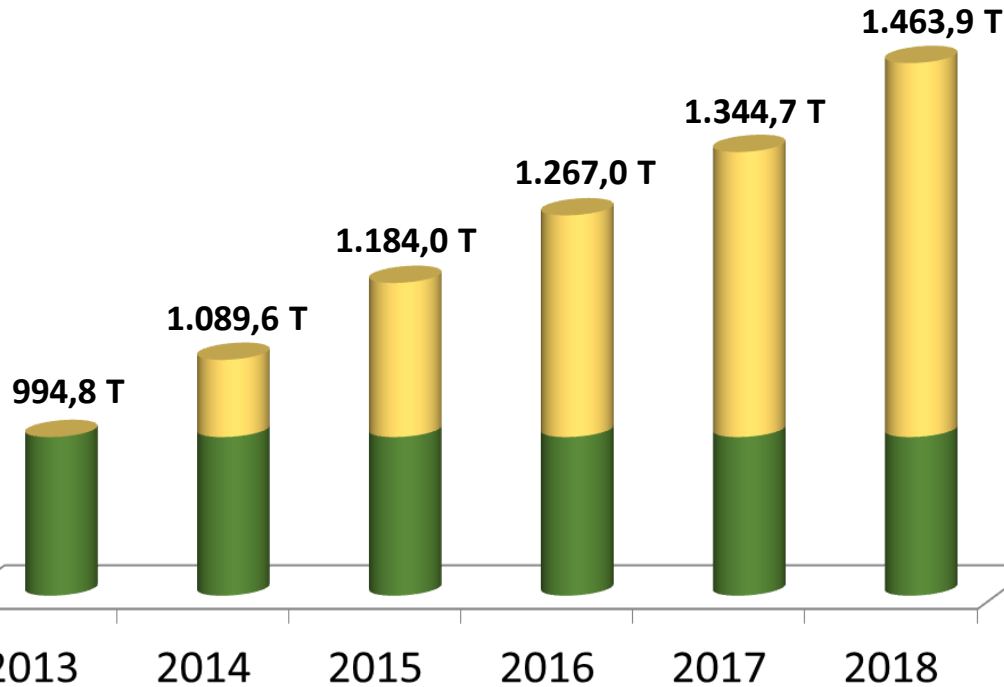
- 2013:2018 Nilai investasi pertanian meningkat **110,2%**
- 2013-2018 Total investasi **Rp 270,1 triliun**

Sumber Data: BKPM

PDB PERTANIAN 2013 – 2018



Produksi Domestik
Bruto (PDB)



47,2 %



2013:2018

Akumulasi
Kenaikan

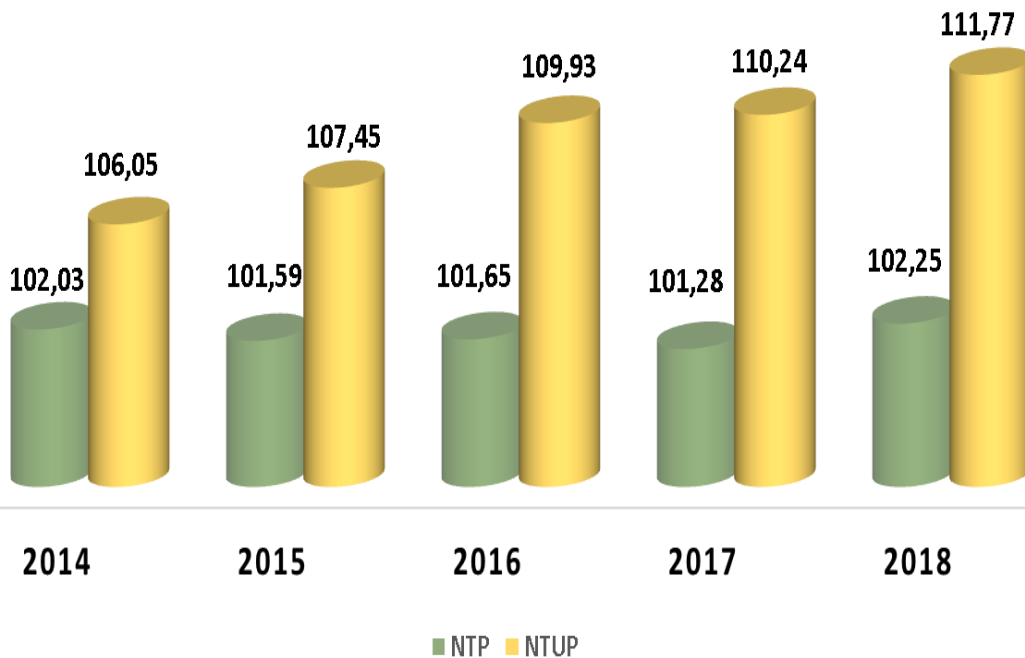
Rp. 1.375,2 T

Nilai produk pertanian
naik mendorong
kesejahteraan petani

- 2013:2018 PDB meningkat **47,2%**
- 2013-2018 akumulasi kenaikan **Rp 1.375,2 triliun** (separuh APBN)

Sumber Data: BPS

NTP DAN NTUP 2014 - 2018



5,39 %



NTUP
2014:2018

0,22 %



NTP
2014:2018

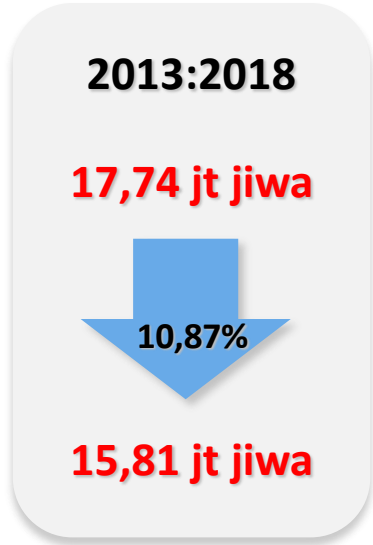
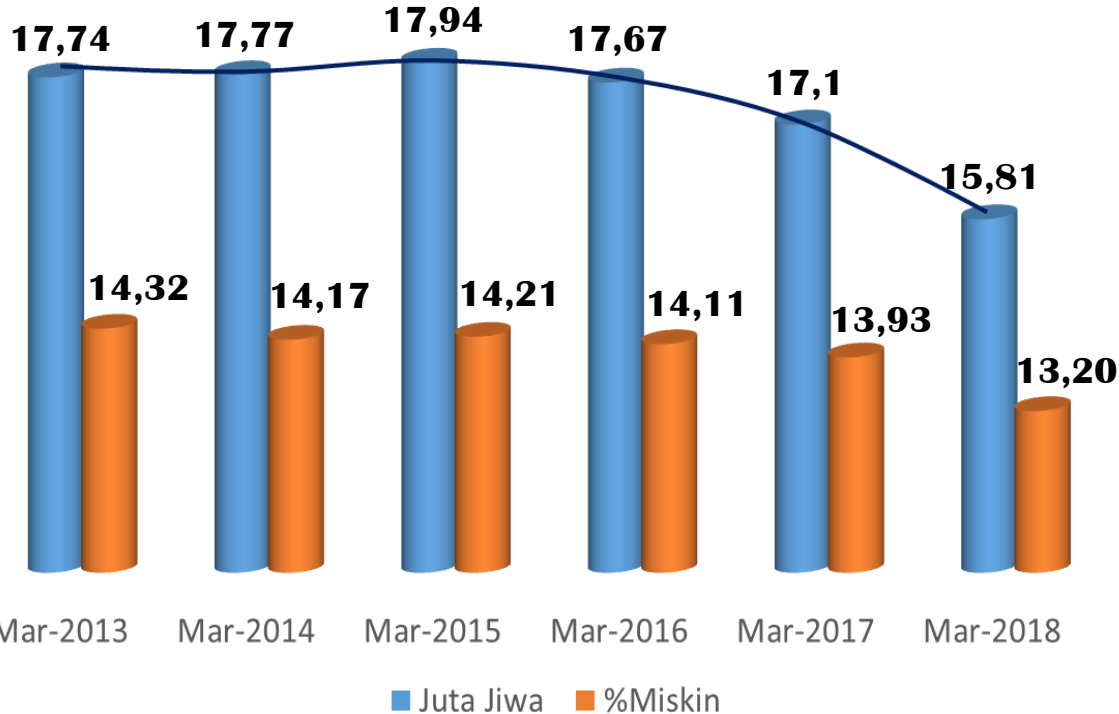


Daya beli petani
meningkat, petani
semakin sejahtera

- 2014:2018 NTUP meningkat **5,39%**
- 2014:2018 NTP meningkat **0,22%**

Sumber Data: BPS

PENDUDUK MISKIN DI PERDESAAN 2013-2018

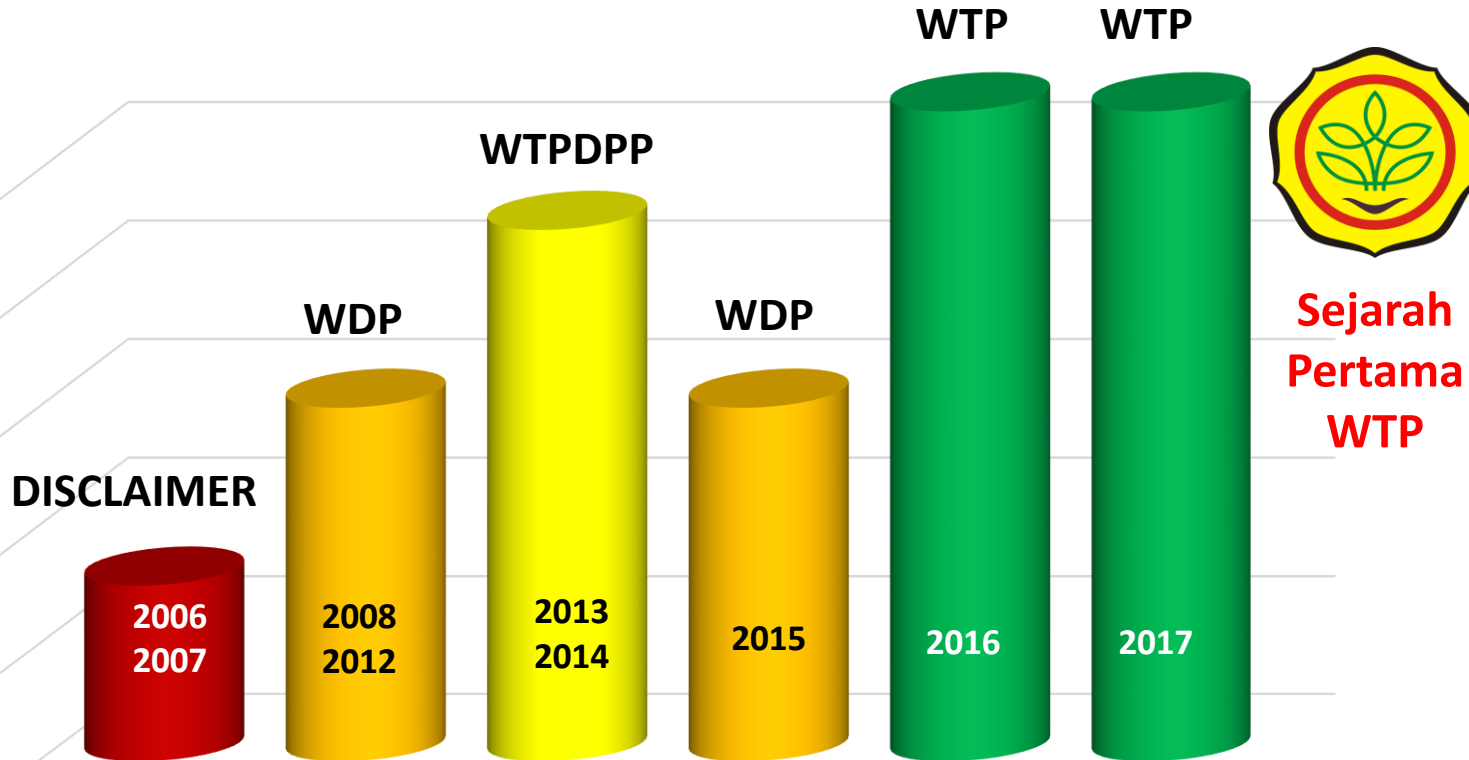


Andil besar pertanian,
menekan kemiskinan di
perdesaan

2013:2018 penduduk miskin
turun **10,87%** dari **17,74
juta jiwa** menjadi **15,81 juta
jiwa**

Sumber Data: BPS

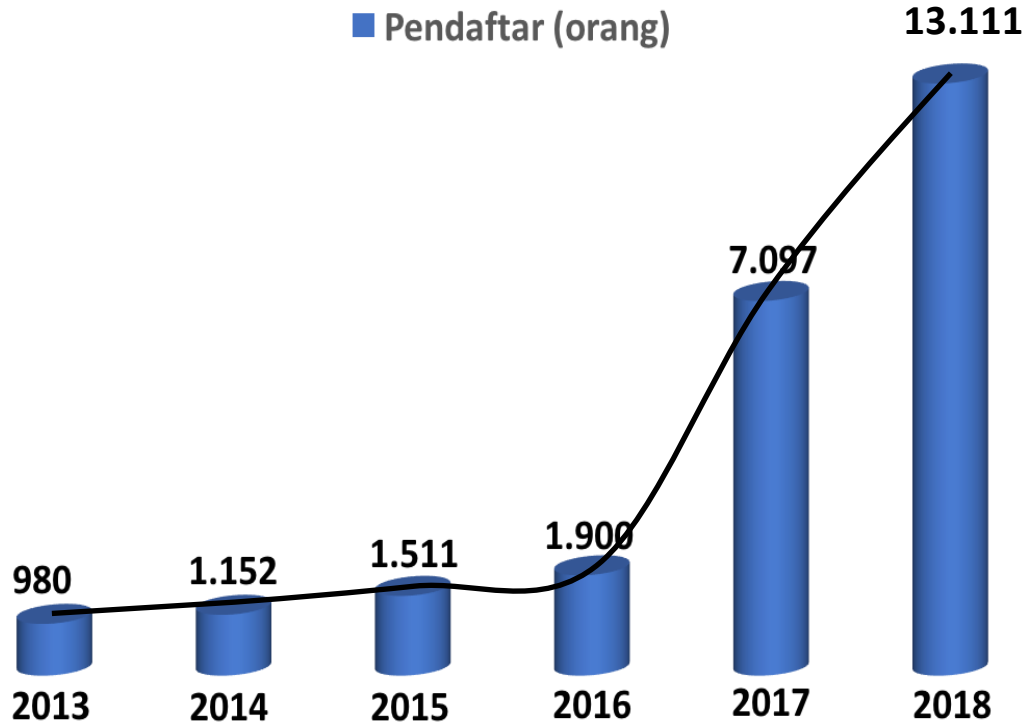
OPINI WTP 2006-2017



Revolusi mental berhasil,
birokrasi dan administrasi
tertib, Pertanian WTP

- 2006/2007 laporan keuangan **DISCLAIMER**, baru 2016/2017 memperoleh opini **WTP**
- Pertama dalam sejarah

PENDAFTAR POLITEKNIK PEMBANGUNAN PERTANIAN (POLBANGTAN) 2013-2018



Pendidikan
Pertanian Makin
Diminati

Naik 1.238%



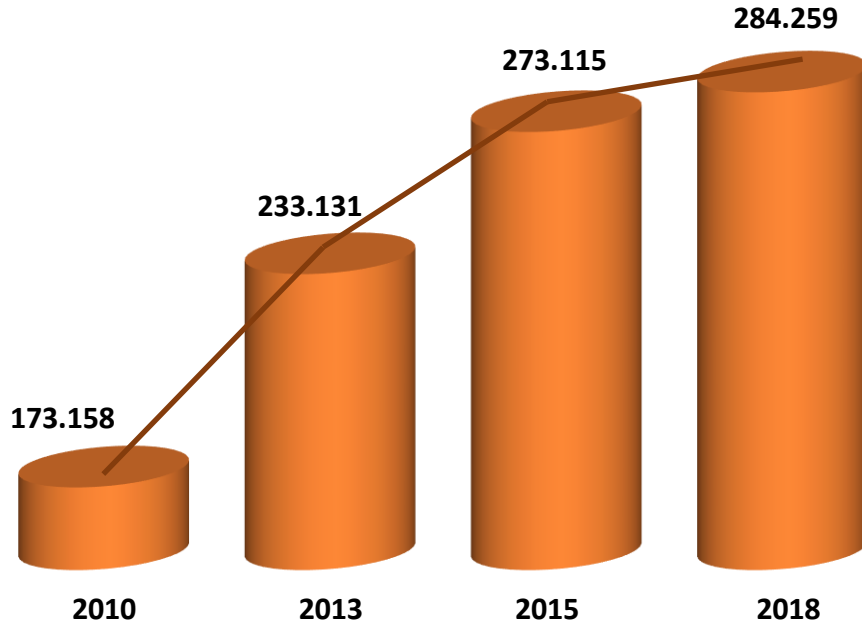
2013:2018

**Pendidikan vokasi
mendongkrak daya saing
SDM pertanian**

- 2013:2018 pendaftar Polbangtan meningkat **1.238%**, dari **980 orang** menjadi **13.111 orang**
- Mencetak generasi milenial berorientasi ekspor



PERKEMBANGAN JUMLAH MAHASISWA PERTANIAN 2010-2018



Sumber : Ditjen Dikti

64,16%



2010:2018

- Prediksi Ditjen Dikti 2025: **536.000 orang**
- Sektor pertanian semakin menarik



Pendidikan tinggi pertanian makin diminati

- 2010:2018 jumlah mahasiswa pertanian meningkat **64,16%**, dari **173.158 mahasiswa** menjadi **284.259 mahasiswa**
- 2025 diperkirakan **536.000 mahasiswa**

REVOLUSI MENTAL/REFORMASI BIROKRASI



291

Permentan DICABUT

**PENGHARGAAN
TOP Leader in IT
Leadership 2017,
2018**

**WTP
2016, 2017
Pertama dalam
sejarah**

**PENGHARGAAN
ANTI GRATIFIKASI
KPK 2017, 2018**

**PENGHARGAAN
PENGADAAN
BARANG
TERBAIK**

**PENGHARGAAN
KETERBUKAAN
INFORMASI
PUBLIK**

**PENGHARGAAN
PENJAGA
KETAHANAN
PANGAN**

PENGHARGAAN

- **TOP Implementation IT 2017, 2018**
- **Digital Transformation Readiness 2018**

**PENGHARGAAN
PENGARUS -
UTAMAAN GENDER
(Anugerah Parahita
Ekapraya/APE)
Mentor 2017, 2018**

**PENGHARGAAN
PENGELOLAAN
ARSIP TERBAIK**

**PENGHARGAAN
MANAJEMEN
KEPEGAWAIAN
TERBAIK**

**PENGHARGAAN
BHUMANDALA
AWARDS 2018**



TERIMA KASIH

SUMBER DATA : BPS

 **BADAN PUSAT STATISTIK**

Nomor : B-247/BPS/6110/12/2018
Lampiran : 1(satu) set
Perihal : Data Ekspor, Impor, dan Neraca
Perdagangan Sektor Pertanian
2014-2018*

Jakarta, 5 Desember 2018

Kepada Yang terhormat :
Kepala Pusat Data dan Informasi
Kementerian Pertanian
di
Jakarta

Menjawab surat Kepala Pusat Data dan Informasi Kementerian Pertanian No. B-311/ TI.050/A.8/11/2018 tanggal 27 November 2018 perihal Permohonan Data, bersama ini disampaikan data ekspor, impor, dan neraca perdagangan produk sektor pertanian tahun 2014-2018*(Januari-Oktober) seperti format yang diminta. Data sektor pertanian yang kami kirim berdasarkan kode *Harmonized System* hasil konversi dari KBLI Kategori A (terlampir).

Demikian informasi yang dapat kami berikan, atas perhatiannya diucapkan terima kasih.


Direktur Statistik Distribusi,
Anggoro Dwitjahyono

Tembusan:
1. Deputi Bidang Statistik Distribusi dan Jasa
2. Direktur Diseminasi Statistik

Jl. dr. Sutomo No. 6-8, Jakarta 10710, Kotak Pos 1003 Jakarta 10010, Telp : (021) 3841195, 3842508, 3810291-4, Fax : (021) 3857046
Homepage : <http://www.bps.go.id> E-mail : bpsdq@bps.go.id

 **BADAN PUSAT STATISTIK** 25

Nomor : B-760 /BPS/7100/12/2018
Lampiran : 1 (satu) set
Perihal : Data PDB Pertanian menurut Subsektor Pertanian, Tahun 2014-2018

Jakarta, 4 Desember 2018

Kepada Yth.
Kepala Pusat Data dan Sistem Informasi Pertanian
Kementerian Pertanian
Di
Tempat

Menindaklanjuti surat permohonan data nomor B-311/TI.050/A.8/11/2018 perihal permohonan data PDB Sektor Pertanian, berikut kami kirimkan data perkembangan PDB Pertanian menurut subsektor pertanian baik atas dasar harga berlaku maupun atas dasar harga konstan, periode 2014-2018.

Demikian disampaikan, atas perhatiannya diucapkan terima kasih.


Direktur Neraca Produksi,
Setranto S.E., M.Si

Jl. dr. Sutomo No. 6-8, Jakarta 10710, Kotak Pos 1003 Jakarta 10010, Telp : (021) 3841195, 3842508, 3810291-4, Fax : (021) 3857046
Homepage : <http://www.bps.go.id> E-mail : bpsdq@bps.go.id

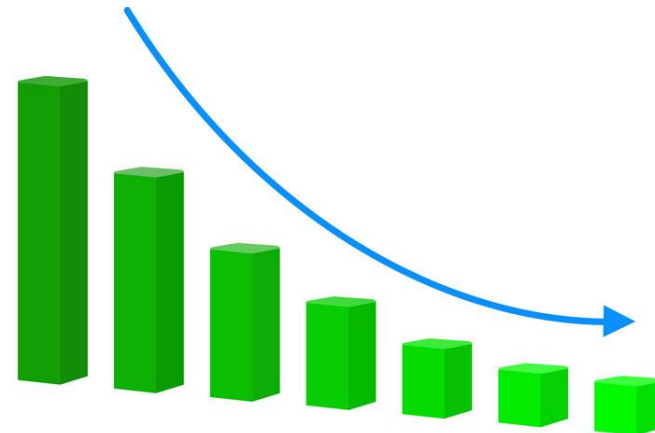
MENDORONG EKSPOR DAN MENGENDALIKAN IMPOR 2014-2017



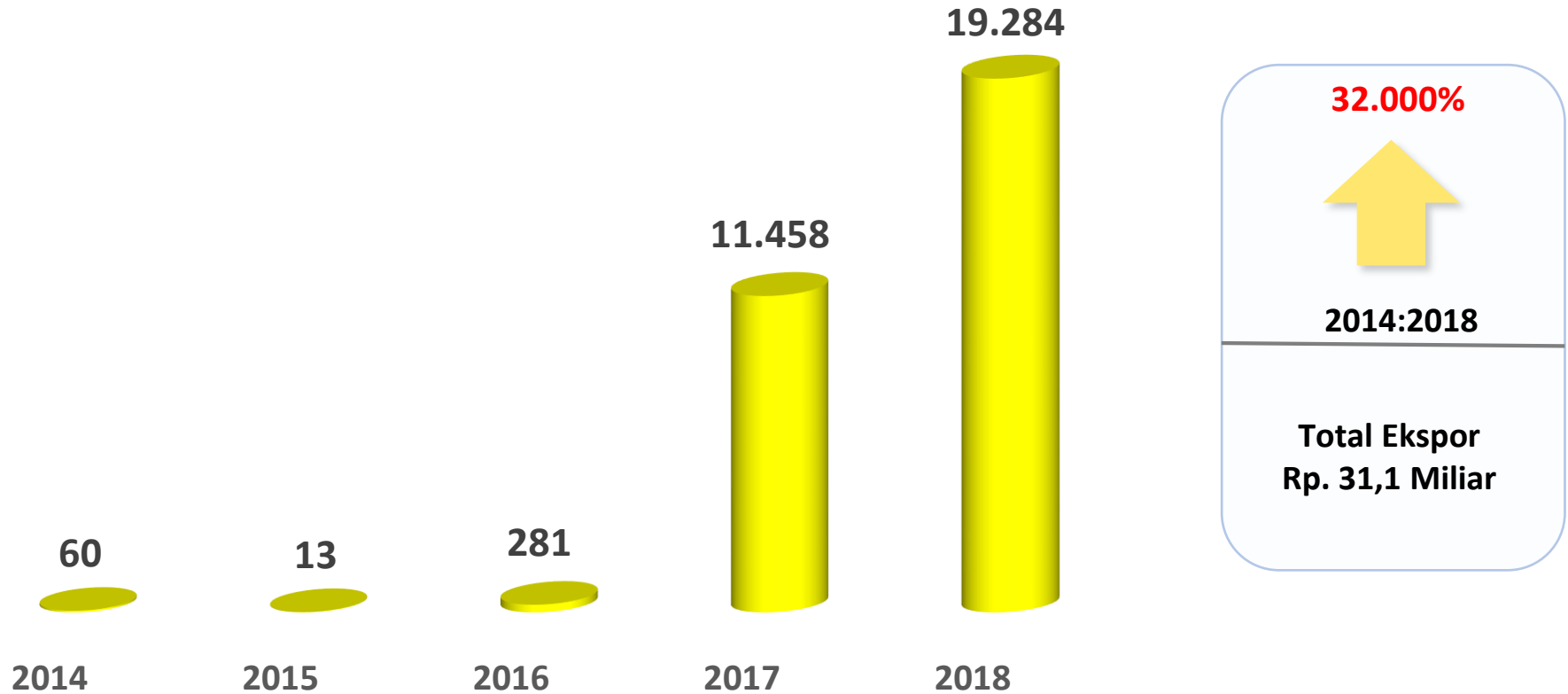
Ekspor Naik

Kelapa Sawit **22,5%**
Karet **21,3%**
Kelapa **14,8%**
Kopi **28,6%**
Durian **32.000%**
Manggis **252,61%**
Pisang **706,2%**
Nanas **1.520%**

Impor Turun
Beras Umum **100%**
Jagung Pakan Ternak **100%**
Bawang Merah **100%**
Cabai Segar **100%**

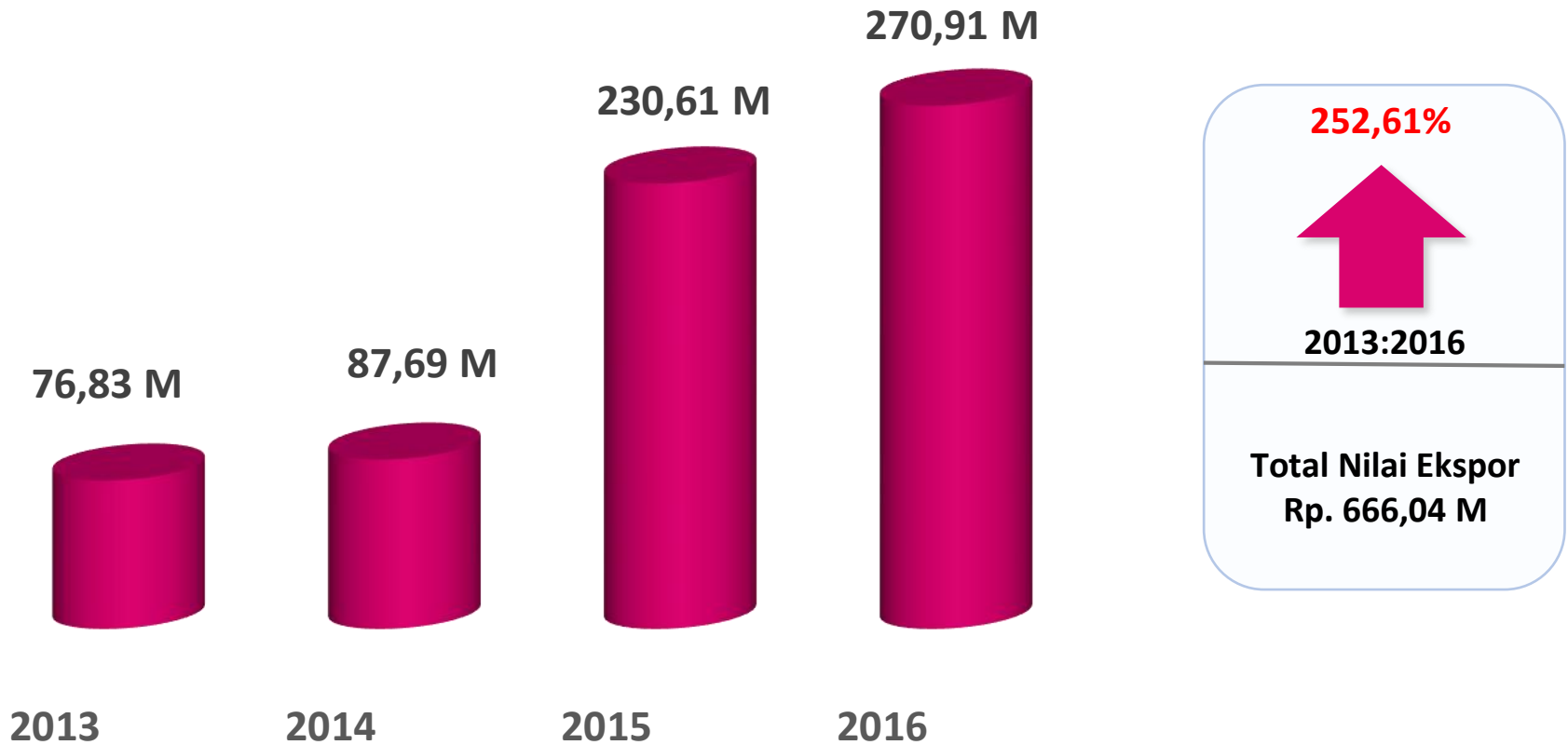


NILAI EKSPOR DURIAN 2014-2018 (Rp JUTA)

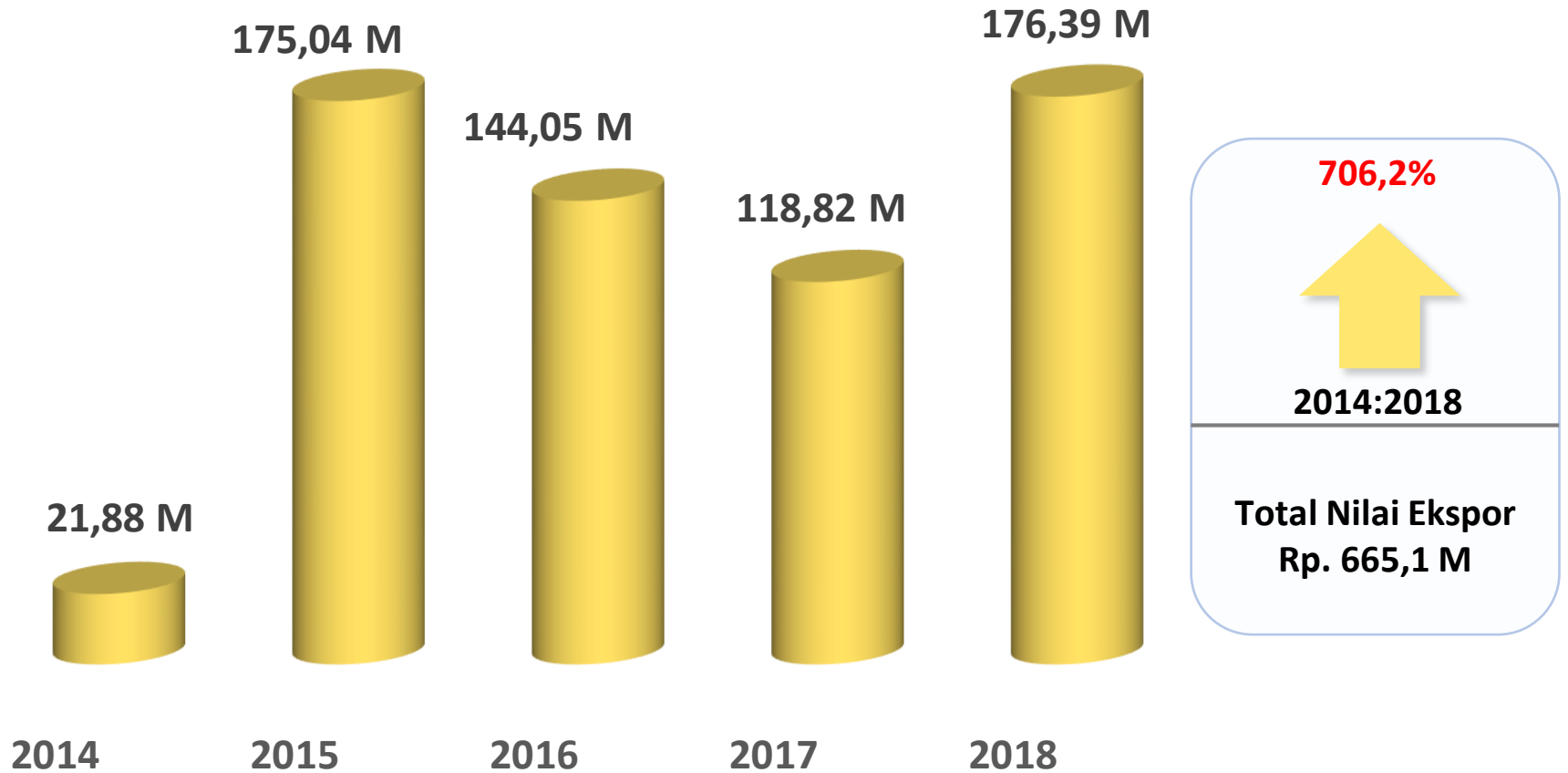


Sumber Data: BPS

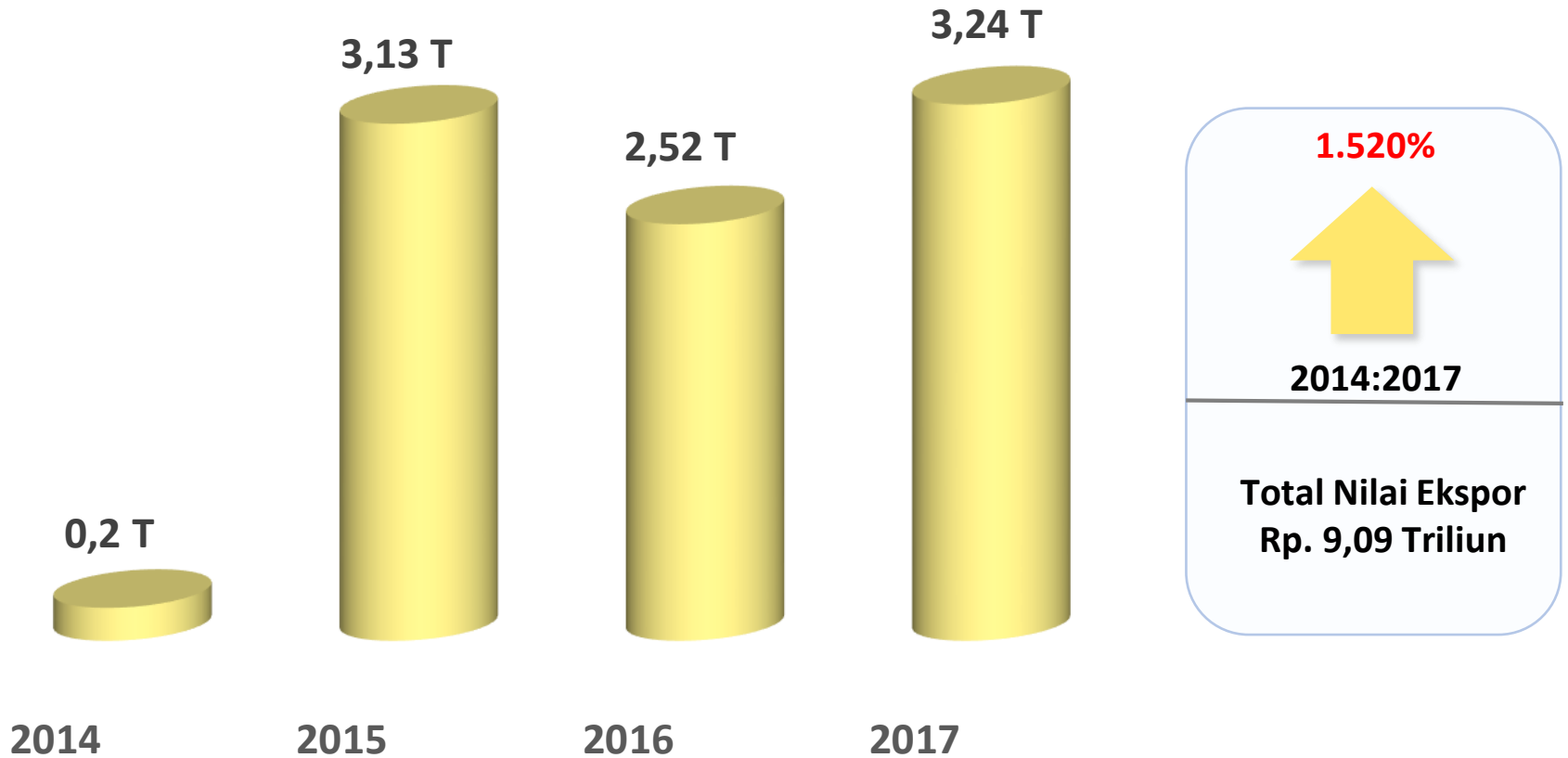
NILAI EKSPOR MANGGIS 2013-2016



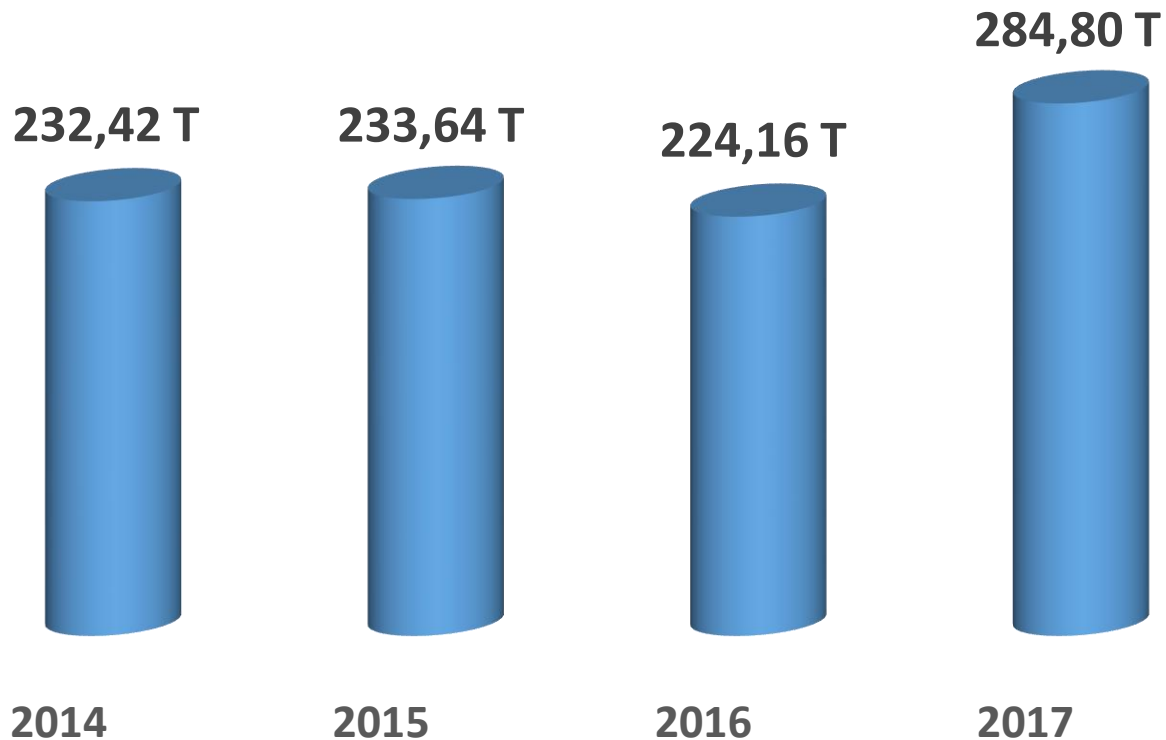
NILAI EKSPOR PISANG TAHUN 2014-2018



NILAI EKSPOR NENAS TAHUN 2014-2017



NILAI EKSPOR KELAPA SAWIT TAHUN 2014 – 2017

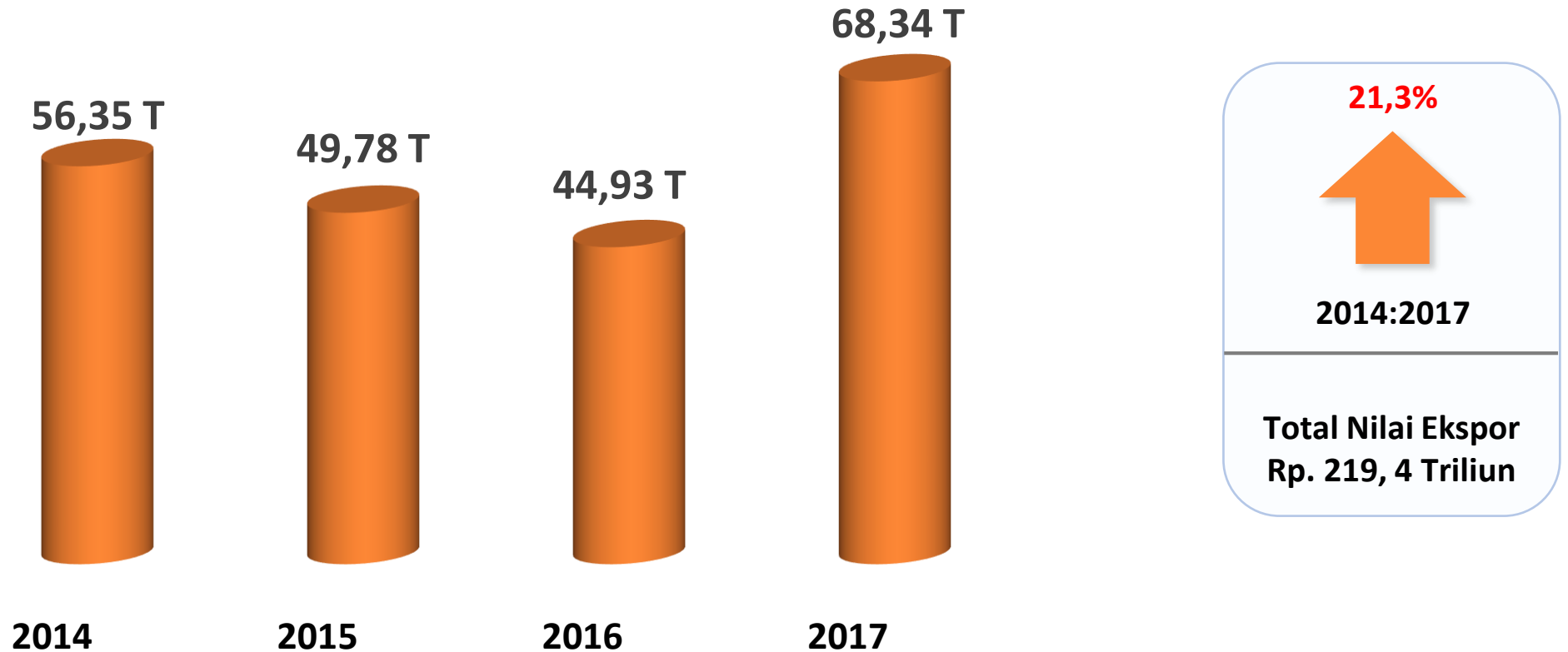


22,5%

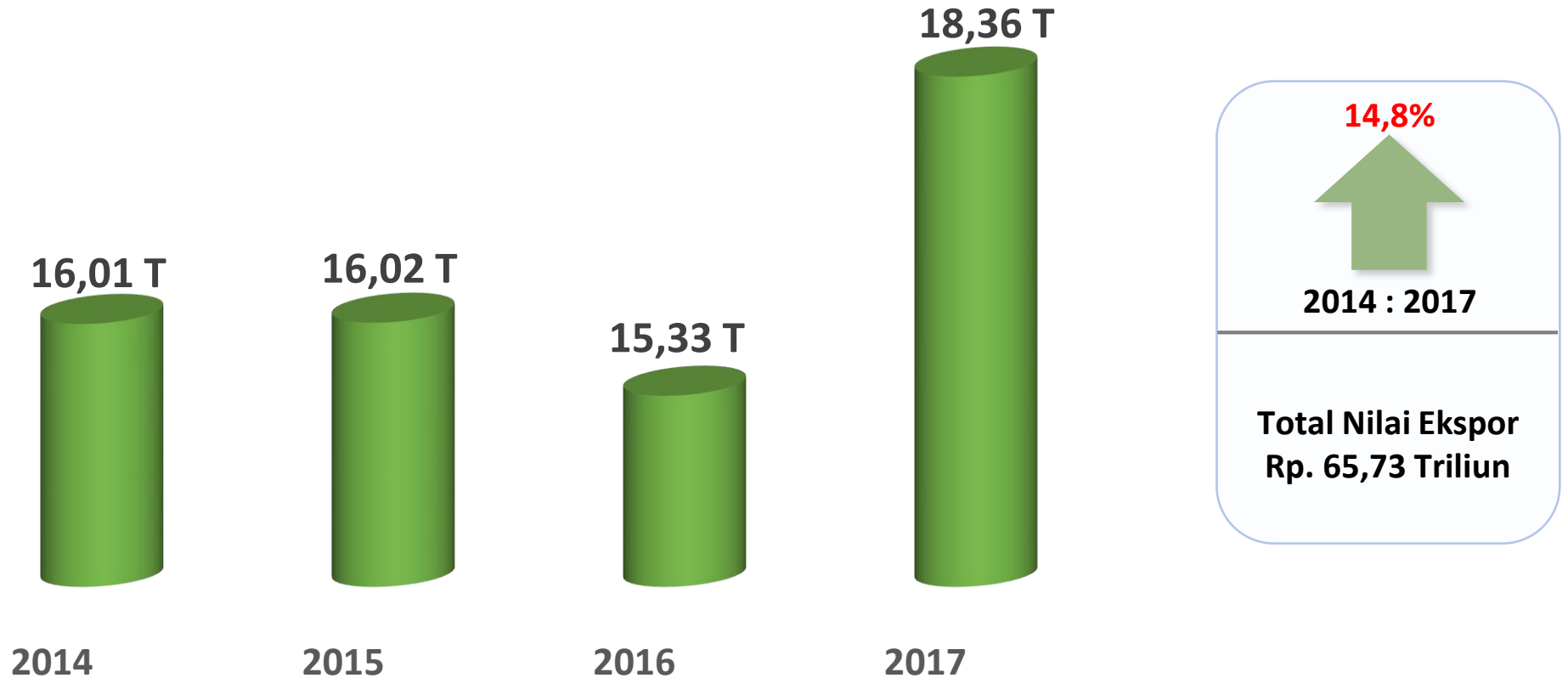
2014:2017

**Total Nilai Ekspor
Rp. 975,01 Triliun**

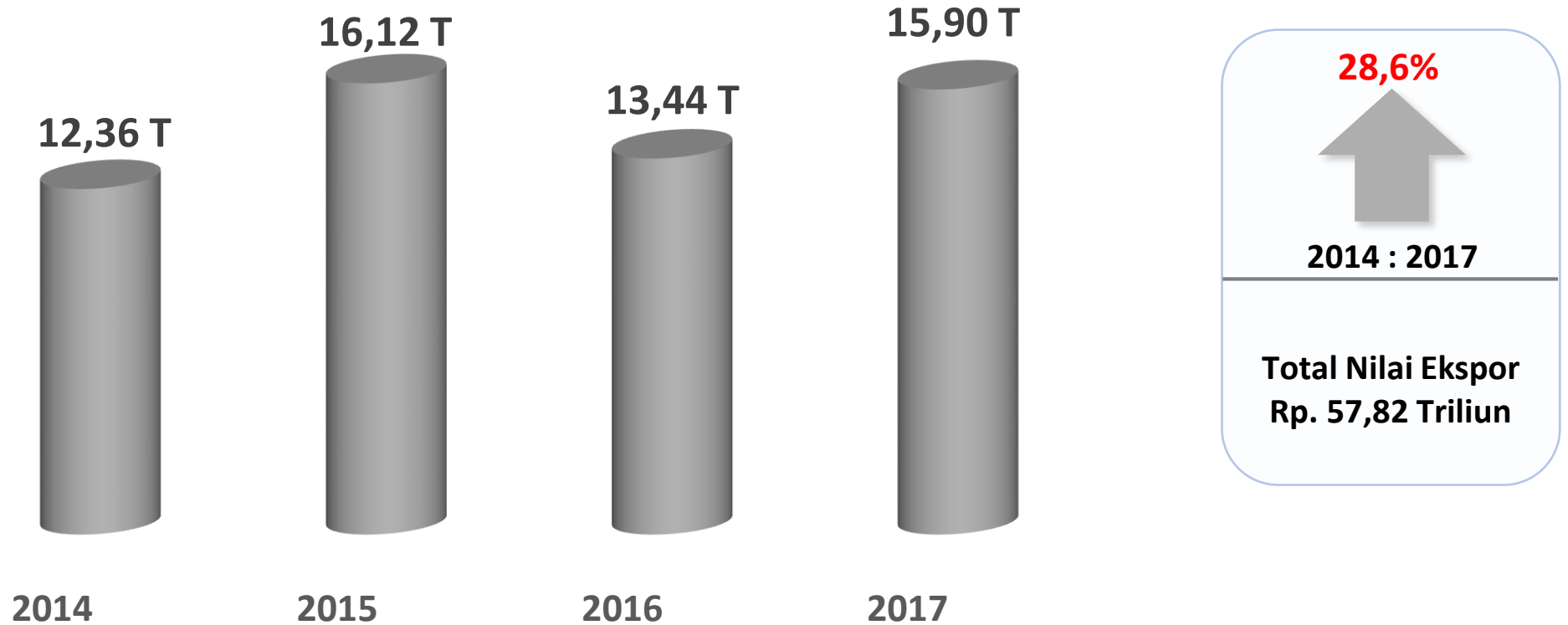
NILAI EKSPOR KARET TAHUN 2014 – 2017



NILAI EKSPOR KELAPA TAHUN 2014 – 2017

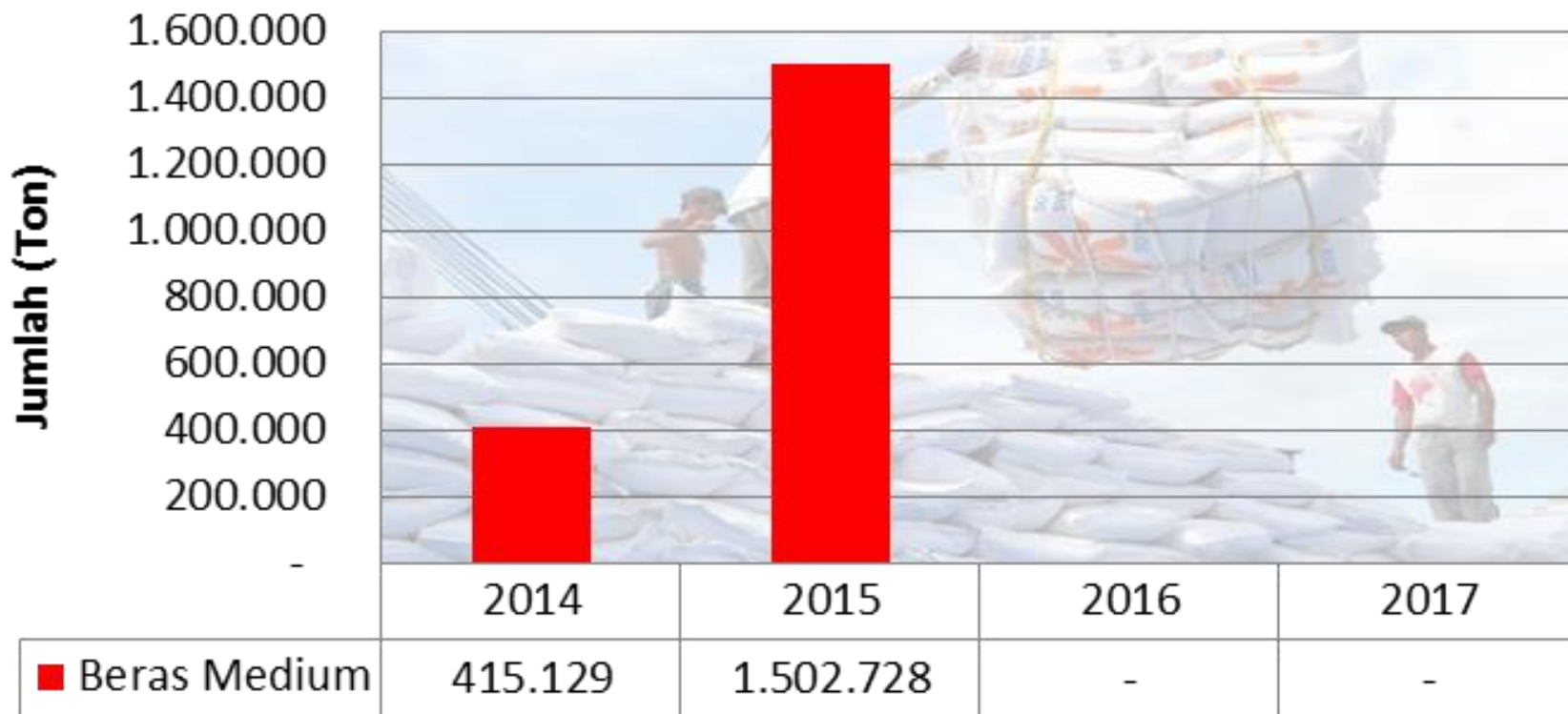


NILAI EKSPOR KOPI TAHUN 2014 – 2017



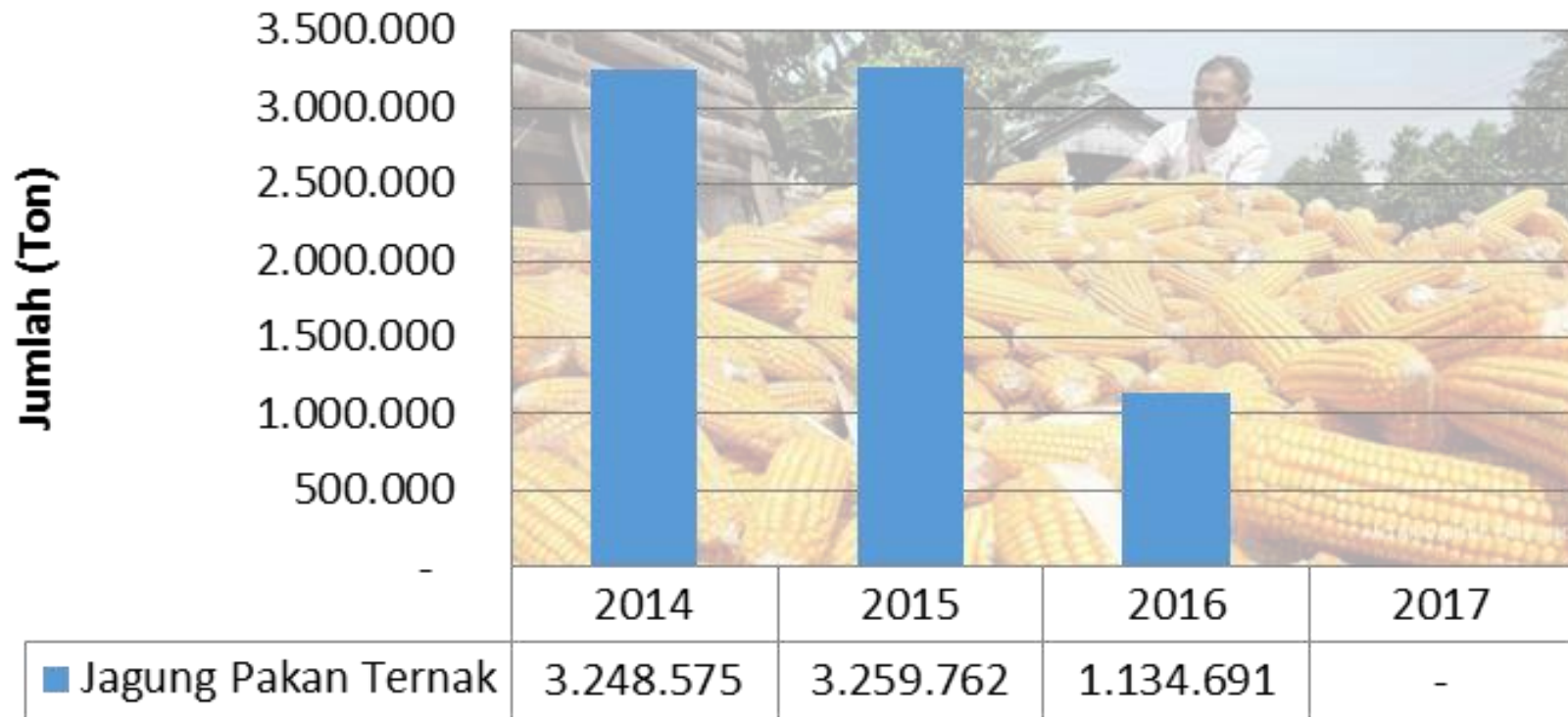
IMPOR BERAS MEDIUM 2014-2017

Impor Beras Medium

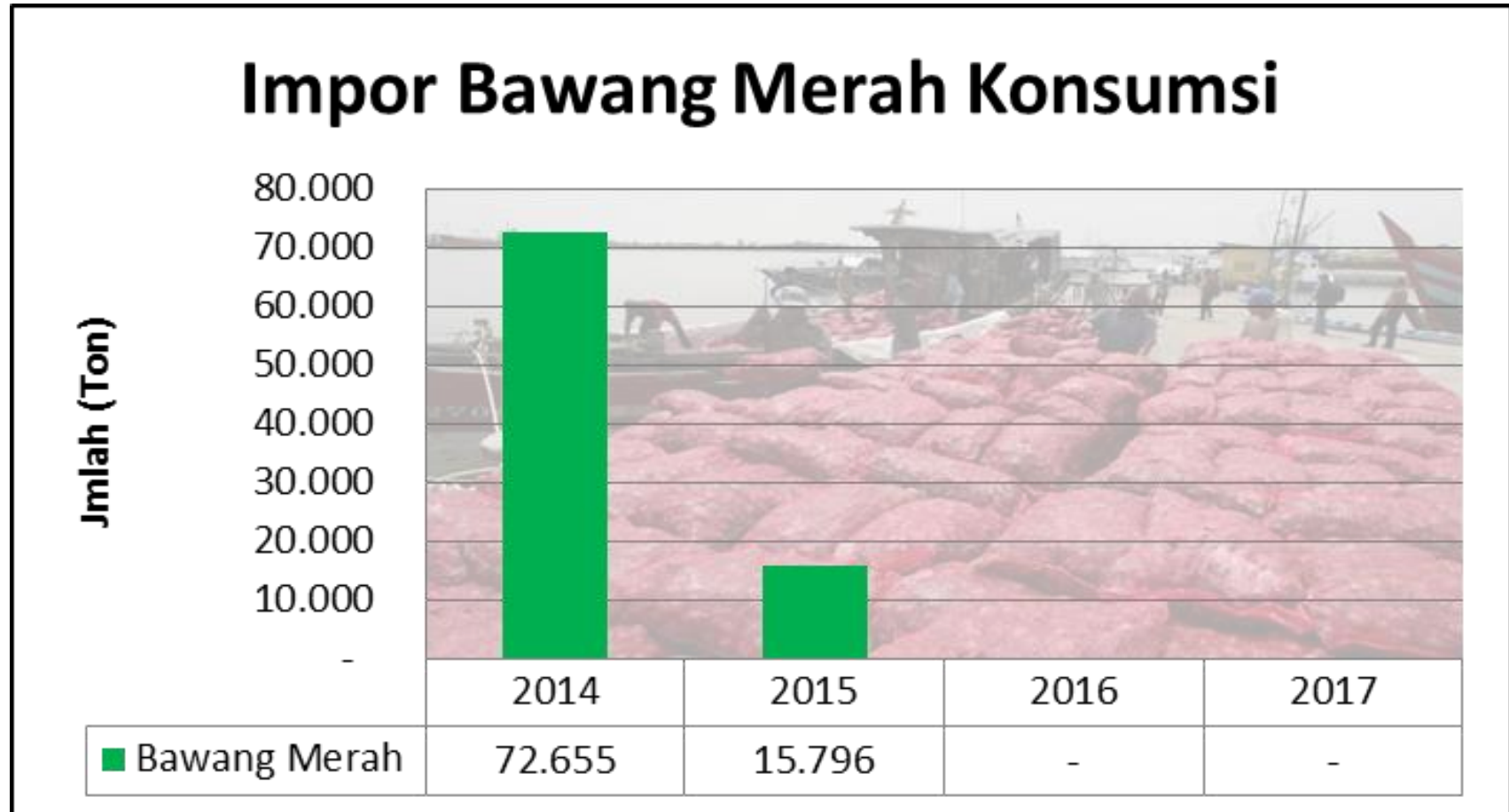


IMPOR JAGUNG PAKAN TERNAK 2014-2017

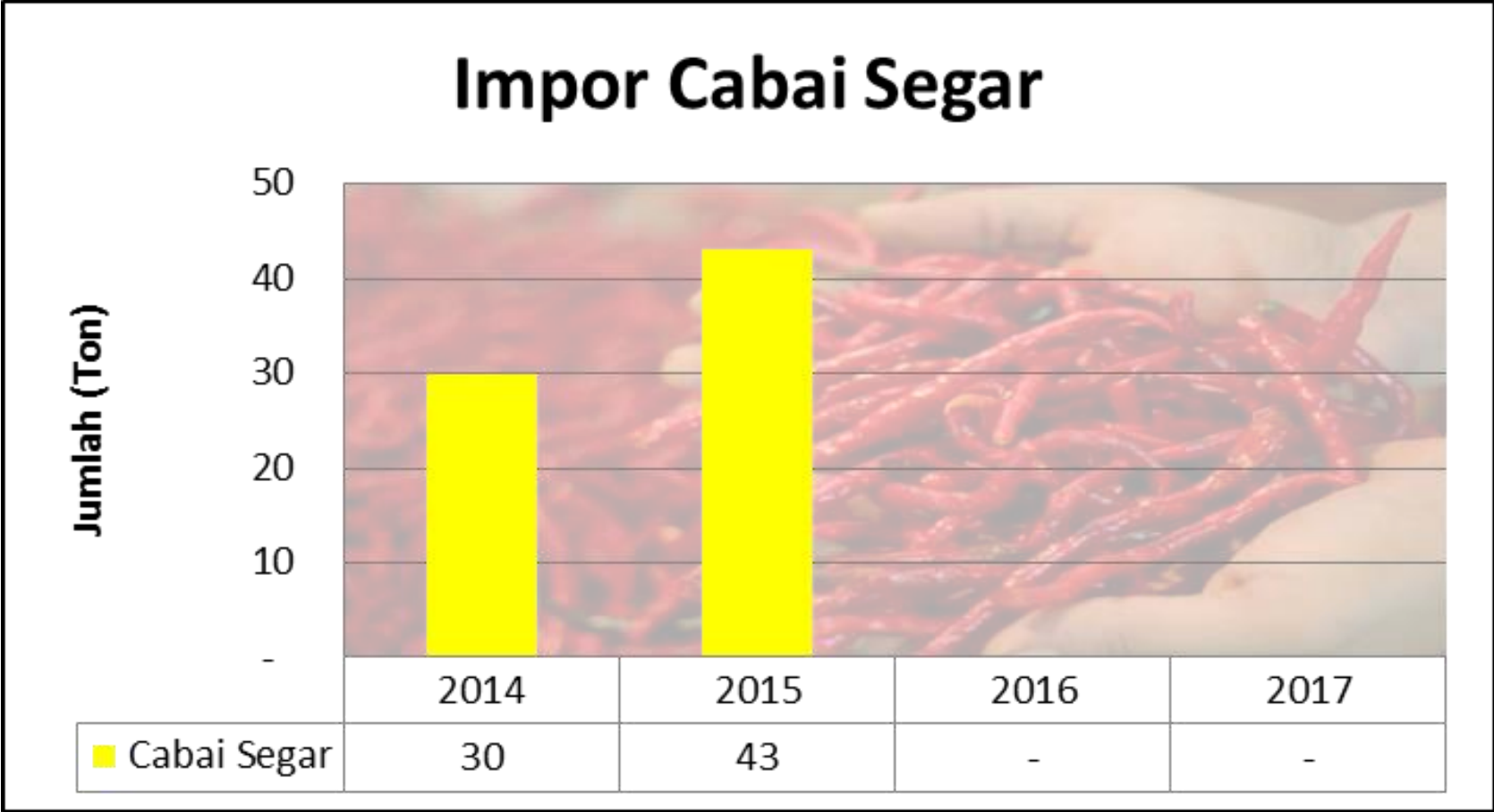
Impor Jagung Pakan Ternak



IMPOR BAWANG MERAH KONSUMSI 2014-2017



IMPOR CABAI SEGAR 2014-2017



TRANSFORMASI PERTANIAN TRADISIONAL KE PERTANIAN MODERN

- Produksi naik 10,6 jt ton GKG (Rp 48 T/th)
- Hemat biaya tanam 30% (Rp 8,6 T/th)



**Potensi
Pendapatan:
Meningkat
Rp 316 T / th**

- Kecepatan menyiang 3 kali manual
- Hemat biaya penyiang Rp 7 T/th



- Rendemen naik 9%
- (Rp 28 T/th)



Rice Processing Complex

- Produksi beras naik 26 jt ton
- Pendapatan naik Rp 191 T/th



- Susut panen 6,7 jt ton GKG (Rp 25 T / th)
- Hemat biaya panen 30 % (Rp 8,8 T / th)



Mekanisasi kunci pertanian modern

- 2018: traktor otomatis (autotractor)
- Bantuan alsintan 100 ribu unit per tahun

PENINGKATAN INFRASTRUKTUR DAN SARANA 2014-2018



Perluasan
dan optimasi
lahan sawah
1,16 juta
Ha

Naik 358%
dibanding 2013
(253.321 ha)



Pembangunan
embung/dam
parit/long
storage
2.758
unit

Naik 828,6%
dibanding 2013
(297 unit)



Modernisasi
pertanian,
bantuan
alsintan
370.378
unit

Naik 4.752%
dibanding 2013
(7.633 unit)



Bantuan
Pupuk subsidi
33,20
juta ton



Asuransi Usaha
Tani Padi
1
juta Ha
& Asuransi
Ternak Sapi
120
Ribu ekor

(pertama dalam sejarah)



Perbaikan infrastruktur dan sarana pertanian mendongkrak produksi

- Perbaikan jaringan irigasi tersier 3,4 juta ha selesai dalam 2 tahun (2015-2016)

INOVASI TEKNOLOGI JAGUNG 2 TONGKOL



Nasa = Nakula Sedewa



**Varietas Nakula
Sadewa (NASA) 2
toingkol, mendongkrak
produksi jagung**

- Potensi hasil = 13,5 ton/ha
- Memiliki vigoritas tinggi dengan pertumbuhan yang cepat
- Peluncuran, 29 Oktober 2016

BELGIAN BLUE UNTUK PERCEPATAN SWASEMBADA DAGING SAPI

**SAPI
BELGIANBLUE**

Berat mencapai 2 ton



**Sapi Belgian Blue
untuk percepatan
swasembada daging
sapi**

- 2018: Bunting hasil transfer embrio (TE) dan inseminasi buatan (IB)
312 ekor
- Lahir hasil TE dan IB :
119 ekor

SAPI INDUKAN WAJIB BUNTING (SIWAB) 2017-2018

KINERJA UPSUS SIWAB NASIONAL KUMULATIF 2017 – 2018 (s.d. 16 Desember 2018)



INSEMINASI BUATAN

Realisasi **8.237.782**
(117,68%)
dari target **7.000.000**



KEBUNTINGAN

Realisasi **3.889.134**
(76,26%)
dari target **5.100.000**



KELAHIRAN

2.650.969
Ekor


Keterangan :

Dengan investasi APBN sebesar Rp. 1,41 Triliun diperoleh Nilai Tambah di Peternak sebesar

Rp. 21,21 Triliun

(Jumlah kelahiran dikali asumsi harga pedet per ekor Rp. 8 Juta)

Sumber : Sistem Informasi Kesehatan Hewan Nasional Terintegrasi (ISIKHNAS) Ditjen PKH




Sapi Indukan Wajib Bunting (SIWAB) mendongkrak populasi sapi

- 2017-2018: Inseminasi buatan (IB) 7 juta akseptor

LOMPATAN POPULASI SAPI-KERBAU 2012 - 2017


Rata-rata pertumbuhan
sebelum GBIB dan UPSUS SIWAB

1,03%
per tahun



Rata-rata pertumbuhan
Setelah GBIB dan UPSUS SIWAB

3,36%
per tahun



Sumber : Buku Statistik Ditjen PKH 2016

KEGIATAN UTAMA TAHUN 2019



Gerakan 1 Juta
Petani Milenial
berorientasi ekspor



Bedah Kemiskinan
Rakyat Sejahtera
(#BEKERJA) 20 Juta
Ekor Ayam



Selamatkan Rawa
Sejahterakan Petani
(#SERASI) 500 Ribu Ha



Modernisasi pertanian
(Pengembangan dan
penerapan Mekanisasi
Pertanian) : 61.879 unit
bantuan alsintan



Sapi Indukan Wajib
Bunting (SIWAB) 3
Juta Akseptor



Pengembangan Lumbung
Pangan Berorientasi
Ekspor di Wilayah
Perbatasan



Kawasan Rumah Pangan
Lestari (KRPL) 4.600 Unit
dan Obor Pangan Lestari
(OPAL) 1.280 Unit



Toko Tani Indonesia (TTI)
1.000 Unit

PROGRAM SELAMATKAN RAWA SEJAHTERAKAN PETANI (#SERASI) 500 RIBU HA



- SUMATERA SELATAN
- KALIMANTAN SELATAN



#BEKERJA

Program **BE**dah **KE**miskinan **R**akyat Se**JA**htera berbasis **Pertanian**



Kementerian Pertanian
Republik Indonesia



50 Ekor Ayam



10 Ekor Kambing/
Domba (*secara berkelompok*)



20 Ekor Kelinci



Bibit Tanaman
(Mangga/Manggis/
Durian/Pepaya/Pisang/
Kopi/Lada/Kakao/Pala)



RPL
Rumah Pangan Lestari

Tahun 2019

Program **#BEKERJA** dilaksanakan di:

400.000 RTM

1.600 Desa

120 Kecamatan

42 Kabupaten

20 Provinsi

SEJUTA PETANI MILENIAL BERORIENTASI EKSPOR



Pendidikan, Magang dan Pelatihan **Vokasi**



Membangun **10 Politeknik** Pembangunan Pertanian (Polbangtan)



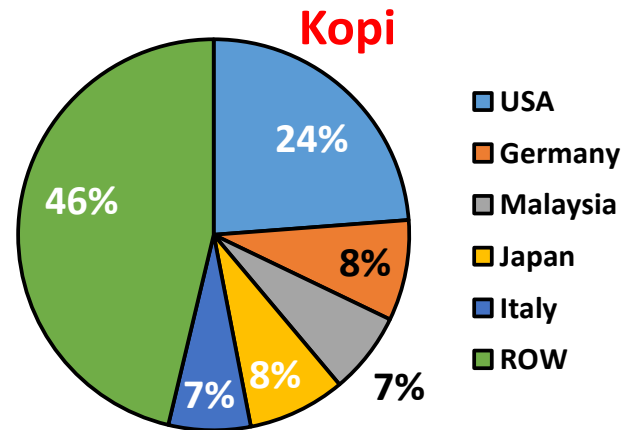
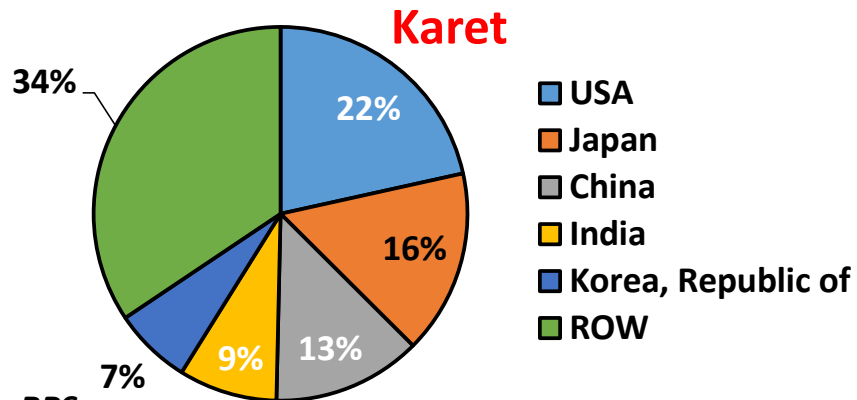
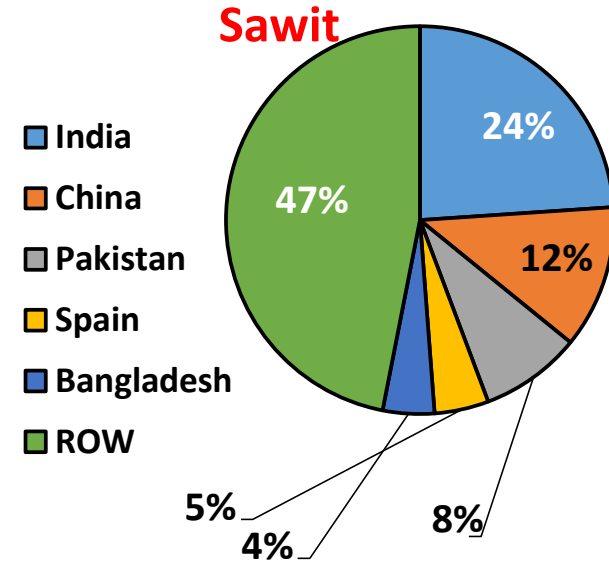
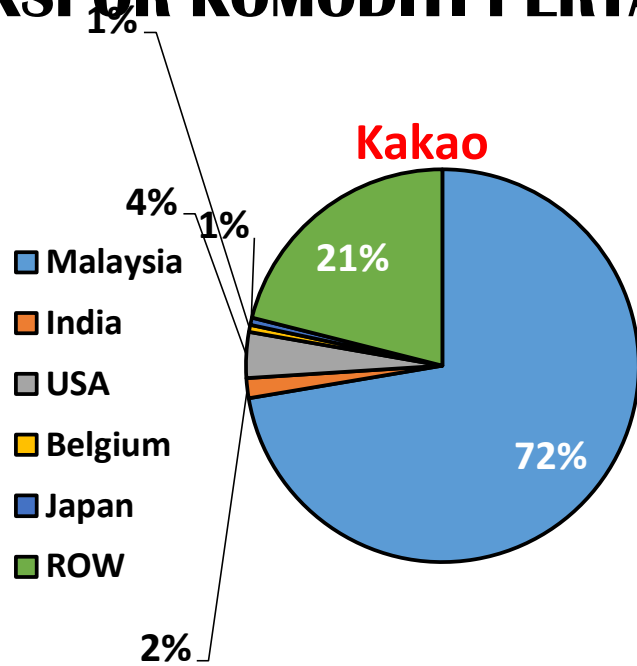
Gerakan Sejuta Petani Milenial Berorientasi Ekspor per tahun



Peningkatan Kapasitas Penyuluh

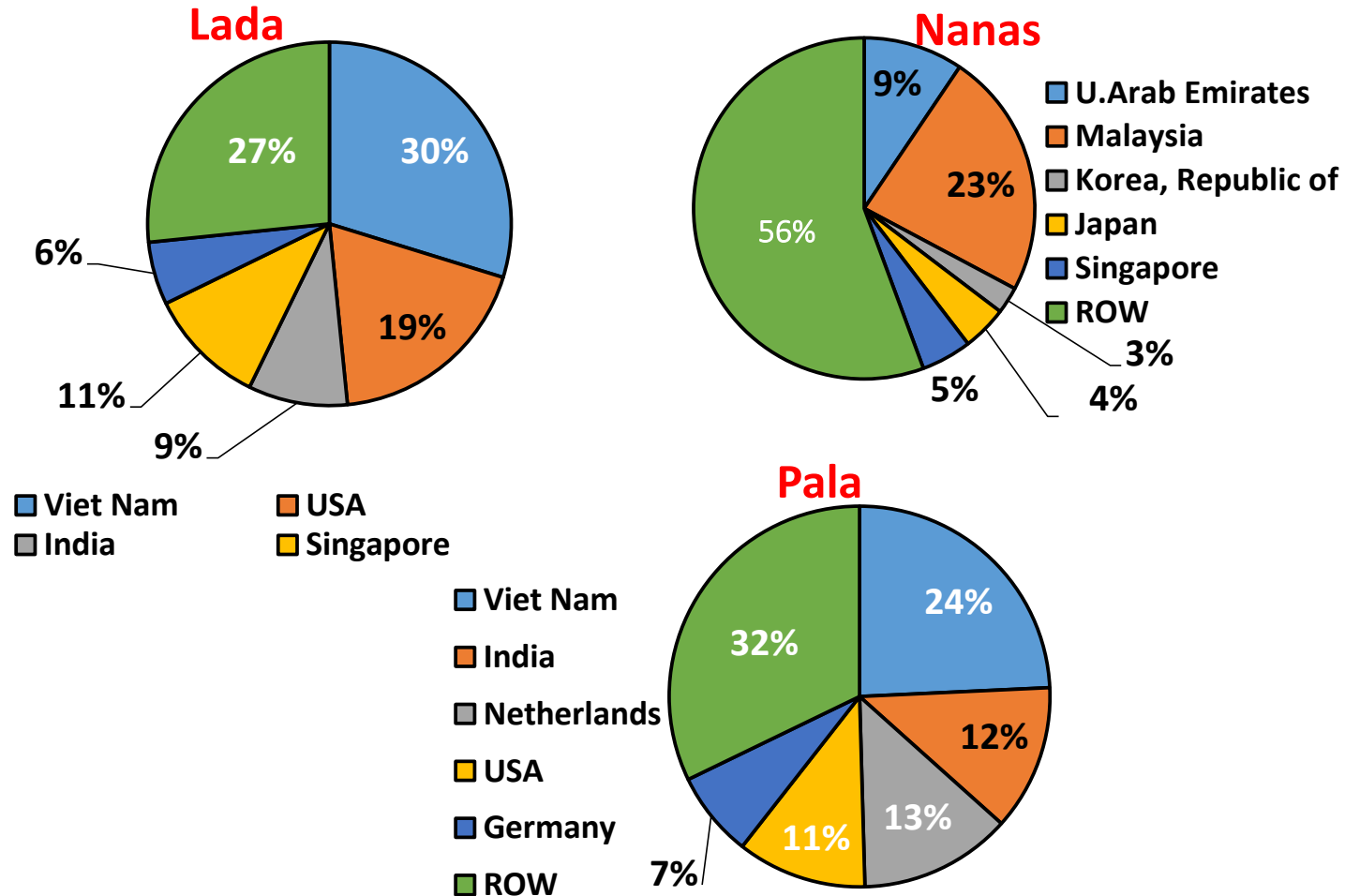


EKSPOR KOMODITI PERTANIAN INDONESIA 2015-2017



Sumber data : BPS

EKSPOR KOMODITI PERTANIAN INDONESIA 2015-2017



KONDISI LAHAN RAWA SEBELUM DAN SETELAH DIKELOLA

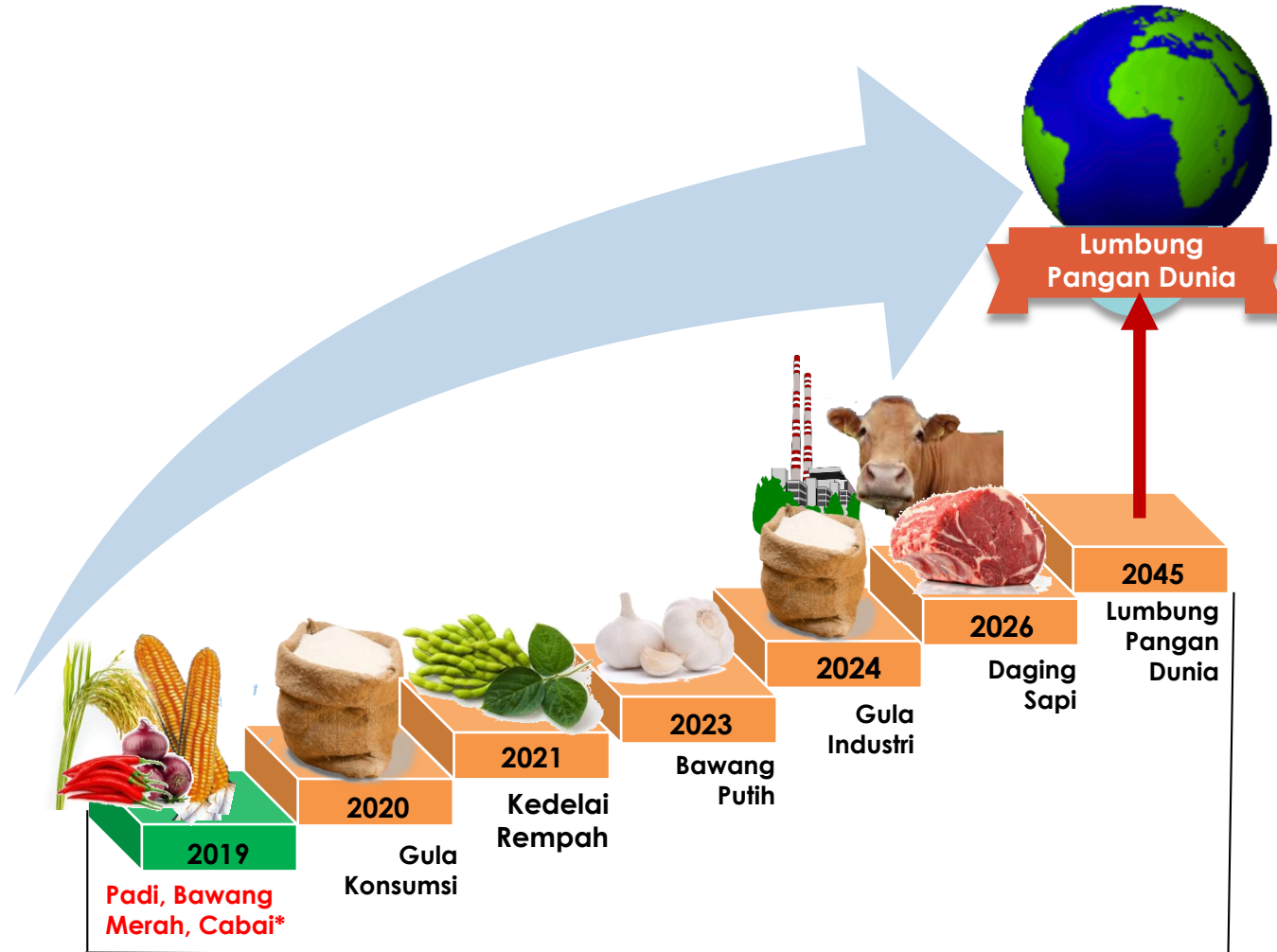


← SEBELUM DIKELOLA

SETELAH DIKELOLA →



MENUJU LUMBUNG PANGAN DUNIA 2045



* Swasembada berkelanjutan