



ARAHAN MENTERI PERTANIAN

“Mewujudkan Sektor Pertanian Nasional yang Berdaya Saing Melalui Peningkatan SDM Pertanian Berkualitas dan Pembangunan Infrastruktur Pertanian”

Musrenbangtan Nasional 2019



E M P A T T A H U N

Kerja Kita **Prestasi Bangsa**

PEMBANGUNAN PERTANIAN
Kementerian Pertanian
2018

Nomor : B-405/BPS/6200/11/2018
 Lampiran : 1 (satu) Lembar
 Perihal : **Data Inflasi 2014 - 2018**

Jakarta, 27 November 2018

Kepada Yth:
Sekretaris Jenderal
Kementerian Pertanian
 Di Jakarta

Dalam menjawab surat saudara No. B-5461/TI.010/A/11/2018 perihal Permohonan Data tertanggal 26 November 2018, berikut ini disampaikan data perkembangan Inflasi menurut kelompok pengeluaran Tahun 2014 – 2018.(terlampir). Data BPS telah tersedia secara lengkap pada Website www.bps.go.id , yang dapat diakses untuk mengikuti perkembangan data Inflasi yang sudah dirilis setiap bulannya.

Atas perhatiannya diucapkan terima kasih. Semoga Bermanfaat.

Deputi Bidang Metodologi dan Informasi Statistik
 Badan Pusat Statistik



Mch. Ari Nugraha, MSc.

Tembusan Kepada Yth:

1. Kepala BPS
2. Deputi Bidang Statistik Distribusi dan Jasa

Lampiran
 Surat Nomor : B.405/BPS/6200/11/2018
 Tanggal : 27 November 2018

Tingkat Inflasi Menurut Kelompok Pengeluaran

Kelompok Pengeluaran	2014	2015	2016	2017	2018*
UMUM	8,36	3,35	3,02	3,61	2,22
1. Bahan Makanan	10,57	4,93	5,69	1,26	1,69
2. Makanan Jadi, Minuman, Rokok, dan Tembakau	8,11	6,42	5,38	4,10	3,48
3. Perumahan, Air, Listrik, Gas, dan Bahan Bakar	7,36	3,34	1,90	5,14	2,05
4. Sandang	3,08	3,43	3,05	3,92	3,26
5. Kesehatan	5,71	5,32	3,92	2,99	2,57
6. Pendidikan, Rekreasi dan Olahraga	4,44	3,97	2,73	3,33	3,00
7. Transpor, Komunikasi, dan Jasa Keuangan	12,14	-1,53	-0,72	4,23	1,30

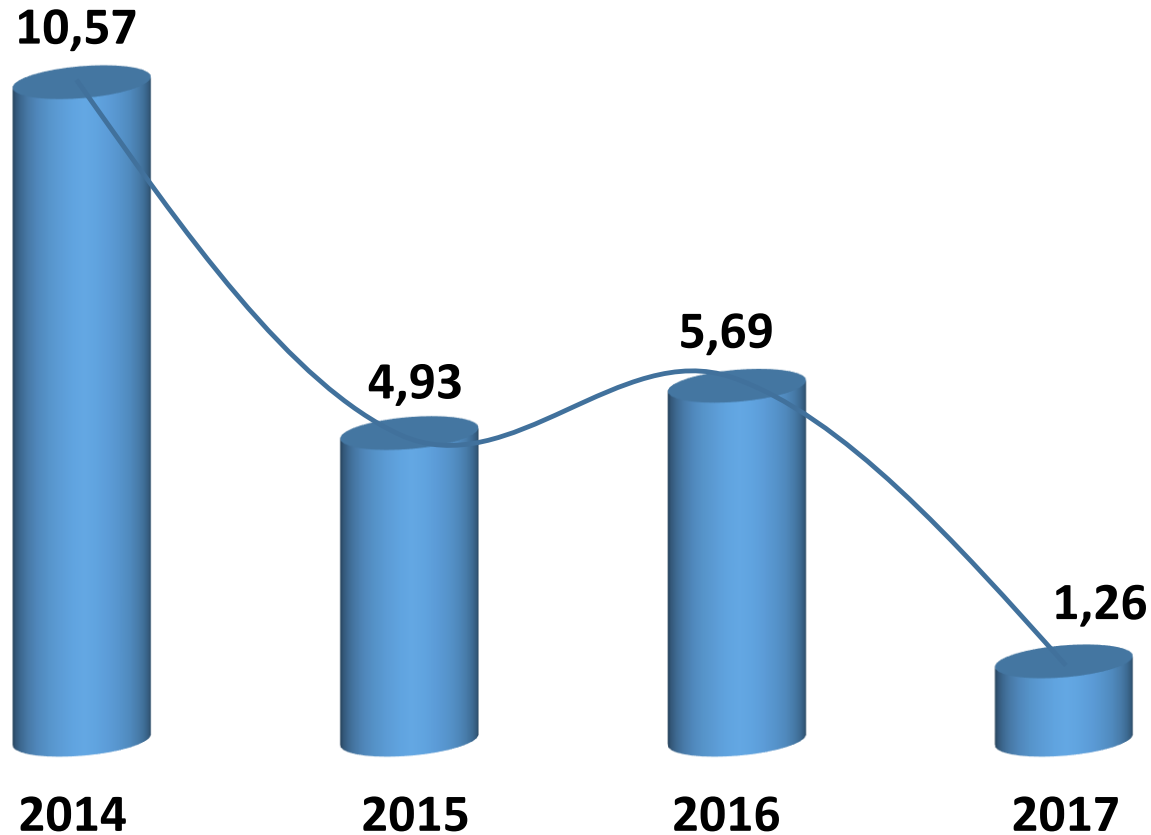
Keterangan: * Januari sd Oktober 2018

Andil Kelompok Pengeluaran Terhadap Inflasi

Kelompok Pengeluaran	2014	2015	2016	2017	2018*
UMUM	8,36	3,35	3,02	3,61	2,22
1. Bahan Makanan	2,06	0,98	1,21	0,26	0,34
2. Makanan Jadi, Minuman, Rokok, dan Tembakau	1,31	1,07	0,91	0,71	0,60
3. Perumahan, Air, Listrik, Gas, dan Bahan Bakar	1,82	0,85	0,46	1,22	0,50
4. Sandang	0,20	0,23	0,20	0,26	0,21
5. Kesehatan	0,26	0,24	0,17	0,14	0,12
6. Pendidikan, Rekreasi dan Olahraga	0,36	0,32	0,21	0,25	0,23
7. Transpor, Komunikasi, dan Jasa Keuangan	2,35	-0,34	-0,14	0,77	0,23

Keterangan: * Januari sd Oktober 2018

INFLASI BAHAN MAKANAN/PANGAN 2014-2017



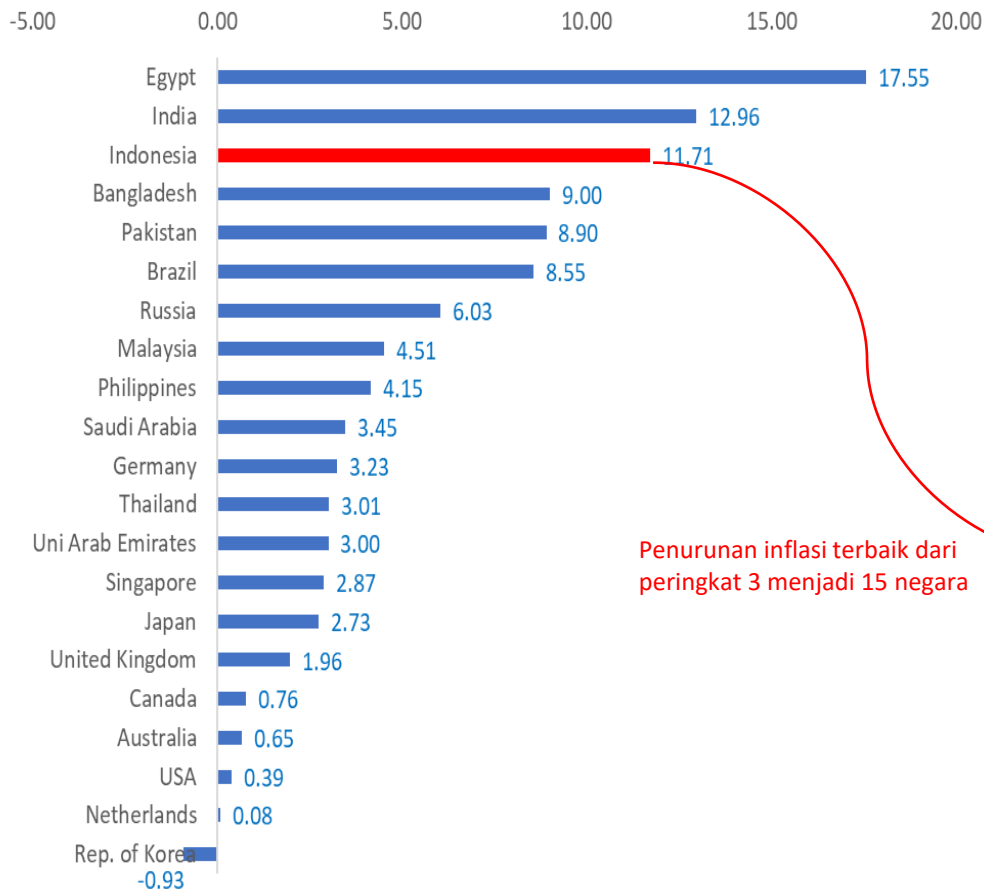
10,57 %

1,26%

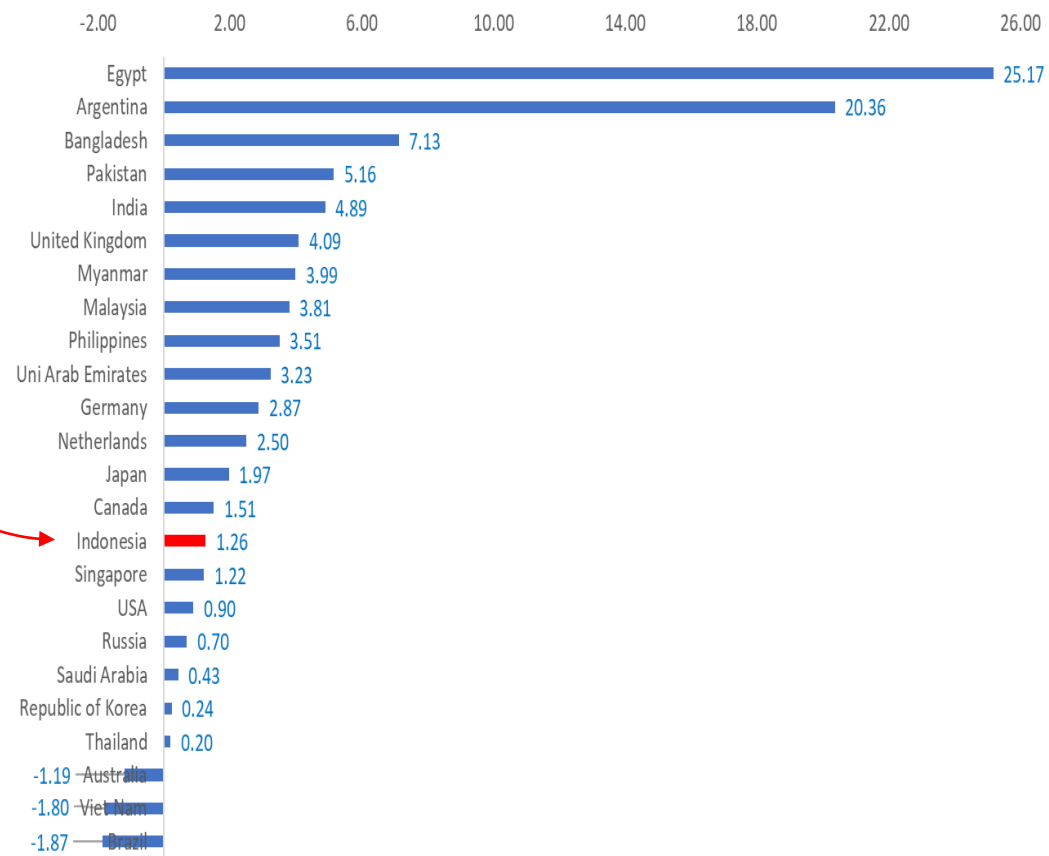
Pertama dalam Sejarah

Sumber Data: BPS

PENURUNAN TINGGI INFLASI BAHAN MAKANAN INDONESIA DARI 11,71% MENJADI 1,26% (2013 – 2017)

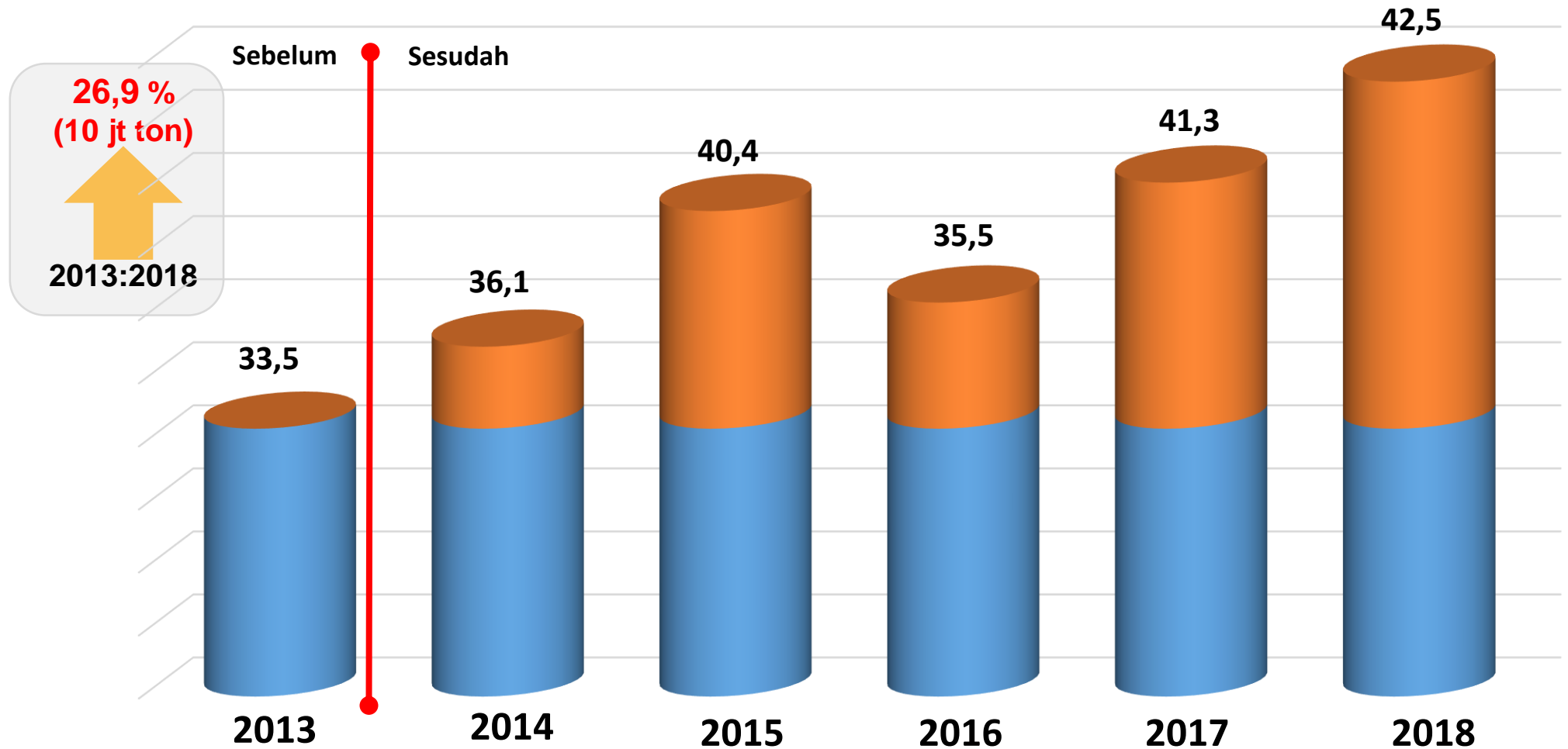


Penurunan inflasi terbaik dari peringkat 3 menjadi 15 negara



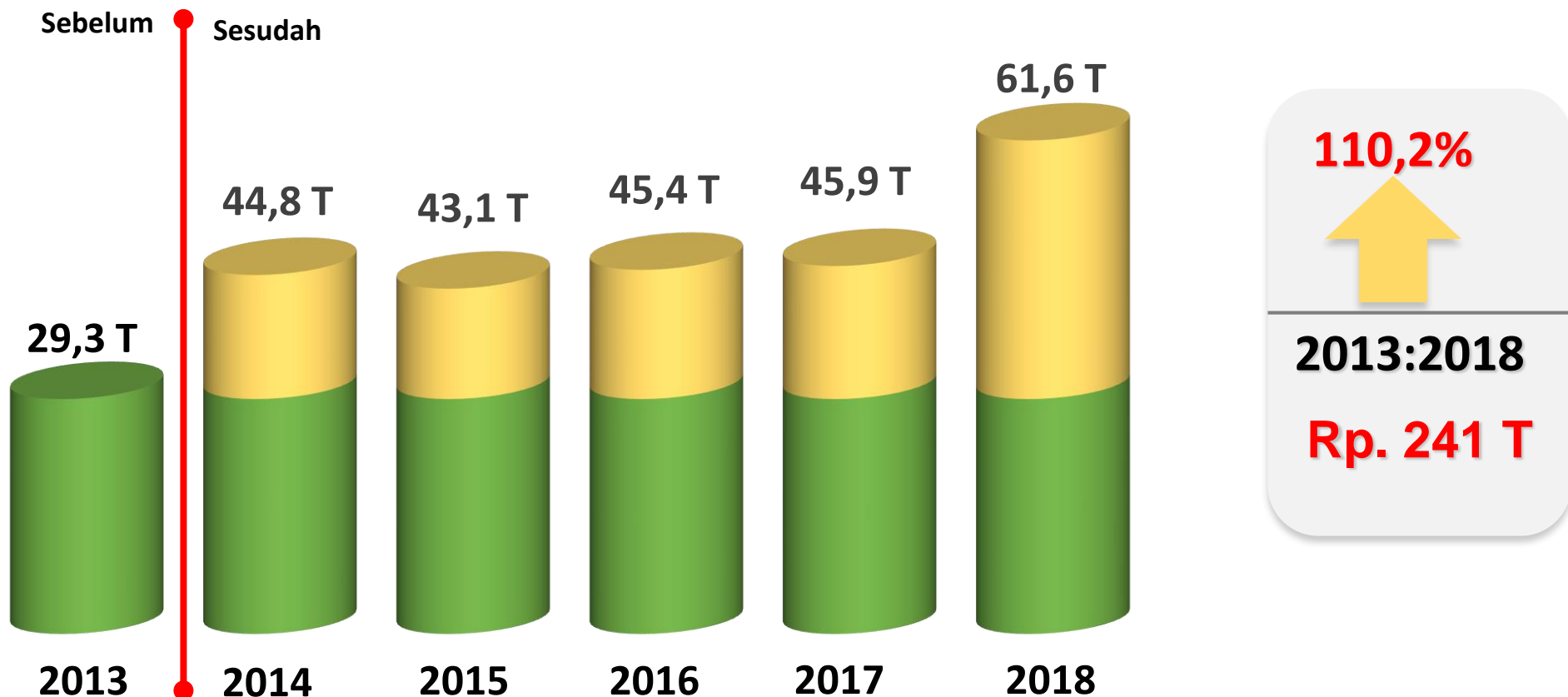
Sumber : FAO (2019)

VOLUME EKSPOR PERTANIAN 2013-2018 (Jt Ton)



Sumber Data: BPS

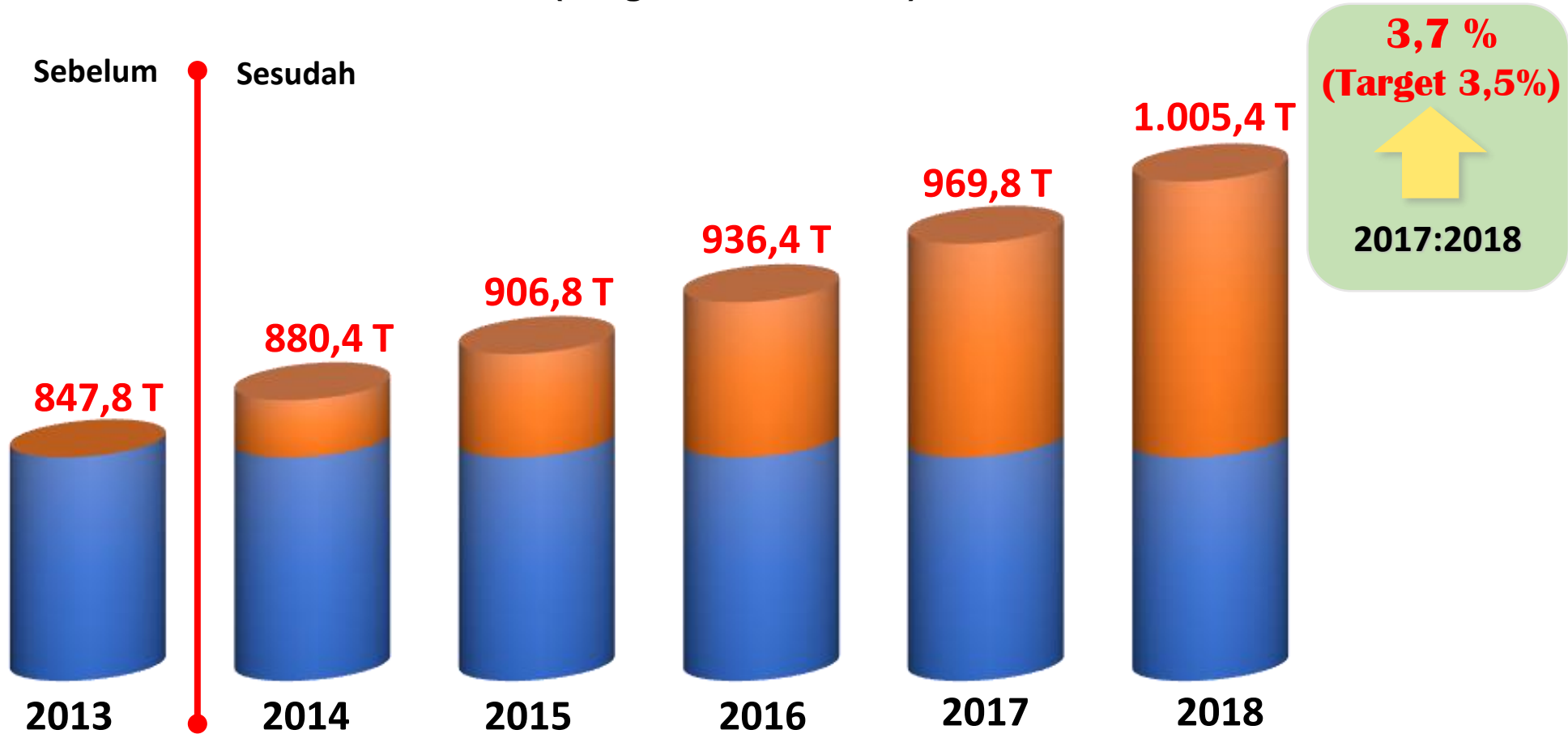
NILAI INVESTASI PERTANIAN 2013-2018



Sumber Data: BKPM

PDB PERTANIAN 2013 – 2018

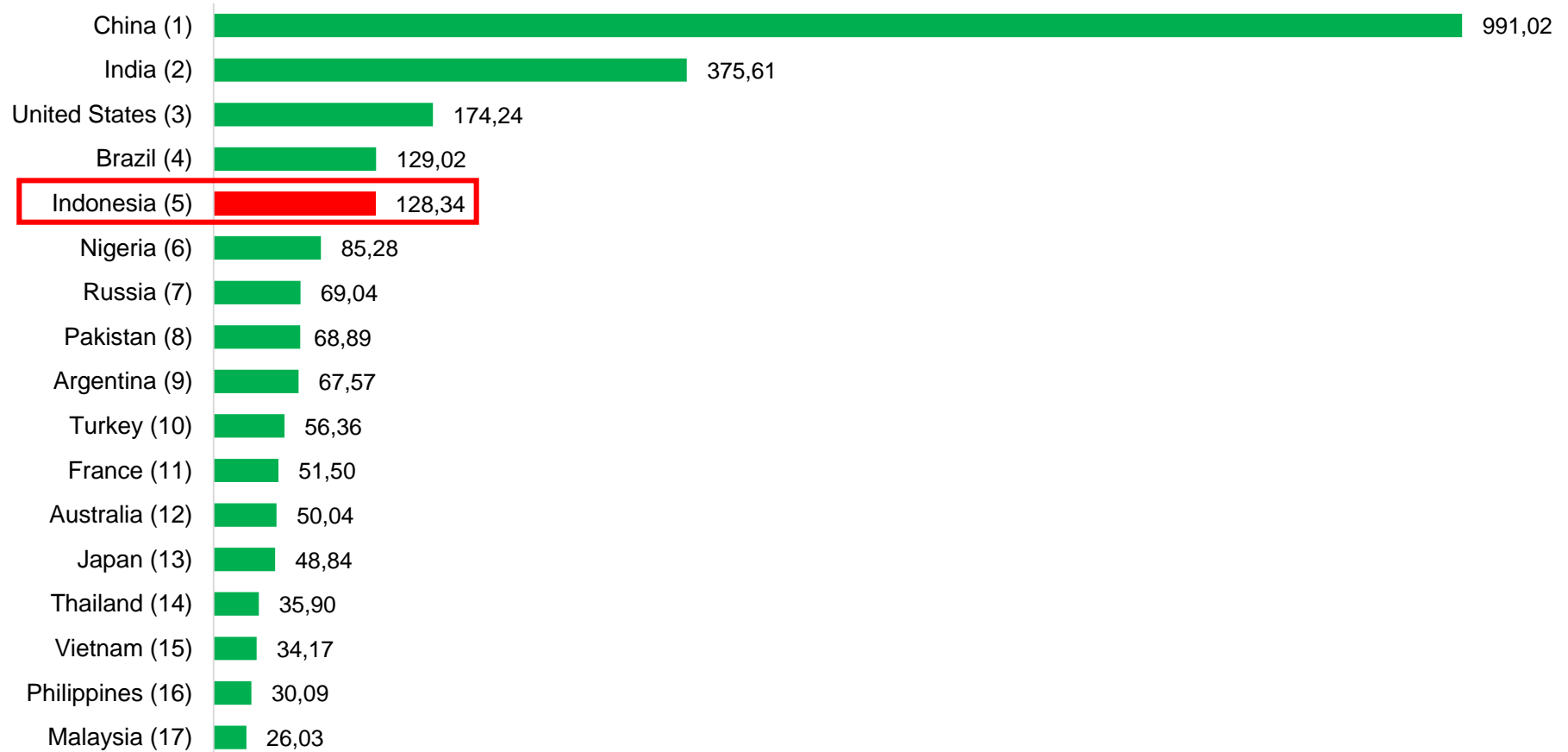
(Harga Konstan 2010)



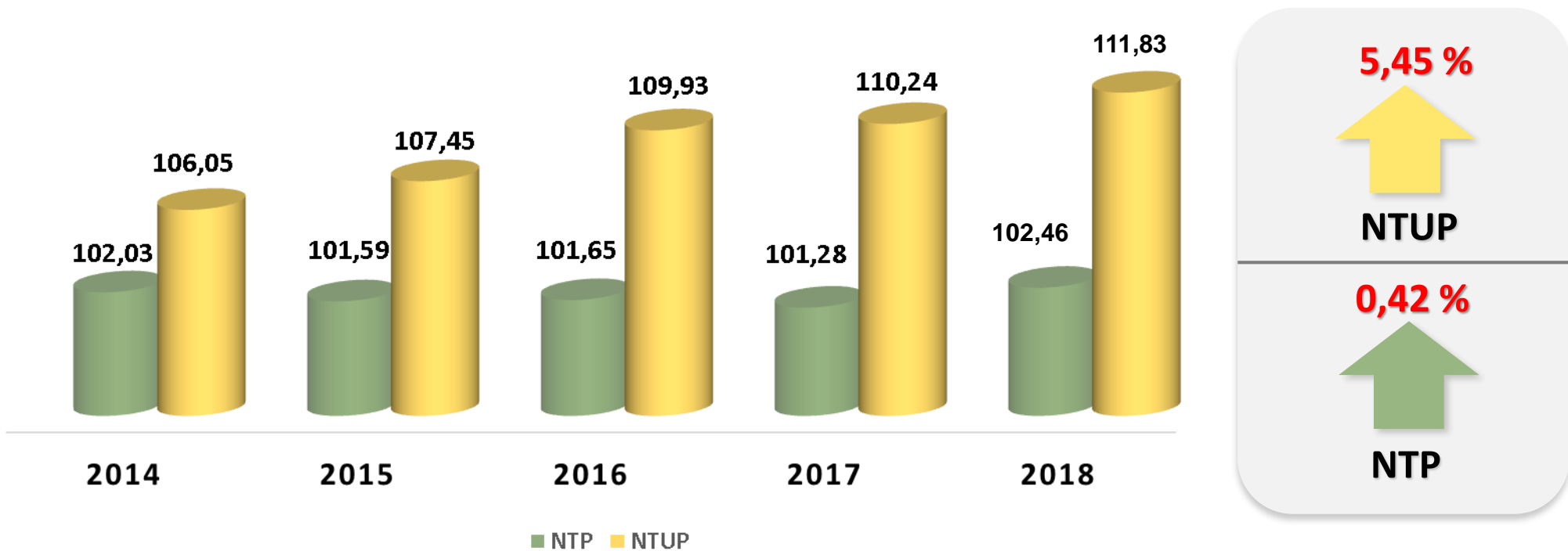
Sumber Data: BPS

PDB PERTANIAN INDONESIA PERINGKAT 5 DARI 224 NEGARA, 2017

(Milyar USD)

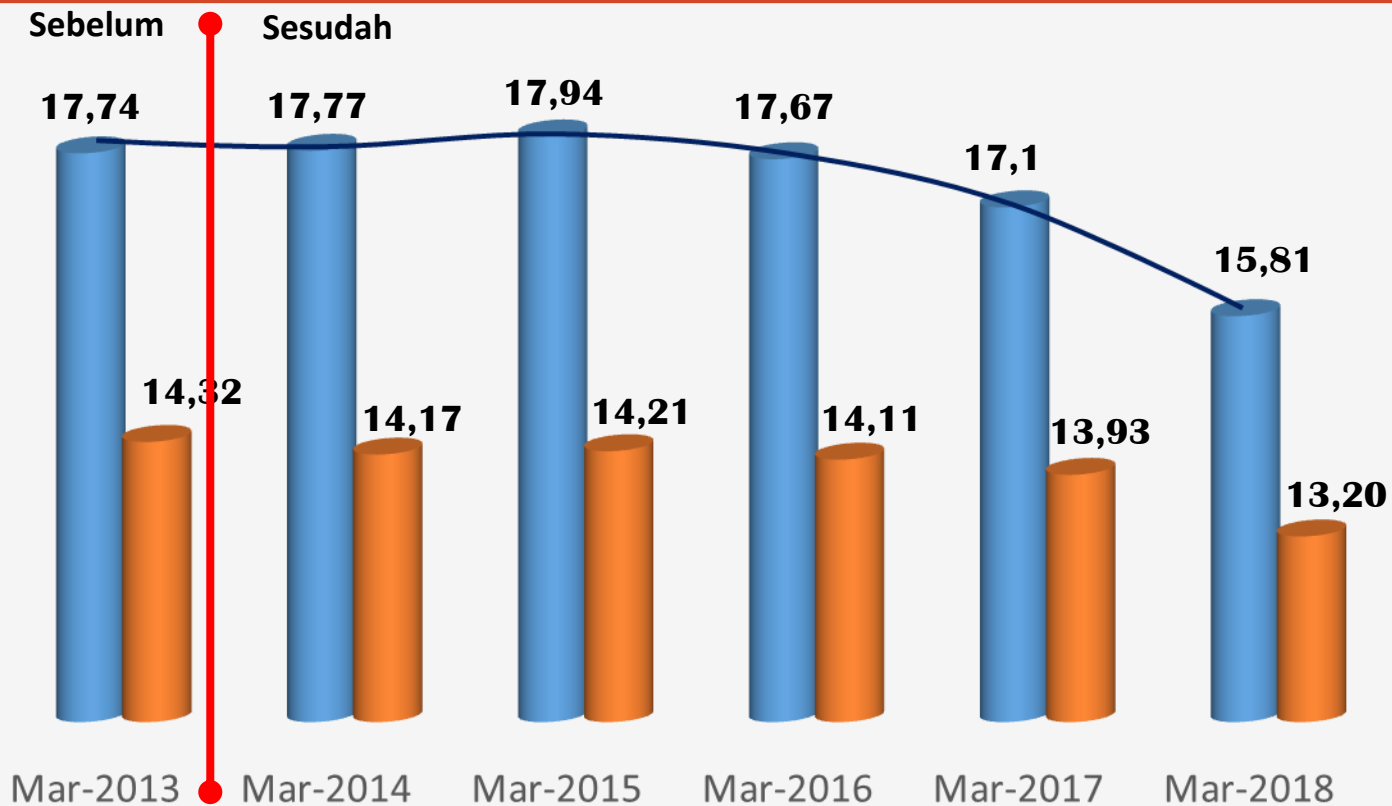


NTP DAN NTUP 2014 - 2018



Sumber Data: BPS

PENDUDUK MISKIN DI PERDESAAN 2013-2018



2013-2018
17,74 Jt jiwa
(14,32%)
↓
15,81 Jt jiwa
(13,20%)

Sumber Data: BPS

■ Juta Jiwa ■ %Miskin

KINERJA TATA KELOLA KEUANGAN KEMENTERIAN PERTANIAN

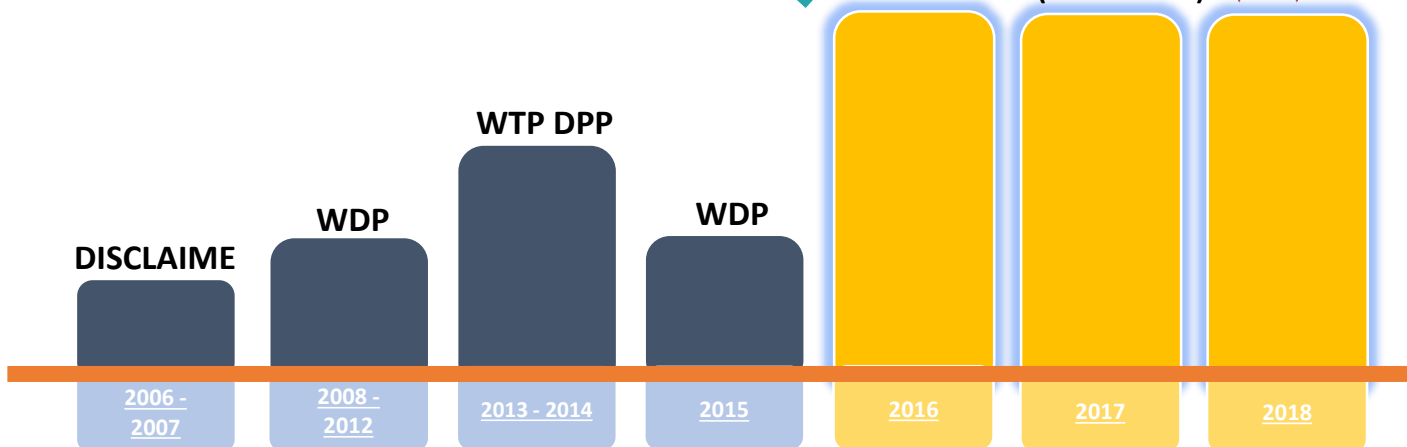
MERAIH OPINI WTP 2016 - 2018

REVOLUSI MENTAL berhasil, birokrasi dan administrasi tertib.
Akhirnya Kementerian Pertanian Mendapat **WTP**



2006/2007 laporan keuangan
DISCLAIMER, baru 2016
memperoleh opini **WTP**

WTP
3 Tahun berturut-turut
WTP (2016 - 2018)



REVOLUSI MENTAL/REFORMASI BIROKRASI



291

Permentan DICABUT

**PENGHARGAAN
TOP Leader in IT
Leadership 2017,
2018**

**WTP
2016, 2017
Pertama dalam
sejarah**

**PENGHARGAAN
ANTI GRATIFIKASI
KPK 2017, 2018**

**PENGHARGAAN
PENGADAAN
BARANG
TERBAIK**

**PENGHARGAAN
KETERBUKAAN
INFORMASI
PUBLIK**

**PENGHARGAAN
PENJAGA
KETAHANAN
PANGAN**

PENGHARGAAN

- **TOP Implementation IT 2017, 2018**
- **TOP Digital Transformation Readiness 2018**

**PENGHARGAAN
PENGARUS -
UTAMAAN GENDER
(Anugerah Parahita
Ekapraya/APE)
Mentor 2017, 2018**

**PENGHARGAAN
PENGELOLAAN
ARSIP TERBAIK**

**PENGHARGAAN
MANAJEMEN
KEPEGAWAIAN
TERBAIK**

**PENGHARGAAN
BHUMANDALA
AWARDS 2018**



Nomor : B-199/BPS/6240/12/2018
Lampiran : 1(satu) lembar
Perihal : Penyampaian Data NTP & NTUP 2014-2018

Jakarta, 3 Desember 2018

Kepada Yth.:
Kepala Pusat Data dan Sistem Informasi Pertanian
Sekretariat Jenderal Kementerian Pertanian
di
tempat

Menindaklanjuti surat Saudara No. B-311/TL.050/A.8/11/2018 tanggal 27 November 2018 perihal permohonan data Nilai Tukar Petani (NTP) dan Nilai Tukar Usaha Pertanian (NTUP) tahun 2014-2018, bersama ini disampaikan data yang dimaksud sebagaimana tabel terlampir.

NTP dan NTUP merupakan rasio Indeks Harga yang Diterima Petani (It) terhadap Indeks Harga yang Dibayar Petani (Ib). Untuk NTP, Ib dibentuk oleh Indeks Konsumsi Rumah Tangga (KRT) dan Indeks Biaya Produksi dan Penambahan Barang Modal (BPPBM), sedangkan untuk NTUP, Ib hanya dibentuk oleh Indeks BPPBM. Saat ini NTP digunakan sebagai indikator daya beli/daya tukar petani yang merupakan salah satu komponen dari kesejahteraan petani.

Demikian disampaikan, atas perhatiannya diucapkan terima kasih.



Direktor Statistik Harga,
Muhammad Hasanudin SST.,M.Stat
NIP. 197503121995121001

Tembusan Yth.:

- 1. Deputi Bidang Statistik Distribusi dan Jasa BPS
- 2. Sekretaris Jenderal Kementerian Pertanian

Lampiran Surat : B-199/BPS/6240/12/2018
Nomor : B-199/BPS/6240/12/2018
Tanggal : 3 Desember 2018

Tabel Nilai Tukar Petani (NTP) dan Nilai Tukar Usaha Pertanian (NTUP)
Tahun 2014-2018

No.	Keterangan	2014	2015	2016	2017	2018*
1	NTP (Gabungan)	102.03	101.59	101.65	101.28	102.40
2	NTUP (Gabungan)	106.05	107.45	109.93	110.24	111.80
3	NTP (Tanpa Perikanan)	101.99	101.54	101.58	101.14	102.22
4	NTUP(Tanpa Perikanan)	106.03	107.44	109.84	110.03	111.53

Keterangan: * Januari sd November 2018



Jakarta, 4 Desember 2018

Nomor : B-760/BPS/7100/12/2018

Lampiran : 1 (satu) set

Perihal : Data PDB Pertanian menurut Subsektor Pertanian, Tahun 2014-2018

Kepada Yth.

Kepala Pusat Data dan Sistem Informasi Pertanian
Kementerian Pertanian

Di

Tempat

Menindaklanjuti surat permohonan data nomor B-311/TI.050/A.8/11/2018 perihal permohonan data PDB Sektor Pertanian, berikut kami kirimkan data perkembangan PDB Pertanian menurut subsektor pertanian baik atas dasar harga berlaku maupun atas dasar harga konstan, periode 2014-2018.

Demikian disampaikan, atas perhatiannya diucapkan terima kasih.

Direktur Neraca Produksi



Tabel 1. POB TRWULANAN ATAS DASAR HARGA BERLAKU
TAHUN 2014 - 2018 (Triwulan III)
(MILIAR RP)

KATEGORI	LAPANGAN USAHA	2014	2015	2016*	2017**	2018***		
						I	II	III
(1)	(2)	(3)	(4)	(5)	(6)	(7)	(8)	(9)
A	Pertanian, Kehutanan, dan Perikanan	1.409.655,7	1.555.207,9	1.671.330,3	1.785.880,7	465.214,2	501.916,5	518.830,7
	1 Pertanian, Peternakan, Perburuan dan Jasa Pertanian	1.089.549,7	1.183.968,6	1.266.848,6	1.344.732,2	349.482,0	382.718,1	395.659,1
	a. Tanaman Pangan	343.252,3	397.408,6	425.179,1	437.803,6	132.695,8	123.469,7	121.459,7
	b. Tanaman Hortikultura	160.568,6	174.453,2	187.402,6	196.131,7	48.460,5	59.714,2	60.834,1
	c. Tanaman Perkebunan	298.260,7	405.291,5	428.782,6	471.307,8	105.800,2	133.346,2	145.077,5
	d. Peternakan	167.008,0	184.151,5	201.085,5	213.468,1	55.647,2	59.098,8	60.726,3
	e. Jasa Pertanian dan Perburuan	20.460,1	22.563,8	24.398,8	26.021,0	6.875,3	7.089,2	7.561,5

* Angka sementara

** Angka sangat sementara

*** Angka sangat sangat sementara

Tabel 2. POB TRWULANAN ATAS DASAR HARGA KONSTAN 2010
TAHUN 2014 - 2018 (Triwulan III)
(MILIAR RP)

KATEGORI	LAPANGAN USAHA	2014	2015	2016*	2017**	2018***		
						I	II	III
(1)	(2)	(3)	(4)	(5)	(6)	(7)	(8)	(9)
A	Pertanian, Kehutanan, dan Perikanan	1.129.052,7	1.171.445,8	1.210.749,8	1.256.894,2	316.626,1	348.028,2	359.089,1
	1 Pertanian, Peternakan, Perburuan dan Jasa Pertanian	880.389,5	906.805,5	936.334,7	968.338,2	243.020,8	273.442,8	282.856,5
	a. Tanaman Pangan	268.426,9	280.018,8	287.212,1	293.149,1	85.051,1	84.176,0	82.332,0
	b. Tanaman Hortikultura	124.300,9	127.110,0	130.832,3	134.820,8	32.455,7	39.836,5	40.177,7
	c. Tanaman Perkebunan	338.502,2	345.164,9	357.137,7	373.054,0	82.551,0	104.618,8	115.013,9
	d. Peternakan	132.221,1	136.936,4	142.999,5	148.473,1	38.087,9	39.772,1	40.014,2
	e. Jasa Pertanian dan Perburuan	16.938,4	17.575,4	18.153,1	18.841,2	4.875,1	5.039,4	5.321,7

* Angka sementara

** Angka sangat sementara

*** Angka sangat sangat sementara

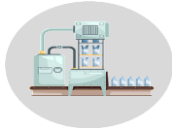
RPJMN 2020-2024

VISI PEMBANGUNAN INDONESIA 2045:

BIDANG PANGAN DAN PERTANIAN



Infrastruktur pertanian dan perdesaan



SDM dan teknologi pangan



Penataan ruang



Pengembangan *aqua-based foods*

RENCANA KERJA PEMERINTAH (RKP) TAHUN 2020

TEMA

“Peningkatan Sumber Daya Manusia untuk Pertumbuhan Berkualitas”



FOKUS KEGIATAN UTAMA 2020



Peningkatan pendidikan dan pelatihan **vokasional**



Pengentasan Kemiskinan & Peningkatan Kesejahteraan Masyarakat Miskin (**Program #BEKERJA**)



Optimalisasi lahan rawa pasang surut dan lebak (**Program #SERASI**), optimalisasi lahan kering dan tadah hujan, serta pencetakan sawah



Penyediaan air melalui rehab **jaringan irigasi tersier**, pembangunan **infrastruktur** embung dan bangunan air lainnya untuk optimasi lahan tadah hujan (rainfed)



Pengembangan dan penerapan **mekanisasi** pertanian (pra-panen dan pasca panen) sesuai kondisi lapangan



Penyediaan & perbanyak indukan sapi & **UPSUS SIWAB** serta pengembangan kerbau, kambing (ruminansia kecil) & ayam lokal



Produksi dan perbanyak **benih/bibit** melalui pengembangan nursery/kebun benih/bibit



Pengembangan **komoditas strategis**: padi, jagung, kedelai, gula, daging sapi/kerbau, cabai, bawang merah, karet, kopi, kakao, kelapa dalam, dan rempah (pala, lada, cengkeh)



Pengembangan **lumbung pangan** berorientasi ekspor di wilayah perbatasan



Pengembangan **asuransi** usahatani padi dan ternak sapi



Pengembangan / peningkatan perbenihan / perbibitan hasil **riset** Balitbangtan



Pengembangan **Toko Tani Indonesia (TTI)** serta diversifikasi pangan melalui **KRPL**



Percepatan peningkatan bawang putih dan pengembangan komoditas **substitusi impor** (pisang, jeruk dan buah lokal lainnya)



Pengembangan **pertanian organik**



Pengembangan **Techno Park** dan **Science Park**



Pengembangan kawasan (**clustering**) berbasis **Korporasi**;

KEGIATAN UNGGULAN TAHUN 2020



Gerakan Petani Milenial berorientasi ekspor



Bedah Kemiskinan Rakyat Sejahtera (**#BEKERJA**)



Selamatkan Rawa Sejahterakan Petani (**#SERASI**)



Modernisasi pertanian



Sapi Indukan Wajib Bunting (**SIWAB**)



Pengembangan Lumbung Pangan Berorientasi Ekspor di **Wilayah Perbatasan**


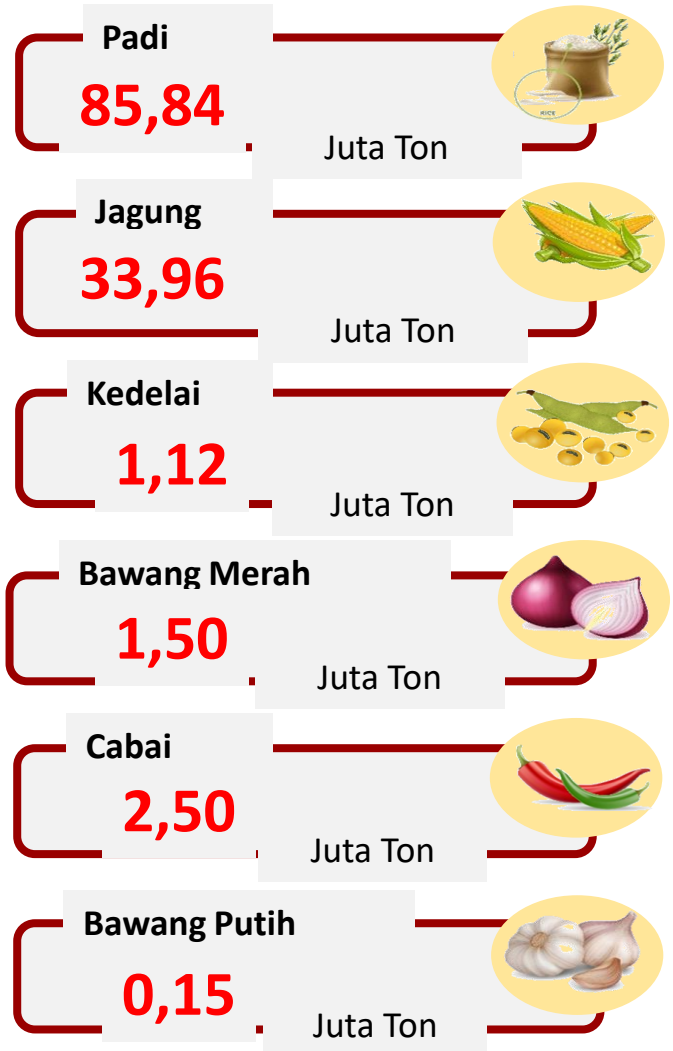


Kawasan Rumah Pangan Lestari (**KRPL**) dan Obor Pangan Lestari (**OPAL**)



Toko Tani Indonesia (TTI)

RANCANGAN TARGET PRODUKSI TAHUN 2020



PAGU INDIKATIF KEMENTERIAN PERTANIAN TAHUN 2020

(Surat Bersama Pagu Indikatif)

NAMA PROGRAM/SUMBER PENDANAAN	2019	PAGU INDIKATIF TA 2020		
		OPERASIONAL	NON OPERASIONAL	JUMLAH
Program Dukungan Manajemen dan Pelaksanaan Tugas Teknis Lainnya Kementerian Pertanian	1.434.152.891	1.406.552.194,00	455.126.852,00	1.861.679.046,00
Program Pengawasan dan Peningkatan Akuntabilitas Aparatur Kementerian Pertanian	94.408.464	28.333.749,00	61.994.847,00	90.328.596,00
Program Peningkatan Produksi, Produktivitas dan Mutu Hasil Tanaman Pangan	6.010.019.254	69.472.556,00	5.893.336.268,00	5.962.808.824,00
Program Peningkatan Produksi dan Nilai Tambah Hortikultura	1.040.378.419	38.751.911,00	953.849.716,00	992.601.627,00
Program Peningkatan Produksi Komoditas Perkebunan Berkelanjutan	1.114.218.315	126.437.790,00	999.378.647,00	1.125.816.437,00
Program Pemenuhan Pangan Asal Ternak dan Agribisnis Peternakan Rakyat	2.073.121.296	220.431.580,00	1.801.865.675,00	2.022.297.255,00
Program Penyediaan dan Pengembangan Prasarana dan Sarana Pertanian	4.927.538.742	41.073.972,00	3.362.824.244,00	3.403.898.216,00
Program Penciptaan Teknologi dan Inovasi Pertanian Bio-Industri Berkelanjutan	1.865.476.595	713.312.462,00	1.077.657.967,00	1.790.970.429,00
Program Peningkatan Penyuluhan dan Pelatihan Pertanian	898.223.560	153.404.378,00	791.057.259,00	944.461.637,00
Program Peningkatan Diversifikasi dan Ketahanan Pangan Masyarakat	678.688.925	36.439.268,00	627.124.278,00	663.563.546,00
Program Peningkatan Kualitas Pengkarantina Pertanian dan Pengawasan Keamanan Hayati	852.815.222	616.598.096,00	379.130.323,00	995.728.419,00
Program Pendidikan Pertanian	697.475.000	102.974.328,00	578.181.166,00	681.155.494,00
	21.686.516.683	3.553.782.284,00	16.981.527.242,00	20.535.309.526,00

2019:
Rp 21,68 Trilyun

Rp 1,15 Trilyun (5,37%)

SB. PI 2020:
Rp 20,53 Trilyun

Usulan Rancangan Program dan Anggaran TA 2020:

Rp 26,55 Trilyun

USULAN **TAMBAHAN** ANGGARAN KEMENTERIAN PERTANIAN TAHUN 2020

NO	ESELON-I	PROGRAM	PAGU INDIKATIF (Rp.000)	USULAN TAMBAHAN (RP.000)	TOTAL (RP.000)
1	Sekretariat Jenderal	Program Dukungan Manajemen dan Pelaksanaan Tugas Teknis Lainnya Kementerian Pertanian	1.861.679.046	-	1.861.679.046
2	Inspektorat Jenderal	Program Pengawasan dan Peningkatan Akuntabilitas Aparatur Kementerian Pertanian	90.328.596	-	90.328.596
3	Ditjen Tanaman Pangan	Program Peningkatan Produksi, Produktivitas dan Mutu Hasil Tanaman Pangan	5.962.808.824	2.825.760.000	8.788.568.824
4	Ditjen Hortikultura	Program Peningkatan Produksi dan Nilai Tambah Hortikultura	992.601.627	960.416.000	1.953.017.627
5	Ditjen Perkebunan	Program Peningkatan Produksi Komoditas Perkebunan Berkelanjutan	1.125.816.437	1.690.785.059	2.816.601.496
6	Ditjen Peternakan dan Kesehatan Hewan	Program Pemenuhan Pangan Asal Ternak dan Agribisnis Peternakan Rakyat	2.022.297.255	1.432.237.733	3.454.534.988
7	Ditjen Prasarana dan Sarana Pertanian	Program Penyediaan dan Pengembangan Prasarana dan Sarana Pertanian	3.403.898.216	4.337.691.054	7.741.589.270
8	Badan Litbang Pertanian	Program Penciptaan Teknologi dan Inovasi Pertanian Bio-Industri Berkelanjutan	1.790.970.429	32.000.000	1.822.970.429
9	Badan PPSDM Pertanian	Program Peningkatan Penyuluhan dan Pelatihan Pertanian	944.461.637	506.092.944	1.450.554.581
		Program Pendidikan Pertanian	681.155.494	231.150.000	912.305.494
10	Badan Ketahanan Pangan	Program Peningkatan Diversifikasi dan Ketahanan Pangan Masyarakat	663.563.546	-	663.563.546
11	Badan Karantina Pertanian	Program Peningkatan Kualitas Pengkarantinaan Pertanian dan Pengawasan Keamanan Hayati	995.728.419	30.697.000	1.026.425.419
JUMLAH			20.535.309.526	12.046.829.790	32.582.139.316

USULAN TAMBAHAN ANGGARAN KEGIATAN PRIORITAS KEMENTERIAN PERTANIAN TAHUN 2020



USULAN TAMBAHAN ANGGARAN

2
4

Lampiran Surat Menteri Pertanian

Nomor : 38/RC.200/M/5/2019


Hal : Usulan Tambahan Alokasi Anggaran TA. 2020

Tanggal : 6 Mei 2019

Program/Kegiatan/Output	TAHUN 2020					
	ALOKASI SESUAI SB Rp 20,53 T			USULAN TAMBAHAN Rp 12,05 T		
	Target	Satuan	Alokasi (Rp ribu)	Target	Satuan	Alokasi (Rp ribu)
Total Pagu Sesuai Surat Bersama			20,535,309,526			
Total Usulan Penambahan Pagu						12,046,829,790
I. PEMANFAATAN LAHAN RAWA UNTUK TANAMAN PANGAN			1,711,100,000			2,825,760,000
Fasilitasi Budidaya Padi Lahan Rawa	100,000	Ha	300,000,000	800,000	Ha	2,400,000,000
Fasilitas Sarana Pascapanen Tanaman Pangan	13,700	Unit	1,411,100,000	2,250	Unit	231,750,000
Fasilitas Penerapan Budidaya Kedelai	700,000	Ha	452,690,000	300,000	Ha	194,010,000
II. Penguatan Produksi Hortikultura Nasional			258,584,000			960,416,000
Perluasan dan Intensifikasi Kawasan Bawang Merah	5,000	Ha	145,000,000	2,000	Ha	58,000,000
Perluasan dan Intensifikasi Kawasan Bawang Putih	1,000	Ha	32,000,000	22,000	Ha	823,000,000
Perluasan Kawasan Mangga & Manggis	2,500	Ha	27,000,000	800	Ha	8,600,000
Fasilitas Pascapanen dan Pengolahan Cabai dan Bawang Merah dan Hortikultura Lainnya	368	Unit	54,584,000	432	Unit	70,816,000
III. Penguatan Produksi Komoditas Perkebunan Strategis			656,413,000			1,690,785,059
Pengembangan Tanaman Kopi	8,000	Ha	80,000,000	12,000	Ha	120,000,000
Pengembangan Tanaman Kakao	5,000	Ha	75,000,000	30,000	Ha	450,000,000
Pengembangan Tanaman Karet	10,000	Ha	100,000,000	30,000	Ha	300,000,000
Pengembangan Tanaman Kelapa	10,000	Ha	30,000,000	14,000	Ha	42,000,000
Pengembangan Tanaman Tahunan dan penyegar Lainnya	100	Ha	1,000,000	1,400	Ha	14,000,000
Pengembangan Tanaman Tebu	10,000	Ha	62,000,000	5,000	Ha	31,000,000
Pengembangan Tanaman Rempah	40,000	Ha	176,000,000	85,000	Ha	374,000,000
Penanganan Organisme Pengganggu Tumbuhan (OPT) Tanaman Perkebunan	2,000	Ha	6,188,000	5,350	Ha	16,552,900
Pengawasan dan Pengujian Mutu Benih Tanaman Perkebunan	30,000,000	Batang	34,800,000	58,734,620	Batang	68,132,159
Fasilitas Pasca Panen Tanaman Perkebunan	100	KT	23,600,000	300	KT	70,800,000
Fasilitas Pengolahan Hasil Perkebunan	100	Unit	33,500,000	200	Unit	67,000,000
Pembinaan Usaha Perkebunan	50	KT	2,200,000	200	KT	8,800,000
Pengembangan Pemasaran Hasil Perkebunan	25	KT	6,125,000	100	KT	24,500,000
Penyediaan Benih Unggul Tanaman Perkebunan	2,000	Ha	26,000,000	8,000	Ha	104,000,000
IV. Penguatan Kapasitas Produksi Ternak Rakyat			1,175,952,000			1,432,237,733
Pakan Olahan dan Bahan Pakan	7,000	Ton	40,775,000	2,000	Ton	11,650,000
Mutu dan Keamanan Pakan	5,000	Sampel	10,795,000	1,000	Sampel	2,159,000
Pencegahan dan Pengamanan Penyakit Hewan	2,000,000	Dosis	31,800,000	1,226,450	Dosis	19,500,555
Penanggulangan Gangguan Reproduksi	100,000	Ekor	31,810,000	5,780	Ekor	1,838,618
Obat Hewan dan Bahan Biologik	2,000,000	Dosis	7,200,000	3,417,100	Dosis	12,301,560
Optimalisasi Reproduksi	2,500,000	Akseptor	349,250,000	1,500,000	Akseptor	209,550,000
Pengembangan Ternak Ruminansia Potong	2,000	Ekor	51,312,000	8,000	Ekor	205,248,000
Pengembangan Ternak Ruminansia Perah	327	Ekor	9,810,000	173	Ekor	5,190,000

Pengembangan Unggas dan Aneka Ternak	12,000,000	Ekor	643,200,000	18,000,000	Ekor	964,800,000
V. DUKUNGAN PRASARANA DAN SARANA PERTANIAN DI LAHAN RAWA DAN LAHAN PRODUKTIF LAINNYA			8,056,788,000			4,337,691,054
Jaringan Irigasi Tersier	50,000	Ha	80,000,000	50,000	Ha	80,000,000
Irigasi Perpompaaan	500	Unit	58,000,000	500	Unit	58,000,000
Bangunan Konservasi Air dan Antisipasi Anomali Iklim	200	Unit	30,000,000	300	Unit	45,000,000
Irigasi Perpipaan	100	Unit	10,000,000	50	Unit	5,000,000
Optimasi Lahan	100,000	Ha	315,800,000	900,000	Ha	2,942,691,054
Alat dan Mesin Pertanian Pra Panen	23,440	Unit	1,172,000,000	23,500	Unit	1,175,000,000
Fasilitas Perbengkelan Alsintan	-	Unit	-	32	Unit	32,000,000
VI. PENDAMPINGAN DAN DISEMINASI TEKNOLOGI DI LAHAN RAWA DAN LAHAN PRODUKTIF LAINNYA			11,483,000			32,000,000
Diseminasi Teknologi Litbang Pascapanen dan mekanisasi	6	Teknologi	3,483,000		Teknologi	10,000,000
Model pengembangan kawasan pertanian berbasis inovasi komoditas perkebunan dan tanaman pangan	2	Provinsi	8,000,000		Provinsi	22,000,000
VII. Penguatan Penyuluhan Pertanian di Lahan Rawa dan Lahan Produktif Lainnya			141,242,000			506,092,944
Pelatihan Mendukung Program Prioritas Pembangunan Pertanian	10,000	Orang	24,260,000	20,228	Orang	159,255,044
Sertifikasi Profesi Bidang Pertanian	1,000	Orang	4,202,000	11,000	Orang	86,603,000
Penguatan P4S sebagai Pusat Pembelajaran Petani	100	Unit	7,600,000	650	Unit	5,117,450
Peningkatan Kompetensi Tenaga Kediklatan Pertanian	196	Orang	3,920,000	500	Orang	3,936,500
Penumbuhan dan Pengembangan Korporasi Petani	100	Unit	10,000	150	Unit	1,180,950
Gerakan Pemberdayaan Petani mendukung Program Utama Pembangunan Pertanian	20,000	Poktan	23,250,000	80,000	Poktan	200,000,000
Penumbuhan Petani/Santri Tani Milenial	1,950	Orang	78,000,000	1,000	Orang	50,000,000
VIII. Penguatan Pendidikan SDM Pertanian			319,650,385			231,150,000
Fasilitasi Pendidikan Formal S2 dan S3 melalui Tugas Belajar	250	Orang	17,465,500	100	Orang	5,000,000
Peningkatan Kualitas Tenaga Pendidik Pendidikan Vokasi Pertanian	315	Orang	8,095,500	2,160	Orang	108,000,000
Mahasiswa/Alumni dari Perguruan Tinggi yang Melakukan Pendampingan dalam Kegiatan Meningkatkan Produksi Komoditas Strategis Pertanian	1,250	Orang	50,000,000	500	Orang	25,000,000
Penumbuhan Wirausahawan Muda Pertanian dalam Rangka Regenerasi Petani	997	Kelompok	34,764,750	1,403	Kelompok	70,150,000
Sarana dan Prasarana Pendidikan Pertanian	12	Satker	209,324,635		Satker	23,000,000
IX. Penguatan Layanan Perkarantina di Perbatasan dan Bandara Baru			64,305,000			30,697,000
Sertifikasi Karantina Pertanian dan Pengawasan Keamanan Hayati	1,000,000	Sertifikat	55,000,000	300,000	Sertifikat	28,122,000
Prasarana Wilker, Sentra Produksi, Distribusi dan Importasi/Pengembangan Sapi	750	M2	9,305,000	250	M2	2,575,000

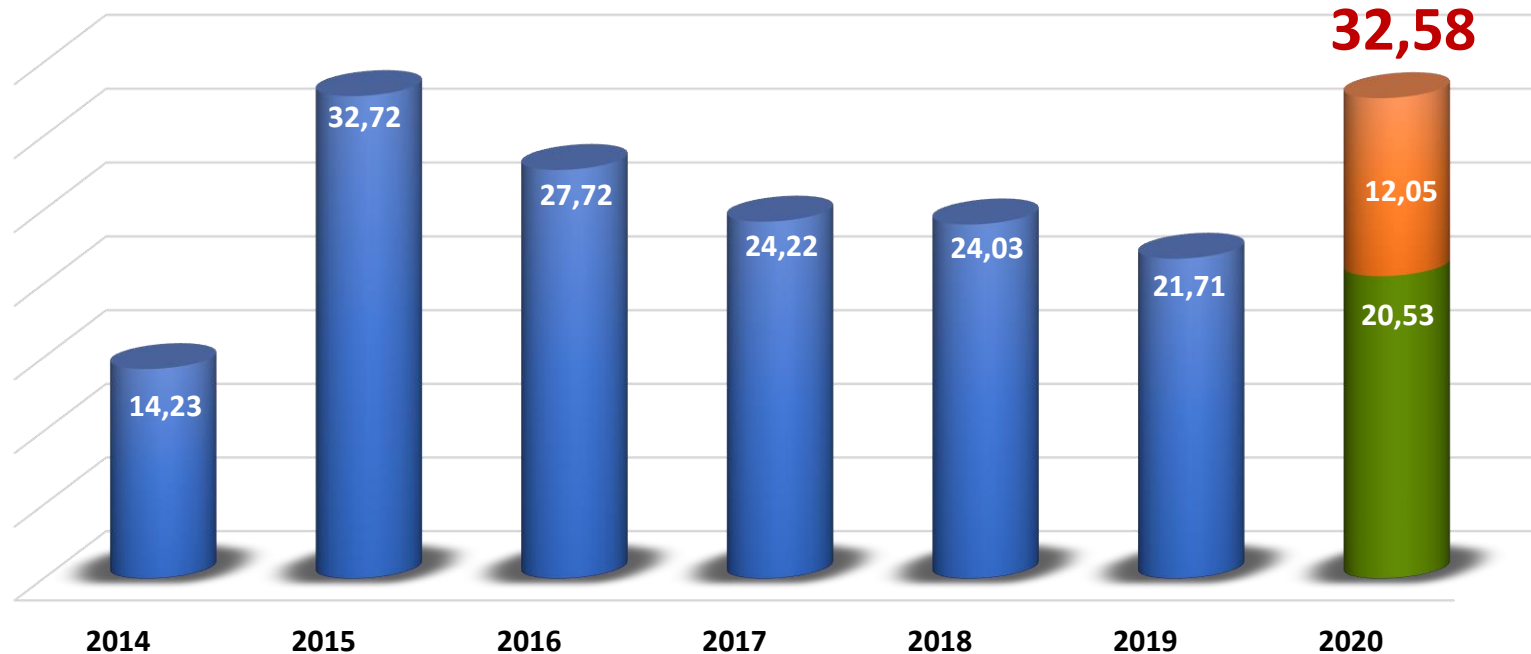
Menteri Pertanian,




A. Anran Sulaiman

ANGGARAN KEMENTERIAN PERTANIAN TAHUN 2015-2019

(Rp. Triliun)



Keterangan

 = Alokasi Anggaran 2014 – 2019 (Aplikasi SMART Kemenkeu)

 = Pagu Indikatif Kementan 2020

 = Usulan Tambahan Anggaran

DAK FISIK PENUGASAN BIDANG PERTANIAN TA 2020

Kebijakan:

Pembangunan/perbaikan sarana dan prasarana fisik dasar pembangunan pertanian guna mendukung pencapaian ketahanan pangan dan peningkatan komoditas pertanian strategis



TUJUAN

SASARAN

1. Mendukung Pencapaian Produksi Komoditas Pertanian Strategis;
2. Peningkatan Kemampuan Produksi Bahan Pangan Dalam Negeri Untuk Pengamanan Kebutuhan Pangan Nasional;
3. Mendukung Peningkatan Nilai Tambah, Daya Saing Dan Ekspor Komoditas Pertanian;
4. Meningkatkan Kinerja Pembangunan Pertanian di Daerah

Terfasilitasinya Pembangunan / Perbaikan UPTD dan Sarana Prasarana Infrastruktur Pertanian

DAK FISIK PENUGASAN BIDANG PERTANIAN TA 2020

2020: Penugasan

1. Dialokasikan dalam rangka mencapai Prioritas Nasional
2. Penerima DAK hanya daerah yang sesuai dengan kriteria teknis yang sudah ditentukan
3. Menu lebih fokus, sehingga alokasi per daerah lebih signifikan
4. Kegiatan dengan DAK diselesaikan maksimal dalam 3 tahun (1 menu maksimal dibuka untuk 3 tahun)

Kriteria Teknis Penilaian Usulan DAK



Status Kelembagaan Sesuai Perda Provinsi dan Kabupaten/Kota



Lahan Aset Pemda Provinsi dan Kabupaten/Kota



Luas Lahan Pertanian, Irigasi, Tadah Hujan, Tegal Dan Ladang



Sentra Produksi Pangan (Tanaman Pangan, Horti, Perkebunan dan Peternakan)



Sumber Daya Manusia Pertanian (Aparatur dan Nonaparatur)

FOKUS WILAYAH DAK FISIK PENUGASAN BIDANG PERTANIAN TA 2020



Daerah terkena dampak bencana



Daerah rawan pangan, stunting, dan miskin



Daerah yang mempunyai Perda Lahan
Pertanian Pangan Berkelanjutan (LP2B)



Sentra produksi komoditas
(Kepmentan kawasan pertanian nasional nomor: 472/Kpts/RC.040/6/2018)



Kabupaten dan atau Kota pada provinsi afirmasi (Papua dan Papua Barat) dan Daerah perbatasan

RANCANGAN USULAN DAK FISIK PENUGASAN BIDANG PERTANIAN TA 2020

No.	MENU KEGIATAN	RINCIAN MENU KEGIATAN	SATUAN OUTPUT	UNIT COST (Rp)	RANCANGAN TM	
					TARGET 2020	TOTAL ANGGARAN (Rp)
A. Sub Bidang Provinsi						571,000,000,000
1	Pembangunan/Renovasi UPTD/Balai Perbenihan/Perbibitan/Proteksi Tanaman Pangan, Hortikultura, Perkebunan dan Peternakan serta Penyediaan Sarana dan Prasarana Pendukungnya	a Pembangunan/Renovasi UPTD/Balai Perbenihan Tanaman Pangan dan sarana pendukungnya	Unit	5,000,000,000	29	145,000,000,000
		b Pembangunan/Renovasi UPTD/Balai Pengawasan Sertifikasi Benih Tanaman Pangan dan sarana pendukungnya	Unit	3,000,000,000	18	54,000,000,000
		c Pembangunan/Renovasi UPTD/Balai Proteksi Tanaman Pangan dan Hortikultura serta penyediaan sarana pendukungnya	Unit	5,000,000,000	20	100,000,000,000
		d Pembangunan/Renovasi UPTD/Balai Perbenihan Hortikultura dan sarana pendukungnya	Unit	4,000,000,000	4	16,000,000,000
		e Pembangunan/Renovasi UPTD/Balai Pengawasan Sertifikasi Benih Perkebunan dan sarana pendukungnya	Unit	3,000,000,000	7	21,000,000,000
		f Pembangunan/Renovasi UPTD/Balai Perbenihan Perkebunan dan sarana pendukungnya	Unit	5,000,000,000	8	40,000,000,000
		g Pembangunan/Renovasi UPTD/Balai Proteksi Perkebunan serta penyediaan sarana pendukungnya	Unit	3,000,000,000	10	30,000,000,000
		h Pembangunan/Renovasi UPTD/Balai/Instalasi Perbibitan dan Hijauan Pakan Ternak dan Penyediaan Sarana Pendukungnya	Unit	5,000,000,000	33	165,000,000,000
	Jumlah alokasi provinsi					571,000,000,000

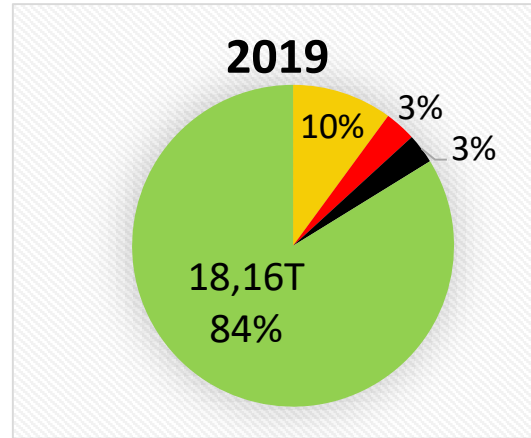
No.	MENU KEGIATAN	RINCIAN MENU KEGIATAN	SATUAN OUTPUT	UNIT COST (Rp)	RANCANGAN TM		
					TARGET 2020	TOTAL ANGGARAN (Rp)	
B. Sub Bidang Kabupaten/Kota					1,637,500,000,000		
1	Pembangunan sumber-sumber air	a	Pembangunan Irigasi Air Tanah dangkal/dalam	Unit	200,000,000	1,500	300,000,000,000
		b	Pembangunan Embung	Unit	120,000,000	1,000	120,000,000,000
		c	Pembangunan Dam Parit	Unit	120,000,000	1,000	120,000,000,000
		d	Pembangunan Long storage	Unit	120,000,000	1,000	120,000,000,000
		e	Pembangunan Pintu Air	Unit	30,000,000	500	15,000,000,000
2	Pembangunan/renovasi BPP dan sarana pendukungnya	a	Pembangunan BPP dan Sarana Pendukungnya	Unit	1,000,000,000	250	250,000,000,000
		b	Renovasi BPP dan Sarana Pendukungnya	Unit	750,000,000	950	712,500,000,000
Total Alokasi Provinsi/Kab/Kota (A+B)							2,208,500,000,000



TERIMA KASIH

REFOKUSING ANGGARAN 2015-2019

**PAGU KEMANTAN
TA.2019
Rp 21,68 Triliun**



- Blj Modal
- Blj Pegawai/gaji
- Blj Barang Operasional
- Blj Barang Non Operasional

**REFOKUSING
(2015-2018)
Rp 13,9 Triliun**

