



KEBIJAKAN DAN PROGRAM PEMBANGUNAN HORTIKULTURA 2020



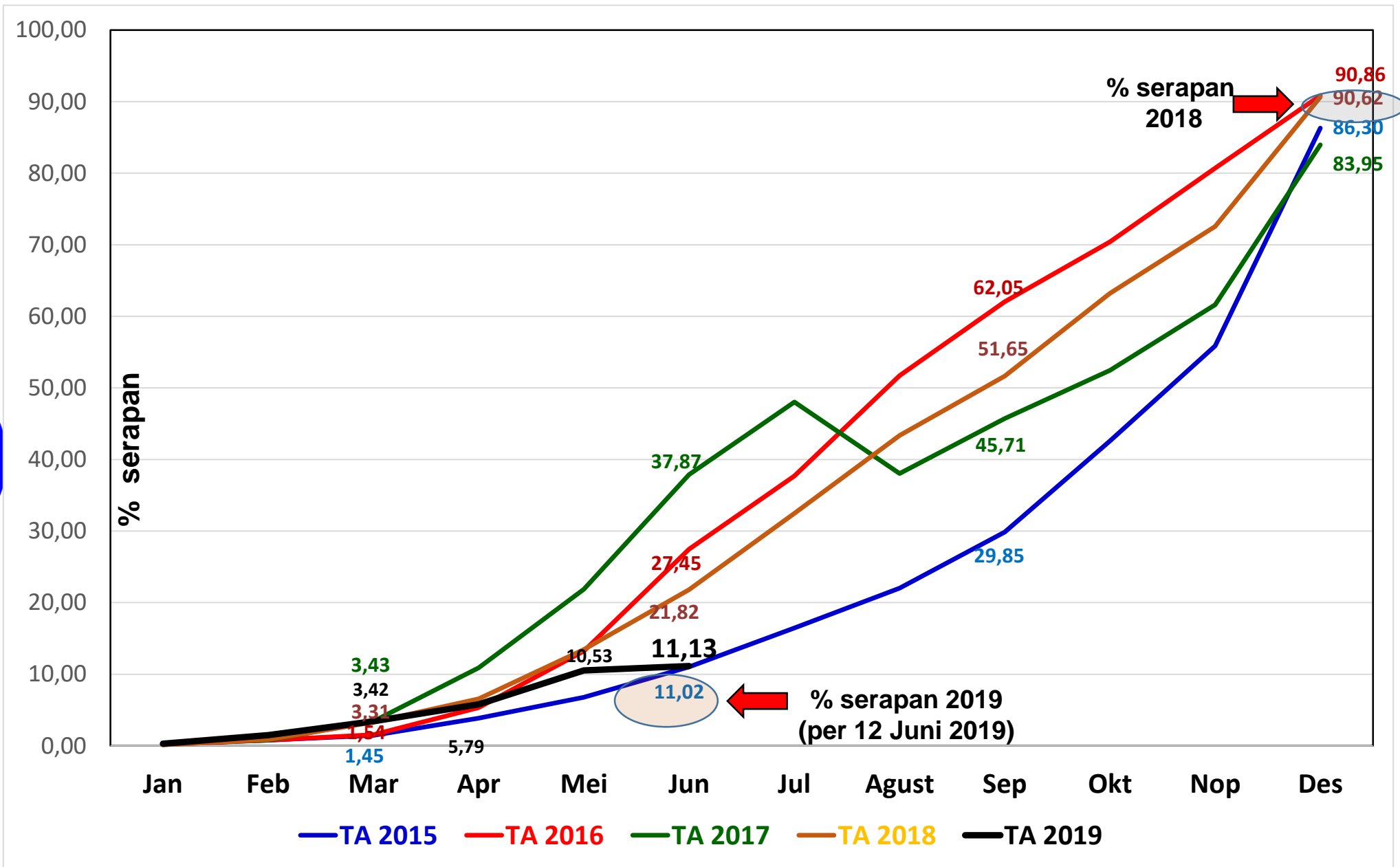
KOORDINASI TEKNIS PENYUSUNAN RANCANGAN KERJA
PEMBANGUNAN PERTANIAN TAHUN 2020



Oleh :
Direktur Jenderal Hortikultura

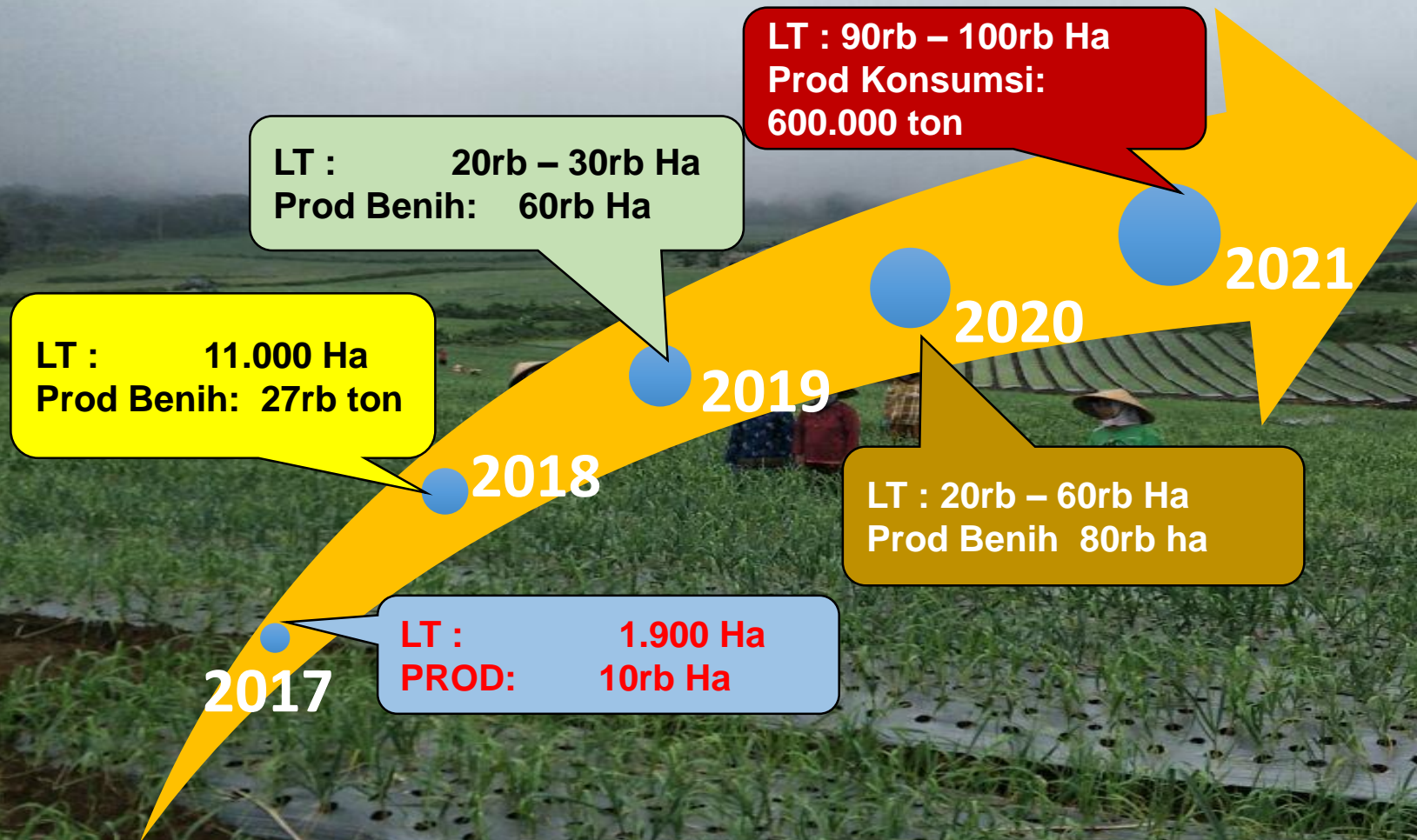


**POLA SERAPAN
ANGGARAN
DITJEN
HORTIKULTURA
TA 2015-2019 (%)**



ROADMAP BAWANG PUTIH - MENUJU SWASEMBADA PUTIH

Impor :



SASARAN

- 2018-2020 Fokus memproduksi Benih bawang putih hingga 2021 ditanam lebih dari 90rb Ha
- Impor BP ditutup 2021 dan konsumsi dipasok dari dalam negeri

PROGRAM/KEGIATAN HORTIKULTURA 2020

PROGRAM* : Peningkatan Produksi dan Nilai Tambah Hortikultura

KEGIATAN



Peningkatan Produksi Sayuran dan Tanaman Obat



Peningkatan Produksi Buah dan Florikultura



Pengembangan Sistem Perbenihan Hortikultura



Pengembangan Sistem Perlindungan Hortikultura



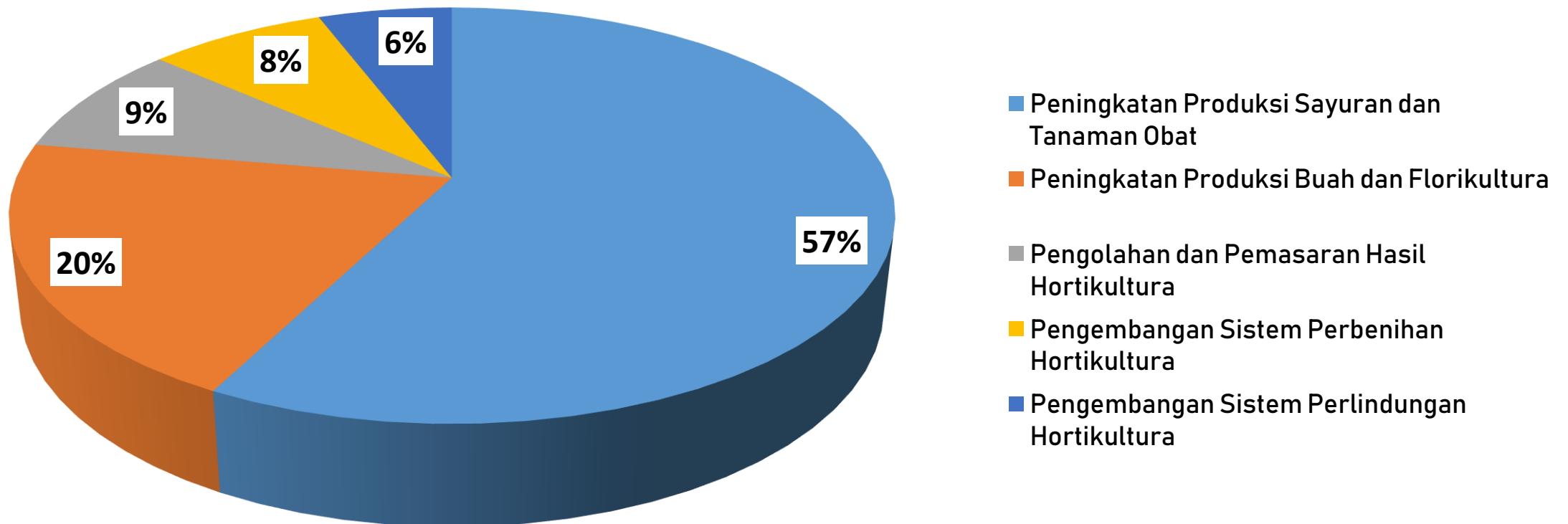
Pengolahan dan Pemasaran Hasil Hortikultura



Dukungan Manajemen dan Teknis Lainnya



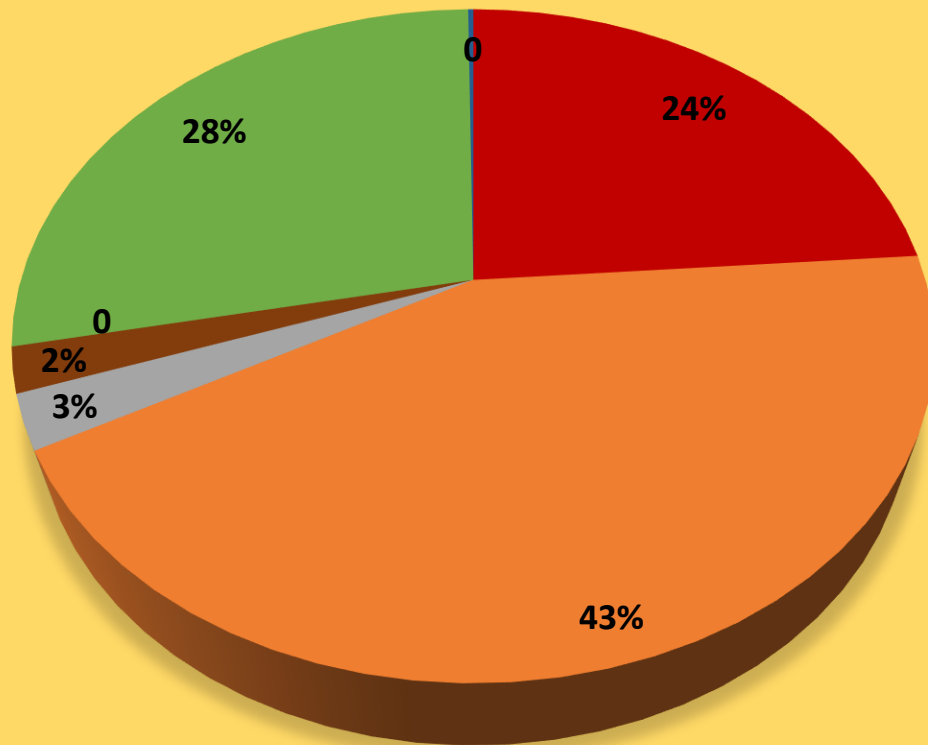
Pagu Indikatif Ditjen Hortikultura TA 2020



Peningkatan Produksi dan Nilai Tambah Hortikultura Pagu Indikatif TA 2020 ; **Rp 992.601.627.000**

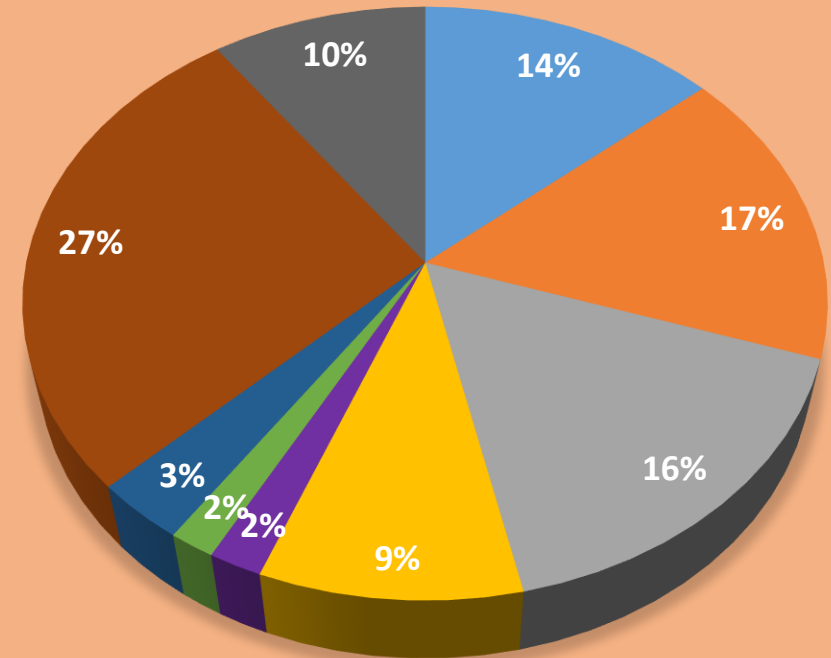
KAWASAN HORTIKULTURA

Kawasan Sayuran & Tan. Obat



- Kawasan bawang merah
- Kawasan Aneka cabai
- Kawasan Tanaman Obat
- Kawasan Sayuran Daun
- Kawasan Jamur
- Kawasan Bawang Putih
- Kawasan Kentang

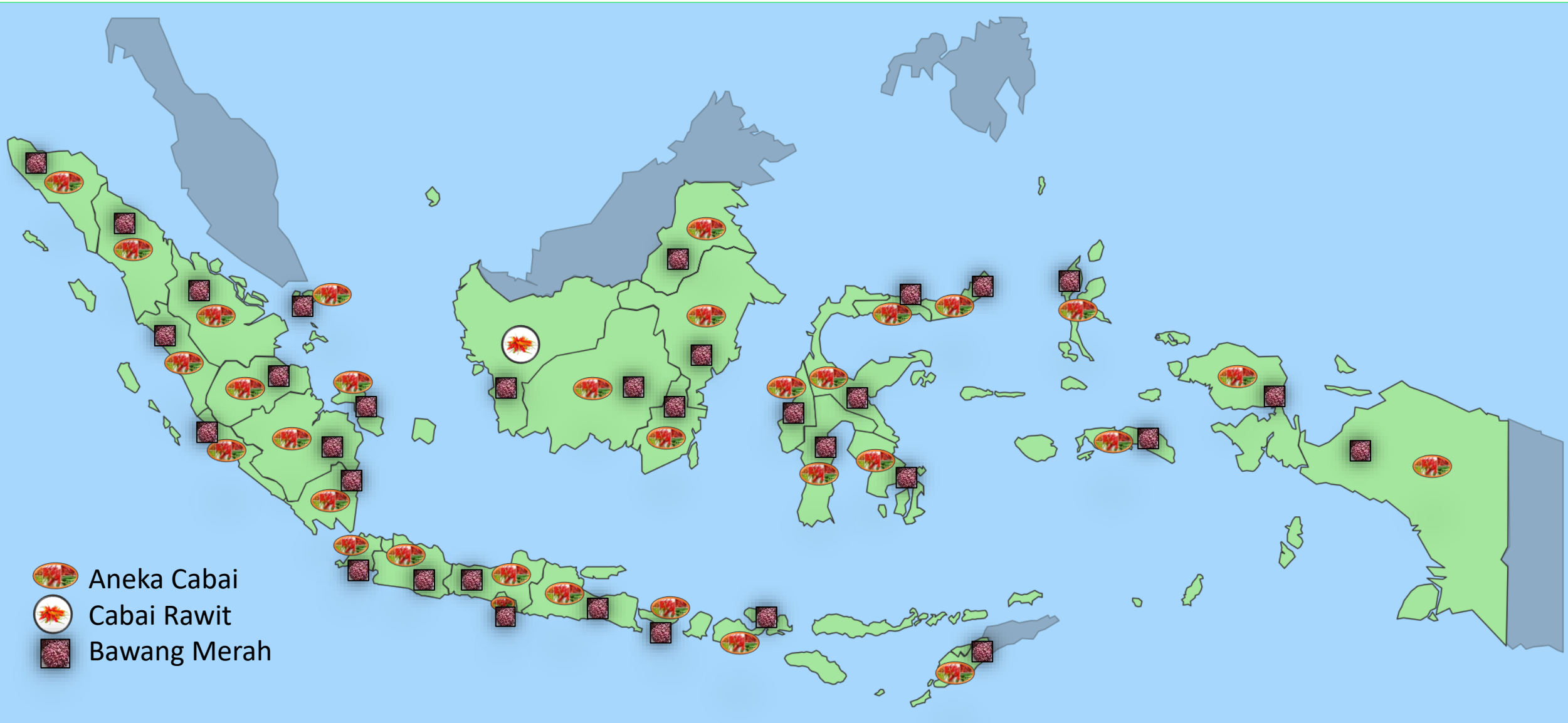
Kawasan Buah-buahan



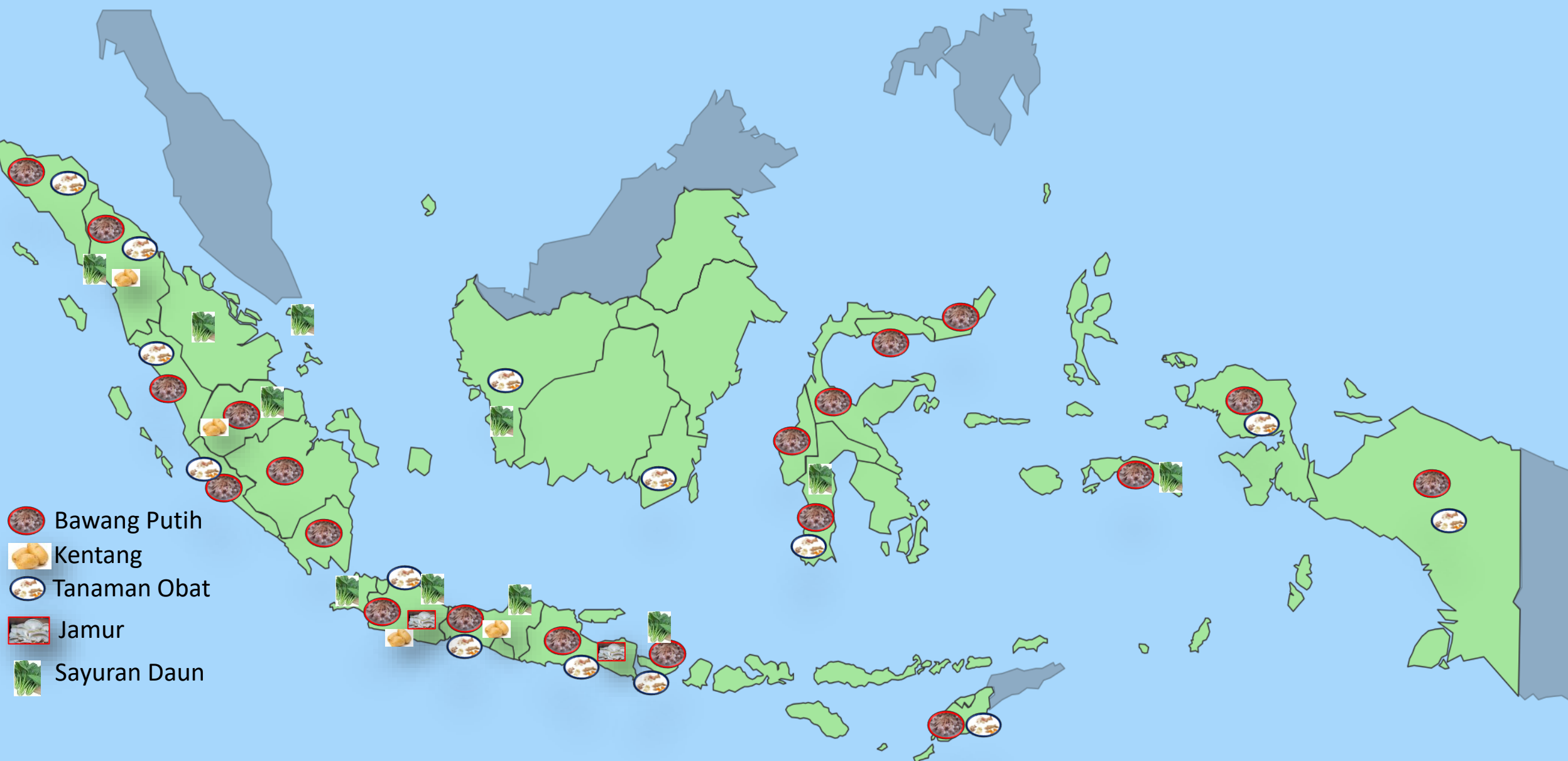
- Kawasan Manggis
- Kawasan Pisang
- Kawasan Durian
- Kawasan Nenas
- Kawasan Buah Naga
- Kawasan Salak
- Kawasan jeruk
- Kawasan Mangga
- Kawasan Lengkung

Kawasan Florikultura : 200.000 m²

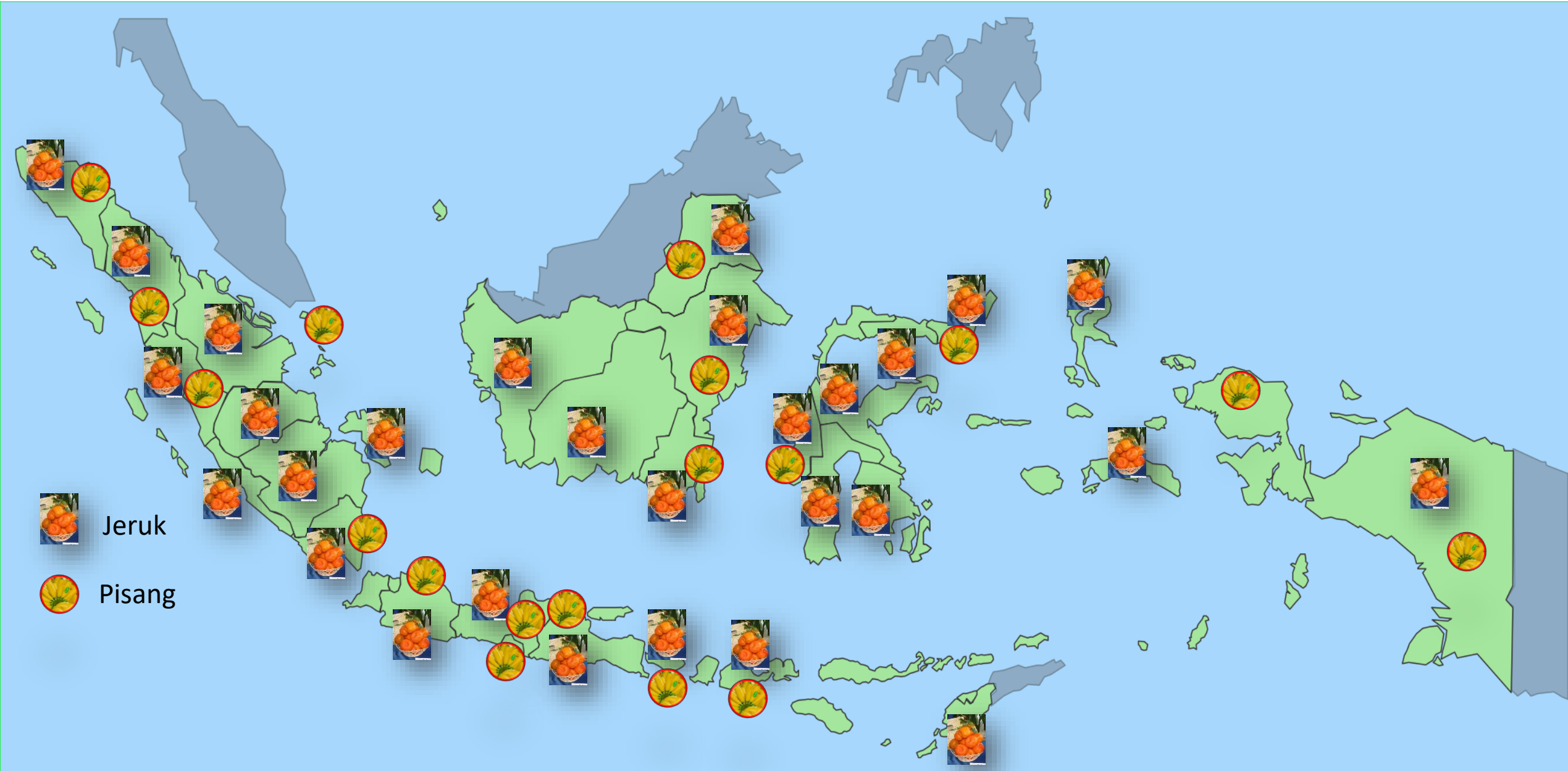
SEBARAN KAWASAN CABAI & BAWANG MERAH 2020



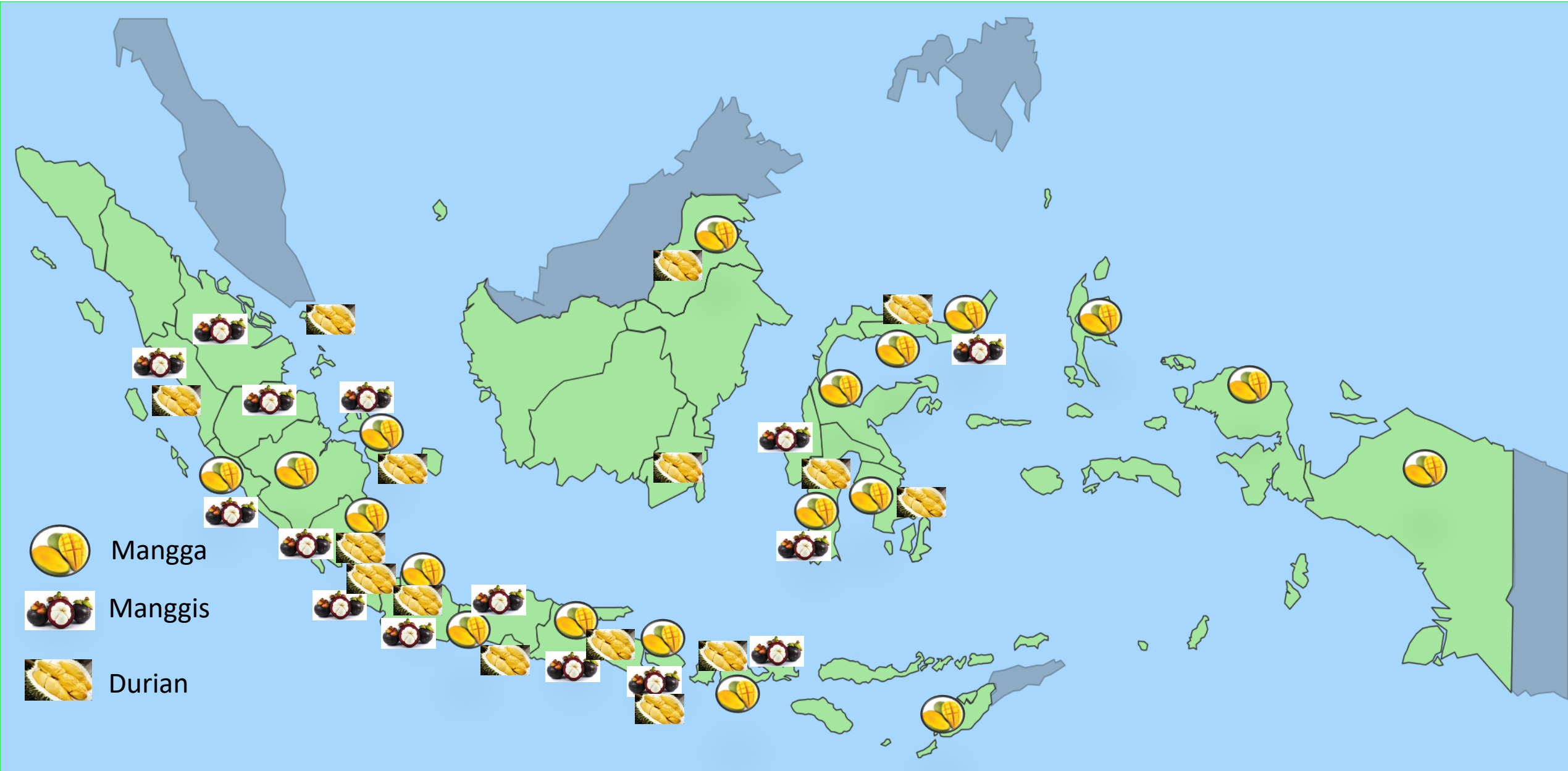
SEBARAN KAWASAN BAWANG PUTIH, TAN. OBAT, KENTANG, JAMUR & SAY. DAUN 2020



SEBARAN KAWASAN JERUK & PISANG 2020



SEBARAN KAWASAN MANGGA, MANGGIS, DURIAN 2020



SEBARAN KAWASAN NANAS, SALAK, LENGKENG & BUAH NAGA 2020





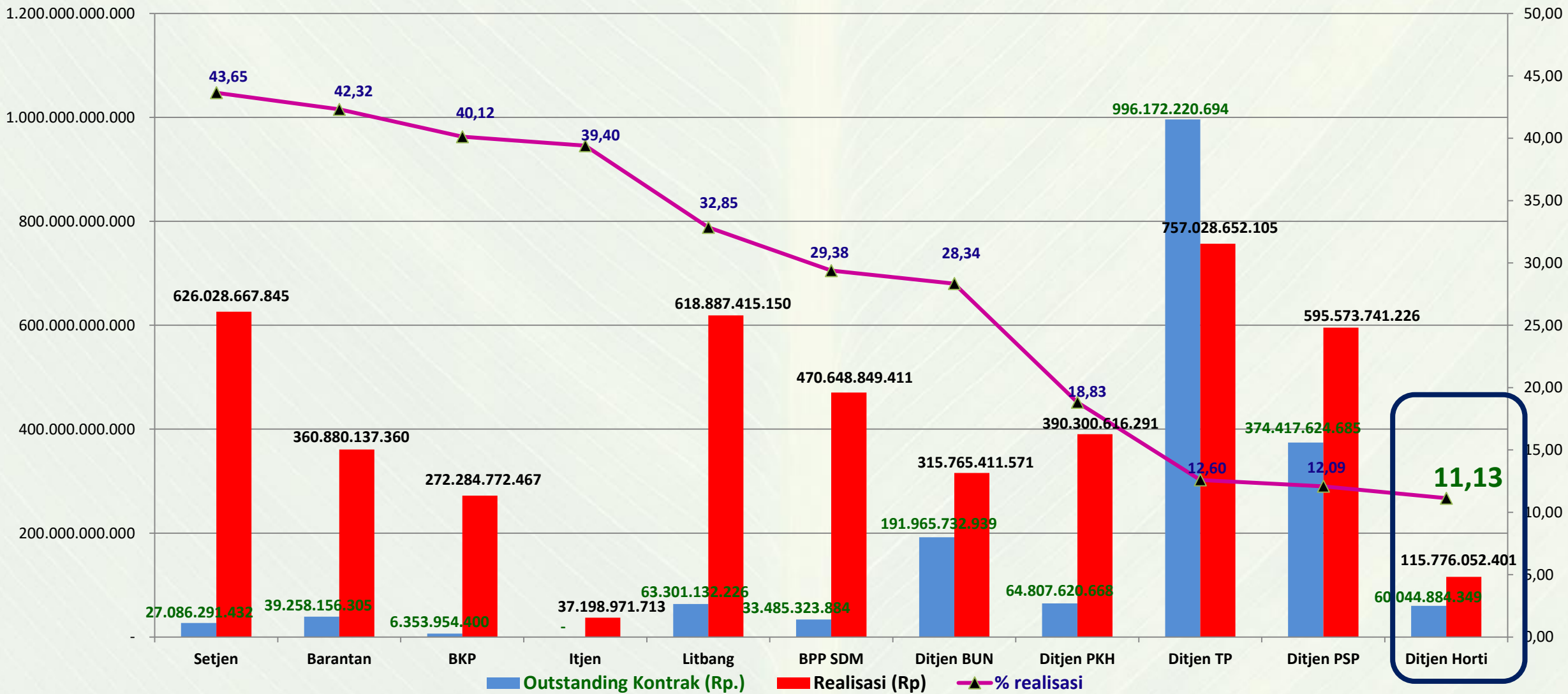
TERIMA KASIH



DIREKTORAT JENDERAL HORTIKULTURA
KEMENTERIAN PERTANIAN

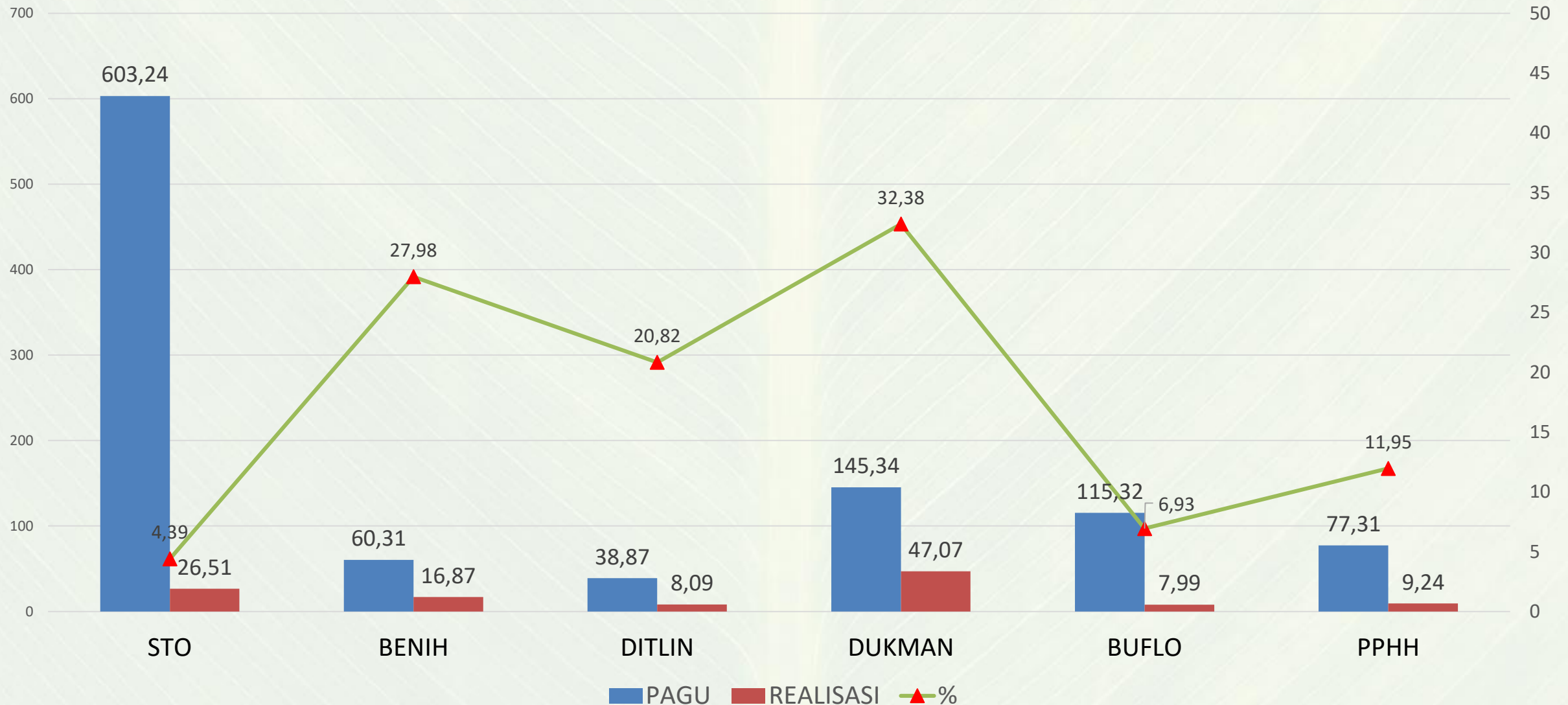


RANKING SERAPAN ESELON I LINGKUP KEMENTERIAN PERTANIAN TA 2019 (per 12 Juni 2019)



Realisasi Anggaran Ditjen Hortikultura TA. 2019

Berdasarkan Jenis Kegiatan Per Tanggal 12 Juni 2019



RANKING 10 TERATAS : Realisasi Anggaran dan Outstanding Kontrak Satker Lingkup Ditjen Hortikultura Dana Dekonsentrasi TA 2019

(Per 12 JUNI 2019)

Peringkat	Satker/ Dinas	Kewenangan	PAGU (Rp.)	REALISASI SP2D (Rp.)	%	Outstanding Kontrak (Rp)
1	DINAS PERTANIAN PROVINSI BANTEN	DK	2.185.800.000	925.431.800	42,34	-
2	DINAS PERTANIAN PROVINSI MALUKU UTARA	Dk	2.294.835.000	970.885.000	42,31	-
3	DINAS KELAUTAN DAN PERTANIAN PROVINSI DKI JAKARTA	DK	1.296.500.000	519.454.259	40,07	-
4	DINAS PERTANIAN PROVINSI KEPULAUAN BANGKA BELITUNG	DK	1.906.214.000	660.300.243	34,64	-
5	DINAS TANAMAN PANGAN, HORTIKULTURA DAN PERKEBUNAN PROVINSI BALI	DK	4.060.610.000	1.350.264.908	33,25	-
6	DINAS TANAMAN PANGAN, HORTIKULTURA DAN PERKEBUNAN PROVINSI RIAU	DK	2.462.816.000	796.768.298	32,35	-
7	DINAS PERTANIAN PROVINSI GORONTALO	DK	2.307.216.000	721.274.900	31,26	-
8	DINAS TANAMAN PANGAN DAN HORTIKULTURA PROVINSI JAWA BARAT	DK	9.151.550.000	2.782.083.065	30,40	-
9	DINAS PERTANIAN PROVINSI MALUKU	DK	2.746.260.000	833.340.000	30,34	-
10	DINAS PERTANIAN TANAMAN PANGAN DAN HORTIKULTURA PROVINSI KALIMANTAN BARAT	DK	3.588.004.000	963.565.000	26,86	-



RANKING 10 TERBAWAH: Realisasi Anggaran dan Outstanding Kontrak **Satker Lingkup Ditjen Hortikultura Dana Dekonsentrasi TA 2019** (Per 12 JUNI 2019)

Pering- -kat	Satker/ Dinas	Kewena- ngan	PAGU (Rp.)	REALISASI SP2D (Rp.)	%	Outstanding Kontrak (Rp)
25	DINAS PERTANIAN DAN PERKEBUNAN ACEH	DK	5.016.621.000	992.725.200	19,79	-
26	DINAS KETAHANAN PANGAN, TANAMAN PANGAN DAN HORTIKULTURA PROVINSI SULAWESI SELATAN	DK	7.266.538.000	1.411.997.065	19,43	129.840.000
27	DINAS TANAMAN PANGAN HORTIKULTURA DAN PERKEBUNAN PROVINSI SUMATERA BARAT	DK	3.479.615.000	645.875.600	18,56	2.264.724.000
28	DINAS TANAMAN PANGAN DAN HORTIKULTURA PROVINSI KALIMANTAN SELATAN	DK	3.946.184.000	713.721.900	18,09	-
29	DINAS PERTANIAN DAN PETERNAKAN PROVINSI SULAWESI UTARA	DK	4.577.742.000	758.153.820	16,56	-
30	DINAS TANAMAN PANGAN DAN HORTIKULTURA PROVINSI SUMATERA UTARA	DK	3.226.188.000	527.409.100	16,35	-
31	DINAS PERTANIAN PROVINSI NUSA TENGGARA TIMUR	DK	3.075.418.000	495.380.430	16,11	190.000.000
32	DINAS PERTANIAN TANAMAN PANGAN DAN HORTIKULTURA PROPINSI SUMATERA SELATAN	DK	2.939.712.000	418.213.400	14,23	-
33	DINAS TANAMAN PANGAN, HORTIKULTURA DAN PETERNAKAN PROVINSI KALIMANTAN TENGAH	DK	3.510.770.000	474.521.097	13,52	16.577.000
34	DINAS PERTANIAN PROVINSI D.I. YOGYAKARTA	DK	5.016.621.000	992.725.200	19,79	183.734.100



RANKING 10 TERATAS : Realisasi Anggaran dan Outstanding Kontrak

Satker Lingkup Ditjen Hortikultura Dana Tugas Pembantuan TA 2019

(Per 12 JUNI 2019)

Perin g-kat	Satker/ Dinas	Kewena- ngan	PAGU (Rp.)	REALISASI SP2D (Rp.)	%	Outstanding Kontrak (Rp)
1	DINAS TANAMAN PANGAN, HORTIKULTURA DAN PERKEBUNAN PROVINSI PAPUA BARAT	TP	6.943.750.000	2.374.400.000	34,19	942.500.000
2	DINAS PERTANIAN PROVINSI BANTEN	TP	5.624.325.000	1.594.338.000	28,35	474.800.000
3	DINAS KEHUTANAN, PERTANIAN DAN URUSAN KETAHANAN PANGAN KAB. BANYUWANGI	TP	8.283.750.000	2.140.366.475	25,84	-
4	DINAS PERKEBUNAN & HORTIKULTURA PROP. SULAWESI TENGGARA	TP	8.194.625.000	2.059.128.400	25,13	3.512.679.600
5	DINAS TANAMAN PANGAN, HORTIKULTURA DAN PETERNAKAN PROVINSI KALIMANTAN TENGAH	TP	10.951.761.000	2.710.563.317	24,75	6.436.807.607
6	DINAS PERTANIAN KABUPATEN LUMAJANG	TP	9.212.000.000	1.748.689.600	18,98	365.310.000
7	DINAS PERTANIAN PROVINSI D.I. YOGYAKARTA	TP	7.694.500.000	1.170.134.650	15,21	1.474.053.400
8	DINAS TANAMAN PANGAN, HORTIKULTURA DAN PERKEBUNAN KABUPATEN DONGGALA	TP	7.464.886.000	1.081.003.660	14,48	2.865.668.540
9	DINAS KETAHANAN PANGAN, PERTANIAN DAN KESEHATAN HEWAN PROVINSI KEPULAUAN RIAU	TP	4.978.000.000	542.902.525	10,91	574.521.000
10	DINAS PERTANIAN PROVINSI GORONTALO	TP	6.653.425.000	696.902.400	10,47	2.140.646.040



RANKING 10 TERBAWAH : Realisasi Anggaran dan Outstanding Kontrak

Satker Lingkup Ditjen Hortikultura Dana Tugas Pembantuan TA 2019

(Per 12 JUNI 2019)

Peringkat	Satker/ Dinas	Kewenangan	PAGU (Rp.)	REALISASI SP2D (Rp.)	%	Outstanding Kontrak (Rp)
42	DINAS PERTANIAN KABUPATEN SOLOK	TP	11.585.000.000	133.877.540	1,16	184.065.120
43	DINAS TANAMAN PANGAN DAN HORTIKULTURA PROVINSI KALIMANTAN SELATAN	TP	16.975.011.000	180.010.000	1,06	328.102.500
44	DINAS TANAMAN PANGAN, HORTIKULTURA DAN PERKEBUNAN KABUPATEN MALANG	TP	8.904.561.000	92.500.000	1,04	867.625.000
45	DINAS TANAMAN PANGAN HORTIKULTURA DAN PERKEBUNAN PROVINSI SUMATERA BARAT	TP	24.257.050.000	238.639.000	0,98	-
46	DINAS PERTANIAN DAN PANGAN KABUPATEN MAGELANG	TP	10.390.000.000	100.000.000	0,96	505.724.000
47	DINAS PERTANIAN TANAMAN PANGAN DAN HORTIKULTURA PROVINSI KALIMANTAN BARAT	TP	23.690.800.000	216.637.400	0,91	585.000.000
48	DINAS PERTANIAN DAN KETAHANAN PANGAN PROVINSI JAWA TIMUR	TP	38.761.475.000	324.980.000	0,84	-
49	DINAS PERTANIAN KABUPATEN TABANAN	TP	11.830.250.000	94.840.480	0,80	-
50	DINAS PERTANIAN TANAMAN PANGAN DAN HORTIKULTURA PROPINSI SUMATERA SELATAN	TP	21.659.250.000	125.337.700	0,58	-
51	DINAS PERTANIAN KAB. LOMBOK TIMUR	TP	45.534.761.000	-	-	-



**BEBERAPA
PERMASALAHAN
TERKAIT PROSES
PENYERAPAN
ANGGARAN
TA 2018**

1. Ketersediaan benih bawang putih terbatas, dan harga benih bawang putih yang terlalu tinggi
2. Pergeseran musim tanam, beberapa komoditas pelaksanaannya menunggu musim tanam (khususnya komoditas buah)
3. Adanya reorganisasi/pergantian pejabat pengelola Satker (KPA, PPK, Kabid, dsb)
4. Revisi DIPA/POK berulang kali karena adanya perubahan unit cost fasilitasi bantuan, dan realokasi anggaran
5. Adanya perubahan CPCL seperti pada kegiatan kawasan bw merah TSS, kawasan bw putih (ketidaksanggupan petani daerah) → Penyiapan SK CPCL sebagai dokumen lelang tertunda
6. Proses lelang antri di ULP Pemda
7. Adanya fasilitas/menu baru pada aplikasi SiRUP → menyulitkan petugas dalam proses pengadaan barang/jasa
8. Keterbatasan SDM pengelola bidang Hortikultura di daerah

**UPAYA YANG SEDANG/
SUDAH DILAKSANAKAN**

1. **Penerbitan SK yang berisi tentang penanggungjawab satker yang berasal dari eselon II, III dan IV lingkup Ditjen Hortikultura** yang tugasnya mendorong dan melaporkan perkembangan pelaksanaan kegiatan Satker yang menjadi tanggungjawabnya
2. **Bersurat kepada Kepala Dinas (cc : Gubernur, Bupati/Walikota)** agar segera melaksanakan percepatan kegiatan yang disertai dengan konsekuensi yang akan dihadapi (Surat Dirjen No. S-203/RC.120/D/04/2019 tanggal 22 April 2019 hal Percepatan Realisasi Anggaran Direktorat Jenderal Hortikultura TA 2019)
3. **Pelaksanaan Workshop Percepatan Pelaksanaan Kegiatan Tahun 2018 di 19 Provinsi**



RANCANGAN KEGIATAN 2020



STRATEGI HORTIKULTURA 2020-2024

- Kawasan hortikultura berbasis korporasi



- Swasembada berkelanjutan komoditas strategis (Manajemen Tanam Pulau Jawa dan Luar Pulau Jawa)



- Peningkatan ekspor dan kemandirian pasokan



- Pengendalian serangan OPT dan budidaya ramah lingkungan



- Penataan rantai pasok

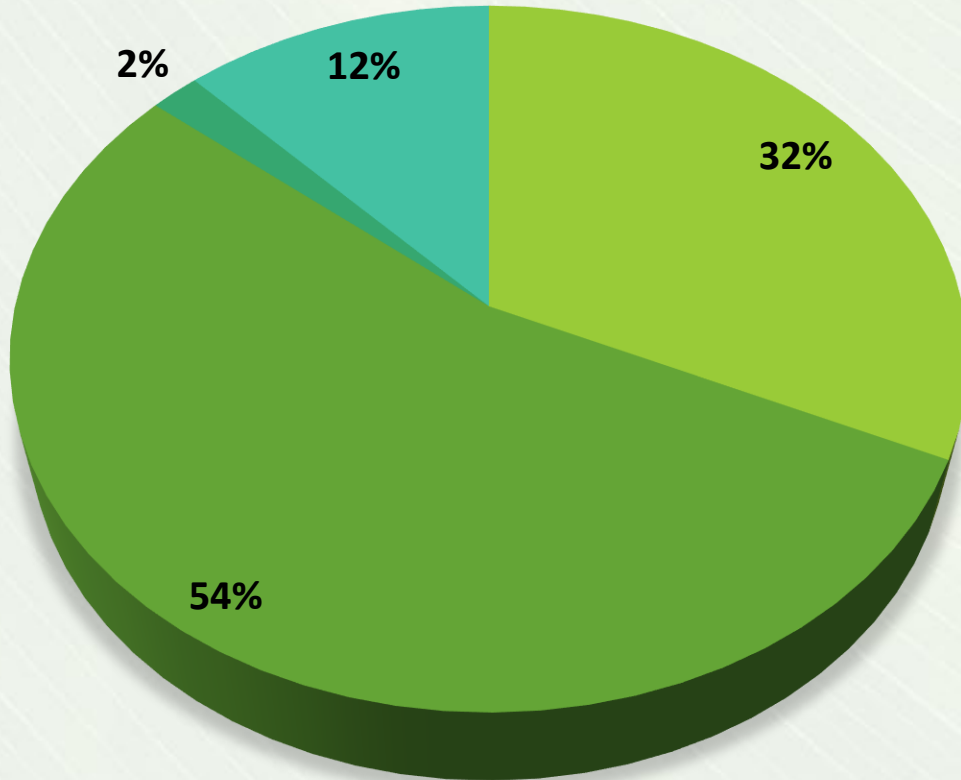


- Fokus komoditas : Cabai, Bawang Merah, Bawang Putih, Tanaman Obat, Jeruk, Mangga, Manggis, Pisang, Durian, Florikultura



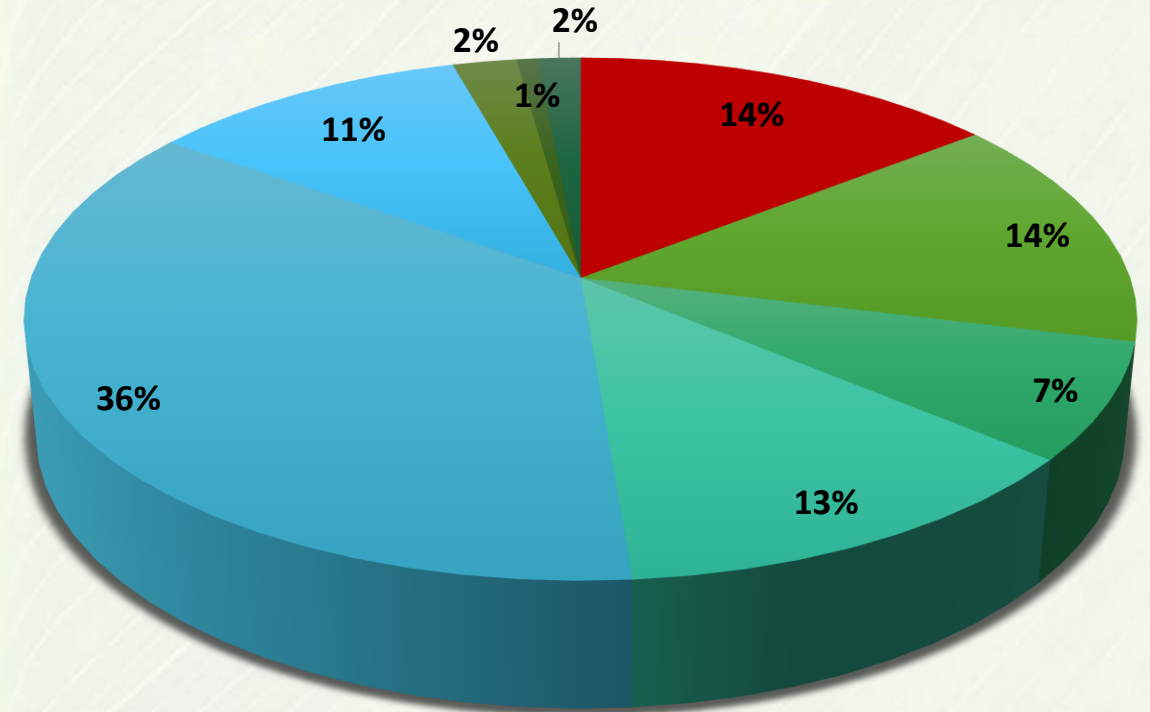
PERBENIHAN HORTIKULTURA

Benih Umbi



- Benih Bawang Putih
- Benih Bawang Merah
- Benih Tanaman Obat
- Benih Sayuran lain

Benih Batang



- Benih Cabai
- Benih Manggis
- Benih Mangga
- Benih Pisang
- Benih Jeruk
- Benih Durian
- Benih Lengkeng
- Benih Buah Lainnya
- Benih Florikultura

RANCANGAN OUTPUT & ANGGARAN 2020 DITJEN HORTIKULTURA

PROGRAM/KEGIATAN/OUTPUT/SUB OUTPUT	VOLUME	SATUAN	ANGGARAN (Rp. dlm ribu)
Program Peningkatan Produksi dan Nilai Tambah Hortikultura			992,601,627.00
Peningkatan Produksi Sayuran dan Tanaman Obat			487,200,000.00
Kawasan bawang merah	5,500	Ha	145,500,000.00
Kawasan Aneka cabai	10,000	Ha	130,000,000.00
Kawasan Tanaman Obat	600	Ha	7,800,000.00
Kawasan Sayuran dan Tanaman Obat Mendukung Ekspor	500.06	Ha	7,100,000.00
Kawasan Sayuran Daun	500	Ha	6,500,000.00
Kawasan Jamur	0.06	Ha	600,000.00
Kawasan Sayuran Mendukung Pengendali Impor	6,510	Ha	187,600,000.00
Kawasan Bawang Putih*	6,460	Ha	186,100,000.00
Kawasan Kentang	50	Ha	1,500,000.00
Fasilitas Teknis Dukungan Produksi Sayuran dan Tanaman Obat	12	Bulan	7,560,000.00
GAP Sayuran dan Tanaman Obat	40	Kelompok	1,640,000.00

*) = Ekstensifikasi dan Intensifikasi

Pengembangan Bawang putih 20 ribu ha : Rp. 576.160.991.000,00

RANCANGAN OUTPUT & ANGGARAN 2020 DITJEN HORTIKULTURA

PROGRAM/KEGIATAN/OUTPUT/SUB OUTPUT	VOLUME	SATUAN	ANGGARAN (Rp. dlm ribu)
Peningkatan Produksi Buah dan Florikultura			170,130,000.00
Kawasan Buah Pemenuhan Kebutuhan Nasional dan Mendukung Ekspor	5,725	Ha	79,775,000.00
Kawasan Mangga*	1,250	Ha	11,000,000.00
Kawasan Manggis*	1,500	Ha	16,000,000.00
Kawasan Pisang*	1,500	Ha	30,000,000.00
Kawasan Durian	850	Ha	10,200,000.00
Kawasan Nenas	175	Ha	7,700,000.00
Kawasan Buah Naga	150	Ha	1,875,000.00
Kawasan Salak	300	Ha	3,000,000.00
Kawasan Buah Mendukung Substitusi Impor	3,400	Ha	43,700,000.00
Kawasan jeruk*	2,500	Ha	27,500,000.00
Kawasan Lengkeng	900	Ha	16,200,000.00
Kawasan Florikultura	200,000	M2	30,000,000.00
GAP Buah dan Florikultura	185	Kelompok	8,880,000.00
Fasilitas Teknis Dukungan Produksi Buah dan Florikultura	12	Bulan	7,775,000.00

*) = Ekstensifikasi dan Intensifikasi

RANCANGAN OUTPUT & ANGGARAN 2020 DITJEN HORTIKULTURA

PROGRAM/KEGIATAN/OUTPUT/SUB OUTPUT	VOLUME	SATUAN	ANGGARAN (Rp. dlm ribu)
Pengolahan dan Pemasaran Hasil Hortikultura			73,880,000.00
GHP Hortikultura	100	<i>Kelompok</i>	4,140,000.00
Registrasi Kebun dan Lahan Usaha Hortikultura	1,890	<i>unit</i>	3,780,000.00
Sarana Peningkatan Nilai Tambah Hortikultura	412	<i>Unit</i>	44,998,000.00
Prasarana Peningkatan Nilai Tambah Hortikultura	46	<i>Unit</i>	13,500,000.00
Fasilitas Teknis Dukungan Pengolahan dan Pemasaran Hasil Hortikultura	12	<i>Bulan</i>	7,462,000.00

RANCANGAN OUTPUT & ANGGARAN 2020 DITJEN HORTIKULTURA

PROGRAM/KEGIATAN/OUTPUT/SUB OUTPUT	VOLUME	SATUAN	ANGGARAN (Rp. dlm ribu)
Pengembangan Sistem Perbenihan Hortikultura			65,409,430.00
Produksi Benih Umbi	1,570,000	M2	17,538,000.00
Benih Bawang Putih	500,000	M2	5,200,000.00
Benih Bawang Merah	850,000	M2	10,200,000.00
Benih Tanaman Obat	30,000	M2	162,000.00
Benih Sayuran lain	190,000	M2	1,976,000.00
Produksi Benih Batang	1,385,000	Batang	11,965,000.00
Benih Cabai	200,000	Batang	800,000.00
Benih Mangga	200,000	Batang	1,800,000.00
Benih Manggis	100,000	Batang	1,000,000.00
Benih Pisang	175,000	Batang	1,575,000.00
Benih Jeruk	500,000	Batang	4,500,000.00
Benih Durian	150,000	Batang	1,500,000.00
Benih Lengkeng	30,000	Batang	600,000.00
Benih Buah Lainnya	10,000	Batang	90,000.00
Benih Florikultura	20,000	Batang	100,000.00
Sertifikasi, Pengawasan dan Pengembangan Varietas Benih Hortikultura	4,000	Unit	25,000,000.00
Fasilitas Teknis Dukungan Perbenihan Hortikultura	12	Bulan	5,806,430.00
Sarana dan Prasarana Benih Hortikultura	20	Unit	5,100,000.00

RANCANGAN OUTPUT & ANGGARAN 2020 DITJEN HORTIKULTURA

PROGRAM/KEGIATAN/OUTPUT/SUB OUTPUT	VOLUME	SATUAN	ANGGARAN (Rp. dlm ribu)
Pengembangan Sistem Perlindungan Hortikultura			49,195,000.00
Pengendalian OPT Hortikultura	1,800	Ha	33,798,000.00
Fasilitas Teknis Dukungan Perlindungan Hortikultura	12	Bulan	5,602,000.00
Penerapan PHT (PPHT)	180	Kelompok	7,920,000.00
Penanganan Dampak Perubahan Iklim	75	Ha	1,875,000.00
Peningkatan Usaha Dukungan Manajemen dan Teknis Lainnya pada Ditjen Hortikultura			146,787,197.00
Layanan Dukungan Manajemen Eselon I	1	layanan	100,628,642.00
Layanan Internal (Overhead)	1	layanan	6,740,640.00
Layanan Perkantoran	1	layanan	39,417,915.00

WAJIB ADA



- CPCL pada e-proposal merupakan daftar panjang (*long list*) penerima bantuan
- CPCL terdaftar dalam SIMLUHTAN
- Kelompok tani dan dinas melakukan pengukuran hasil produksi (Pengembangan Kawasan fasilitasi APBN)

KOMITMEN DUKUNGAN TERHADAP **PENINGKATAN PRODUKSI & PRODUKTIVITAS HORTIKULTURA** HORTIKULTURA

P S P

- Sumber air
- Irigasi Kebun
- Cetak kebun
- Ketersediaan pupuk dan pestisida

BPSDMP

- Kompetensi Penyuluhan

LITBANG

- Varietas unggul
- Teknologi tepat guna
- Sistem informasi cuaca/iklim

DAERAH

- Penetapan wilayah kawasan hortikultura daerah
- Pengukuran hasil produksi kawasan APBN

Plant-Prod
is plant productivity



KOMITMEN DUKUNGAN TERHADAP **KAWASAN KORPORASI** HORTIKULTURA

**KAWASAN
KORPORASI**

BPSDMP

- Akselerasi modernisasi kelembagaan tani
- Akselerasi pembentukan koperasi tani

LITBANG

- Diseminasi & supervisi teknologi tepat guna
- Penguatan manajemen kelembagaan usaha tani

P S P

- Sarana prasarana produksi
- Pembiayaan
- Sumber air
- Jaringan irigasi


DAERAH

- Akselerasi proses pembentukan koperasi tani
- Pewilayahan kawasan berbasis korporasi petani
- Integrasi korporasi petani dg Badan Usaha (BUMN/BUMD/BUMDES/swasta)

**CORPORATE
FARMING**



KOMITMEN DUKUNGAN TERHADAP AKSES PASAR & EKSPOR HORTIKULTURA



BARANTAN

- Pestlist
- Rekomendasi tindakan karantina
- Protokol ekspor
- Perizinan ekspor

LITBANG

- Teknologi produksi (off-season) & pascapanen (panen, sortasi, grading, penyimpanan, pengemasan, pengangkutan).

BKP

- Sertifikasi
- Kemitraan *champion*/poktan/gapoktan dg TTI

BPSDMP

- Supervisi penerapan GAP dan standar produk
- Peningkatan kapasitas manajemen usahatani

PSP

- Sumber air
- Jaringan irigasi
- Pembiayaan

DAERAH

- Peningkatan kapasitas usahatani
- Kemitraan dengan BUMN/BUMD/BU MD/BUMDES/swasta
- Regulasi/Kebijakan daerah pemasaran produk hortikultura & investasi

Program Peningkatan Produksi dan Nilai Tambah Hortikultura 2019 - 2020

Program/Kegiatan/Sub Kegiatan	Baseline 2019			Program/Kegiatan/Output	2020 (S B P I)		
	Volume	Satuan	Anggaran (Rp. Juta)		Volume	Satuan	Anggaran (Rp. Juta)
Program Peningkatan Produksi & Nilai Tambah Hortikultura			1,040,378.42	Program Peningkatan Produksi & Nilai Tambah Hortikultura			992,601.627
Peningkatan Produksi Sayuran dan Tanaman Obat			604,241.61	Peningkatan Produksi Sayuran dan Tanaman Obat			487,200.00
Kawasan bawang merah	5200	HA	98,900	Kawasan bawang merah	5.500	Ha	145.500
Kawasan aneka cabai	10,100	HA	132,000	Kawasan aneka cabai	10.000	Ha	130.000
Kawasan sayuran dan tanaman obat di wilayah perbatasan	200	HA	2,600				
				Kawasan Sayuran dan Tanaman Obat Mendukung Ekspor	500.06	Ha	7.100.00
				Kawasan Sayuran Daun	500	Ha	6,500.00
				Kawasan Jamur	0.06	Ha	600.00
Kawasan Tanaman Obat	500	HA	6,500	Kawasan Tanaman Obat	600	Ha	7,800.00
Kawasan sayuran lainnya	16,363	HA	352,919				
				Kawasan Sayuran Mendukung Pengendali Impor	6,510	Ha	187,600.00
				Kawasan Bawang Putih ekstensifikasi	4,460	Ha	156,100.00
				Kawasan Bawang Putih Intensifikasi	2,000	Ha	30,000.00
				Kawasan Kentang	50	Ha	1,500.00
Fasilitas Teknis Dukungan Produksi Sayuran dan Tanaman Obat	12	Bulan	1.0,930	Fasilitas Teknis Dukungan Produksi Sayuran dan Tanaman Obat	12	Bulan	7,560.00
GAP Sayuran Dan Tanaman Obat	10	Kelompok	392,61	GAP Sayuran dan Tanaman Obat	40	Kelompok	1,640.00

Program Peningkatan Produksi dan Nilai Tambah Hortikultura 2019 - 2020

Program/Kegiatan/Sub Kegiatan	BASELINE 2019			Program/Kegiatan/Sub Kegiatan	2020 (S B P I)		
	Volume	Satuan	Anggaran (Rp. Juta)		Volume	Satuan	Anggaran (Rp. Juta)
Peningkatan Produksi Buah dan Florikultura			115,317.87	Peningkatan Produksi Buah dan Florikultura			170,130.00
				Kawasan Buah Mendukung Ekspor			
Kawasan Mangga	1,800	Ha	12,102.60	Kawasan Mangga Ekstensifikasi	500	Ha	5,000.00
				Kawasan Mangga Intensifikasi	750	Ha	6,000.00
Kawasan Manggis	1,560	Ha	12,593.50	Kawasan Manggis Ekstensifikasi	1,000	Ha	12,000.00
				Kawasan Manggis Intensifikasi	500	Ha	4,000.00
Kawasan Pisang	1.500	Ha	29,647.40	Kawasan Pisang Ekstensifikasi	1,000	Ha	24,000.00
				Kawasan Pisang Intensifikasi	500	Ha	6,000.00
Kawasan Buah Lainnya	901	Ha	10,376.09	Kawasan Buah Lainnya (durian)	850	Ha	10,200.00
				Kawasan Buah Lainnya (Nenas)	175	Ha	7,700.00
Kawasan Buah di Wil Perbatasan	500	Ha	7,645.00	Kawasan Buah Lainnya (Buah Naga Inten)	150	Ha	1,875.00
				Kawasan Buah Lainnya (Salak Inten)	300	Ha	3,000.00
				Kawasan Buah Mendukung Substitusi Impor			
Kawasan Jeruk	3250	Ha	31,008.88	Kawasan jeruk ekstensifikasi	1,250	Ha	17,500.00
				Kawasan jeruk intensifikasi	1,250	Ha	10,000.00
				Kawasan Buah Lainnya (Lengkeng)	900	Ha	16,200.00
Kawasan Florikultura	12,000	Ha	1,247	Kawasan Florikultura	200,000	M2	30,000.00
GAP Buah dan Florikultura	25	kelompok	1,000	GAP Buah dan Florikultura	185	Kelompok	8,880.00
Fasilitas Teknis Dukungan Produksi Sayuran dan Tanaman Obat	12	bulan	7,897.41	Fasilitas Teknis Dukungan Produksi Buah dan Florikultura	12	Bulan	7,775.00

Program Peningkatan Produksi dan Nilai Tambah Hortikultura 2019 - 2020

Program/Kegiatan/Sub Kegiatan	BASELINE 2019			Program/Kegiatan/Sub Kegiatan	2020 (S B P I)		
	Volume	Satuan	Anggaran (Rp. Juta)		Volume	Satuan	Anggaran (Rp. Juta)
<i>Pengembangan Sistem Perbenihan Hortikultura</i>			60,014.70	<i>Pengembangan Sistem Perbenihan Hortikultura</i>			65,409.43
				Produksi Benih Umbi	1,570,000	m²	17,538.00
				Benih Bawang Putih	500,000	m ²	5,200.00
Benih Bawang Merah	800,000	Kg	17,600.00	Benih Bawang Merah	850,000	m ²	10,200.00
Benih Sayuran Lainnya	100,000	kg	2,600.00	Benih Sayuran Lainnya	190,000	m ³	1,976.00
				Benih Tanaman Obat	30,000	m ⁴	162.00
				Produksi Benih Batang	1,385,000	Batang	11,965.00
benih Cabai	400,000	Batang	1,200.00	Benih Cabai	200,000	<i>Batang</i>	800.00
Benih Buah Lainnya	476,000	batang	5,744.00	Benih Mangga	200,000	<i>Batang</i>	1,800.00
				Benih Manggis	100,000	<i>Batang</i>	1,000.00
				Benih Pisang	175,000	<i>Batang</i>	1,575.00
Benih Jeruk	250,000	batang	3,000.00	Benih Jeruk	500,000	<i>Batang</i>	4,500.00
				Benih Durian	150,000	<i>Batang</i>	1,500.00
				Benih Lengkeng	30,000	<i>Batang</i>	600.00
				Benih Buah Lainnya	10,000	<i>Batang</i>	90.00
				Benih Florikultura	20,000	<i>Batang</i>	100.00
Sertifikasi, Pengawasan dan Pengembangan Varietas Benih Hortikultura	1,400	unit	14,000.00	Sertifikasi, Pengawasan dan Pengembangan Varietas Benih Hortikultura	4,000	Unit	25,000.00
Fasilitas Teknis Dukungan Perbenihan Hortikultura	12	Bulan	9,265.10	Fasilitas Teknis Dukungan Perbenihan Hortikultura	12	Bulan	5,806.43
Sarana dan Prasarana Benih Hortikultura	27	unit	6,605.60	Sarana dan Prasarana Benih Hortikultura	20	<i>Unit</i>	5,100.00

RANCANGAN KERJA DITJEN HORTIKULTURA 2020

Program/Kegiatan/Sub Kegiatan	BASELINE 2019			Program/Kegiatan/Sub Kegiatan	2020 (S B P I)		
	Volume	Satuan	Anggaran (Rp. Juta)		Volume	Satuan	Anggaran (Rp. Juta)
Pengembangan Sistem Perlindungan Hortikultura			38,865.66	Pengembangan Sistem Perlindungan Hortikultura			49,195.00
				Pengendalian OPT Hortikultura	1.800	Ha	33,798.00
Pengendalian OPT Cabai dan bawang merah	900	Ha	16,206.20				
Pengendalian OPT Hortikultura Lainnya	200	Ha	3,200.00				
Penerapan PHT (PPHT)	22	klpk	964	Penerapan PHT (PPHT)	180	Kelompok	7,920.00
Penanganan Dampak Perubahan Iklim	20	Ha	500	Penanganan Dampak Perubahan Iklim	75	ha	1,875.00
Fasilitas Teknis Dukungan Perlindungan Hortikultura	12	Bulan	4,995.46	Fasilitas Teknis Dukungan Perlindungan Hortikultura	12	Bulan	5,602.00

RANCANGAN KERJA DITJEN HORTIKULTURA 2020

Program/Kegiatan/Sub Kegiatan	BASELINE 2019			Program/Kegiatan/Sub Kegiatan	2020 (S B P I)		
	Volume	Satuan	Anggaran (Rp. Juta)		Volume	Satuan	Anggaran (Rp. Juta)
Pengolahan dan Pemasaran Hasil Hortikultura			77,307.06	Pengolahan dan Pemasaran Hasil Hortikultura			73,880.00
Pengembangan Mutu dan Standarisasi	139	unit	5,260.00				
Registrasi kebun dan lahan usaha	900	Ha	1,800.00	Registrasi kebun dan lahan usaha	1,890	unit	3,780.00
GHP Hortikultura	85	Kelompok	3,400.00	GHP Hortikultura	100	Kelompok	4,140.00
Fasilitas pascapanen dan pengolahan cabai dan bawang merah	237	unit	37,580.00	Sarana peningkatan nilai tambah hortikultura			
				Sarana Pascapanen Hortikultura	206	unit	23,820.00
				Sarana Pengolahan Hortikultura	148	unit	14,800.00
Pemasaran dan Produk Hortikultura	235	unit	5,005.00	Sarana Pemasaran Hortikultura	58	unit	6,378.00
Fasilitas pascapanen dan pengolahan Hortikultura Lainnya	167	unit	19,220.00	Prasarana peningkatan nilai tambah hortikultura	46	unit	13,500.00
				Prasarana Pascapanen Hortikultura	44	unit	13,200.00
				Prasarana Pengolahan Hortikultura	2	unit	300.00
Fasilitas Teknis Dukungan Pengolahan dan Pemasaran Hasil Hortikultura	12	bulan	6,842.06	Fasilitas Teknis Dukungan Pengolahan dan Pemasaran Hasil Hortikultura	12	bulan	7,462.00

TANTANGAN HORTIKULTURA 2020-2024



PERTUMBUHAN
JUMLAH PENDUDUK



ALIH FUNGSI LAHAN



STABILITAS PASOKAN
KOMODITAS
STRATEGIS



PENINGKATAN
EKSPOR PENURUNAN
IMPOR



PENINGKATAN NILAI
TAMBAH DAN
PERTUMBUHAN INDUSTRI
PROSESING



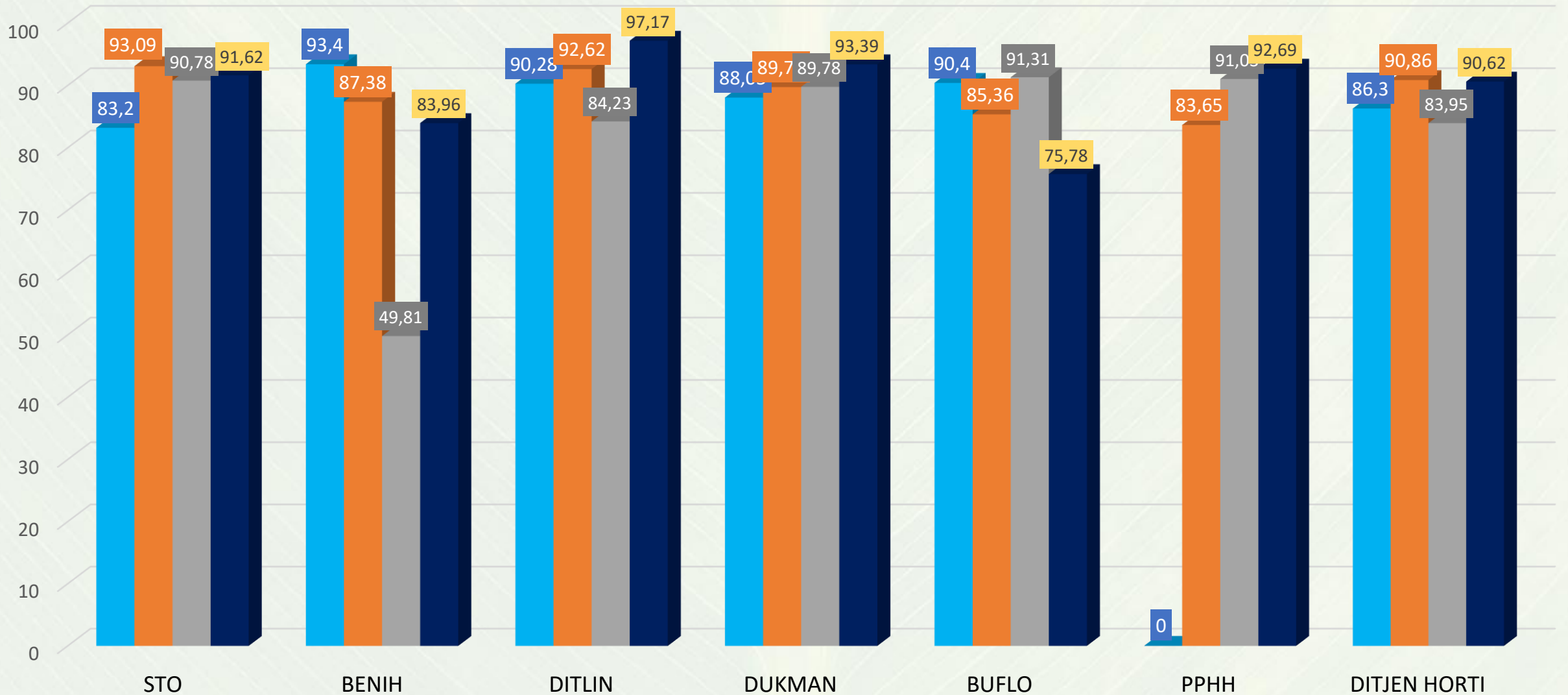
BUDIDAYA RAMAH
LINGKUNGAN



DAYA SAING PRODUK



PERSENTASE REALISASI ANGGARAN KEGIATAN DITJEN HORTIKULTURA TA. 2015-2018



Realisasi Keuangan Per Kewenangan Satker Pusat dan Daerah TA 2019 (Per 12 JUNI 2019)

NO	KEWENANGAN	PAGU		REALISASI KEUANGAN (Rp)		Outstanding Kontrak (Rp)
		Rp.	%	SP2D (Rp)	%	
I	PUSAT	143.800.549.000	13,82	50.377.560.006	35,03	2.357.378.025
II	DAERAH	896.577.870.000	86,18	65.398.492.395	7,29	57.687.506.324
1	DEKONSENTRASI (DK)	122.946.250.000	11,82	29.525.353.012	24,01	4.042.017.591
2	TUGAS PEMBANTUAN (TP)	773.631.620.000	74,36	35.873.139.383	4,64	53.645.488.733
TOTAL		1.040.378.419.000		115.776.052.401	11,13	60.044.884.349

Realisasi Tugas Pembantuan masih sangat rendah karena sebagian besar berupa pengadaan barang melalui lelang di ULP