



# **RANCANGAN KEGIATAN STRATEGIS**

**PETERNAKAN DAN KESEHATAN HEWAN  
TAHUN 2021**

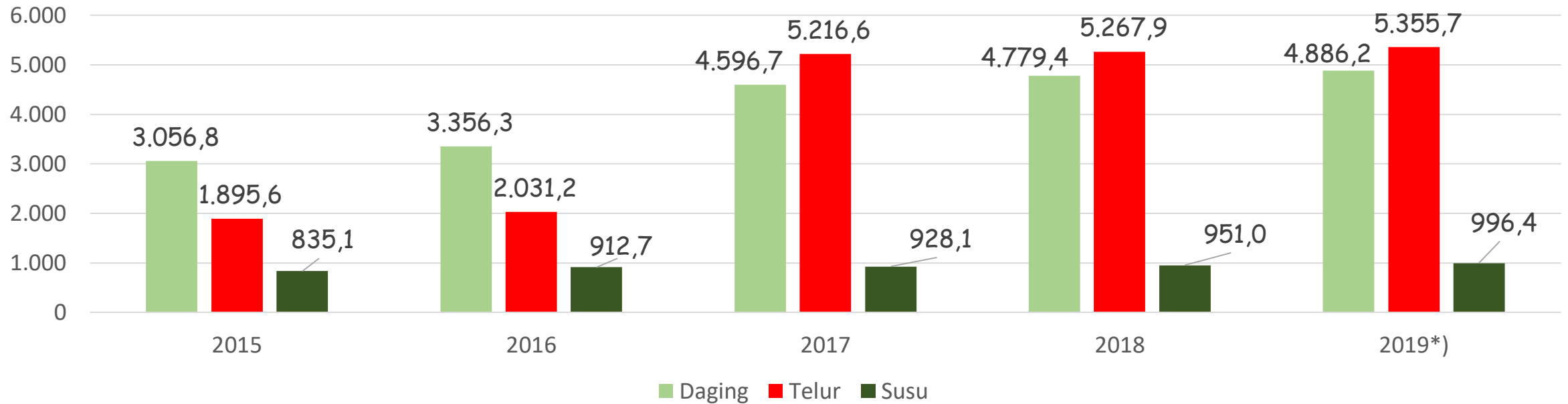




# **EVALUASI KINERJA PROGRAM DAN KEGIATAN**

# PRODUKSI DAGING, TELUR DAN SUSU

## Tahun 2015 - 2019



(000 ton)

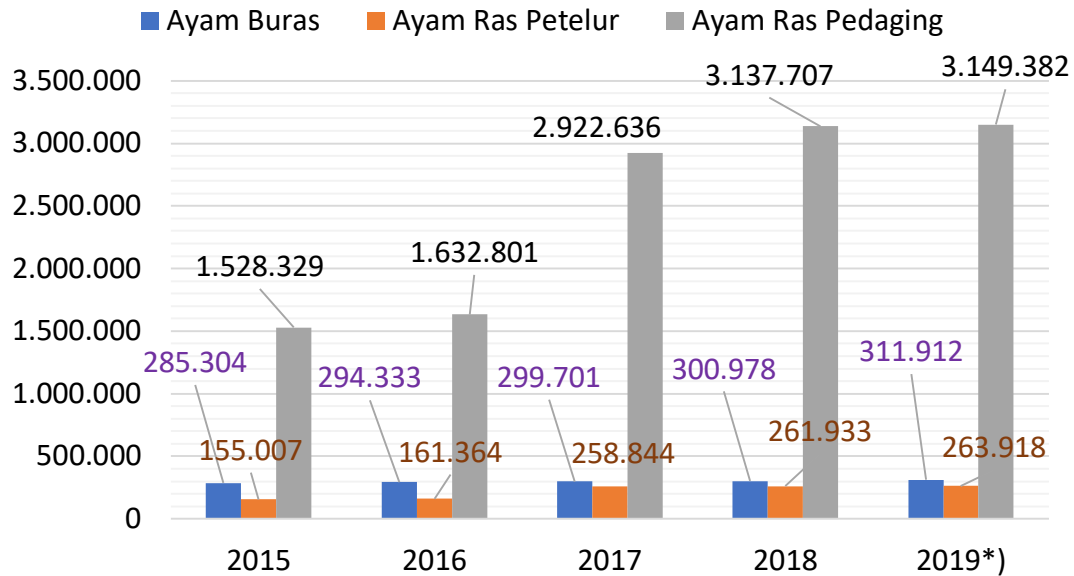
Jenis	TAHUN					r Rata-Rata (%)
	2015	2016	2017	2018	2019 *)	
1. Daging	3.056,8	3.356,3	4.596,7	4.779,4	4.886,2	13,26
2. Telur	1.895,6	2.031,2	5.216,6	5.267,9	5.355,7	41,66
3. Susu	835,1	912,7	928,1	951,0	996,4	4,56

Keterangan : \*) Angka Sementara

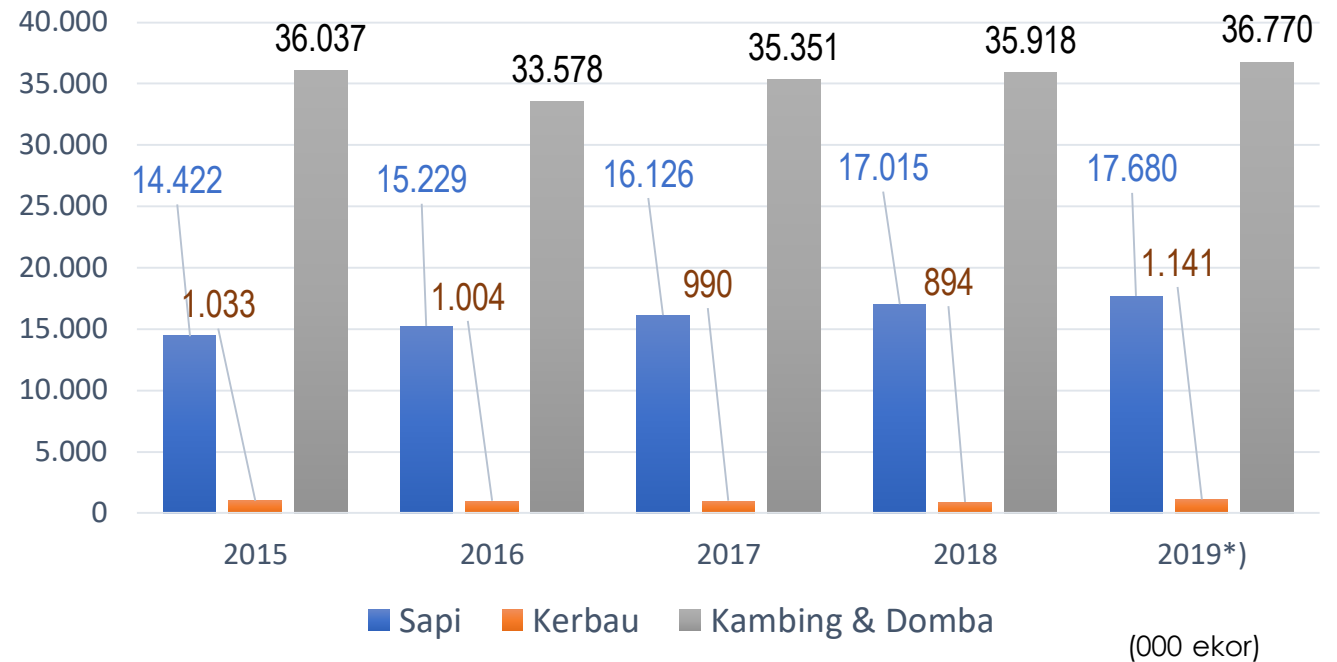
Sumber : Data Statistik Peternakan, 2019

# POPULASI TERNAK Tahun 2015 - 2019

## Grafik Populasi Ternak Ayam



## Grafik Populasi Ternak Ruminansia



	2015	2016	2017	2018	2019 *)	r Rata-Rata (%)
1. Sapi **	14.422	15.229	16.126	17.015	17.680	5,20
2. Kerbau **	1.033	1.004	990	894	1.141	2,14
3. Kambing & Domba	36.037	33.578	35.351	35.918	36.770	0,61
4. Ayam Buras	285.304	294.333	299.701	300.978	311.912	2,26
5. Ayam Ras Petelur	155.007	161.364	258.844	261.933	263.918	16,62
6. Ayam Ras Pedaging	1.528.329	1.632.801	2.922.636	3.137.707	3.149.382	23,39

Keterangan : \*) Angka Sementara

\*\*) Untuk Sapi dan Kerbau adalah angka terkoreksi dengan Parameter Hasil Survei Pertanian Antar Sensus (SUTAS) BPS 2018 .  
 Tahun 2015 - 2016 Populasi Ayam Ras Petelur dan Ayam Ras Pedaging bersumber dari Laporan dinas yang membidangi fungsi peternakan dan kesehatan hewan. Tahun 2017 - 2019 Populasi Ayam Ras Petelur dan Ayam Ras Pedaging bersumber dari data yang diolah berdasarkan hasil laporan perusahaan secara online. Populasi Ayam Ras Petelur merupakan induk produktif umur 19 - 92 minggu

SOSIALISASI KEBIJAKAN DAN PETUNJUK TEKNIS PENGUMPULAN, PENGOLAHAN, DAN PENYAJIAN DATA POKOK PETERNAKAN KESEHATAN HEWAN

20-24 Desember 2019



# HARMONISASI DATA PETERNAKAN



BADAN PUSAT STATISTIK



### Harmonisasi Data Peternakan


No	Komoditas	2018			2019(*)		
		Populasi (Ekor)	Produksi Karkas (Ton)	Produksi Daging (Ton)	Populasi (Ekor)	Produksi Karkas (Ton)	Produksi Daging (Ton)
1.	Sapi	17.014.767	497.972	381.537	17.679.711	490.421	383.286
	a. Sapi Perah	581.822	-	-	561.061	-	-
	b. Sapi Potong	16.432.945	-	-	17.118.650	-	-
2.	Kerbau	894.278	25.346	21.813	1.141.298	23.972	21.306
3.	Kambing	18.306.476	70.155	-	18.975.955	72.553	-
4.	Domba	17.611.392	82.274	-	17.794.344	91.039	-
5.	Ayam Pedaging	3.137.707.479	3.409.558	-	3.149.382.220	3.495.091	-
6.	Ayam Petelur	261.932.627	141.597	-	263.918.004	141.591	-

Sumber : BPS dan Kementan  
Keterangan : \*) Angka Sementara

Jakarta, 4 Februari 2020

Badan Pusat Statistik,  
  
 Dr. Kadarmanto, M.A.  
 Direktur Statistik Peternakan,  
 Perikanan dan Kehutanan

Direktorat Jenderal  
 Peternakan dan Kesehatan  
 Hewan  
  
 Dr. Masrullah, M.Sc.  
 Sekretaris Direktorat Jenderal  
 Peternakan dan Kesehatan Hewan

Pusat Data dan Sistem  
 Informasi Pertanian,  
  
 Dr. Ketut Kariyasa, MSi.  
 Kepala Pusat

**TARGET KINERJA PROGRAM  
TAHUN 2020-2024**

# PROYEKSI POPULASI TERNAK 2020 - 2024



2024 : 24.010 ↑ 7,00%	2024 : 1.219 ↑ 1,79%	2024 : 721 ↑ 5,93%	2024 : 19.375 ↑ 0,42%
2023 : 22.439 ↑ 7,00%	2023 : 1.197 ↑ 1,55%	2023 : 681 ↑ 5,53%	2023 : 19.294 ↑ 0,42%
2022 : 20.971 ↑ 7,00%	2022 : 1.179 ↑ 1,31%	2022 : 645 ↑ 5,14%	2022 : 19.214 ↑ 0,42%
2021 : 19.599 ↑ 7,00%	2021 : 1.164 ↑ 1,07%	2021 : 614 ↑ 4,74%	2021 : 19.135 ↑ 0,42%
2020 : 18.317 ↑ 7,00%	2020 : 1.152 ↑ 0,90%	2020 : 586 ↑ 4,41%	2020 : 19.055 ↑ 0,42%
<b>2019 : 17.119</b>	<b>2019 : 1.141</b>	<b>2019 : 561</b>	<b>2019 : 18.976</b>



Sapi Potong



Kerbau



Sapi Perah



Kambing

2024 : 353.764 ↑ 2,55%	2024 : 4.092.129 ↑ 5,38%	2024 : 59.650 ↑ 2,80%	2024 : 19.832 ↑ 2,19%
2023 : 344.967 ↑ 2,55%	2023 : 3.883.332 ↑ 5,38%	2023 : 58.023 ↑ 2,80%	2023 : 19.407 ↑ 2,19%
2022 : 336.389 ↑ 2,55%	2022 : 3.685.189 ↑ 5,38%	2022 : 56.442 ↑ 2,80%	2022 : 18.990 ↑ 2,19%
2021 : 328.024 ↑ 2,55%	2021 : 3.497.156 ↑ 5,38%	2021 : 54.903 ↑ 2,80%	2021 : 18.583 ↑ 2,19%
2020 : 319.867 ↑ 2,55%	2020 : 3.318.717 ↑ 5,38%	2020 : 53.406 ↑ 2,80%	2020 : 18.184 ↑ 2,19%
<b>2019 : 311.912</b>	<b>2019 : 3.149.382</b>	<b>2019 : 51.950</b>	<b>2019 : 17.794</b>



Ayam Buras



Ayam Ras Pedaging



Itik



Domba

## Dalam Ribu Ekor

2024 : 10.368 ↑ 3,05%
2023 : 10.061 ↑ 3,05%
2022 : 9.764 ↑ 3,05%
2021 : 9.475 ↑ 3,05%
2020 : 9.195 ↑ 3,05%
<b>2019 : 8.923</b>



Babi

# PROYEKSI PRODUKSI DAGING (BONELESS) TERNAK 2020 - 2024



## Dalam Ribu Ton

Sapi	Kerbau	Kambing	Domba
2024 : 537,58 ↑ 7,00%	2024 : 29,88 ↑ 7,00%	2024 : 69,02 ↑ 7,00%	2024 : 87,31 ↑ 7,00%
2023 : 502,41 ↑ 7,00%	2023 : 27,93 ↑ 7,00%	2023 : 64,51 ↑ 7,00%	2023 : 81,60 ↑ 7,00%
2022 : 469,54 ↑ 7,00%	2022 : 26,10 ↑ 7,00%	2022 : 60,29 ↑ 7,00%	2022 : 76,26 ↑ 7,00%
2021 : 438,82 ↑ 7,00%	2021 : 24,39 ↑ 7,00%	2021 : 56,34 ↑ 7,00%	2021 : 71,27 ↑ 7,00%
2020 : 410,12 ↑ 7,00%	2020 : 22,80 ↑ 7,00%	2020 : 52,66 ↑ 7,00%	2020 : 66,61 ↑ 7,00%
<b>2019 : 383,29</b>	<b>2019 : 21,31</b>	<b>2019 : 49,21</b>	<b>2019 : 62,25</b>
2024 : 53,77 ↑ 7,00%	2024 : 4.902,05 ↑ 7,00%	2024 : 418,92 ↑ 7,00%	2024 : 211,99 ↑ 7,00%
2023 : 50,26 ↑ 7,00%	2023 : 4.581,35 ↑ 7,00%	2023 : 391,51 ↑ 7,00%	2023 : 198,12 ↑ 7,00%
2022 : 46,97 ↑ 7,00%	2022 : 4.281,64 ↑ 7,00%	2022 : 365,90 ↑ 7,00%	2022 : 185,16 ↑ 7,00%
2021 : 43,90 ↑ 7,00%	2021 : 4.001,53 ↑ 7,00%	2021 : 341,96 ↑ 7,00%	2021 : 173,05 ↑ 7,00%
2020 : 41,02 ↑ 7,00%	2020 : 3.739,75 ↑ 7,00%	2020 : 319,59 ↑ 7,00%	2020 : 161,72 ↑ 7,00%
<b>2019 : 38,34</b>	<b>2019 : 3.495,09</b>	<b>2019 : 298,68</b>	<b>2019 : 151,14</b>
			
<b>Itik</b>	<b>Ayam Ras Pedaging</b>	<b>Ayam Buras</b>	<b>Babi</b>

## TARGET PRODUKSI DAGING RPJMN 2020- 2024



<b>2024 : 6,31 juta ton (7%)</b>
<b>2023 : 5,90 juta ton (7%)</b>
<b>2022 : 5,51 juta ton (7%)</b>
<b>2021 : 5,15 juta ton (7%)</b>
<b>2020 : 4,81 juta ton (7%)</b>
<b>2019 : 4,50 juta ton</b>

## PRODUKSI DAGING

# TARGET EKSPOR PETERNAKAN & KESEHATAN HEWAN TAHUN 2020-2024



## HEWAN HIDUP

2020	25.631 Ton
2021	30.757 Ton
2022	41.522 Ton
2023	60.207 Ton
2024	79.474 Ton

237.593 Ton



## PRODUK PANGAN SEGAR DAN OLAHAN

2020	120.648 Ton
2021	144.778 Ton
2022	195.450 Ton
2023	283.403 Ton
2024	374.092 Ton

1.118.374 Ton



## OBAT HEWAN

2020	689 Ton
2021	827 Ton
2022	1.117 Ton
2023	1.620 Ton
2024	2.139 Ton

6.395 Ton



## PRODUK NON PANGAN

2020	7.392 Ton
2021	8.870 Ton
2022	11.975 Ton
2023	17.363 Ton
2024	22.920 Ton

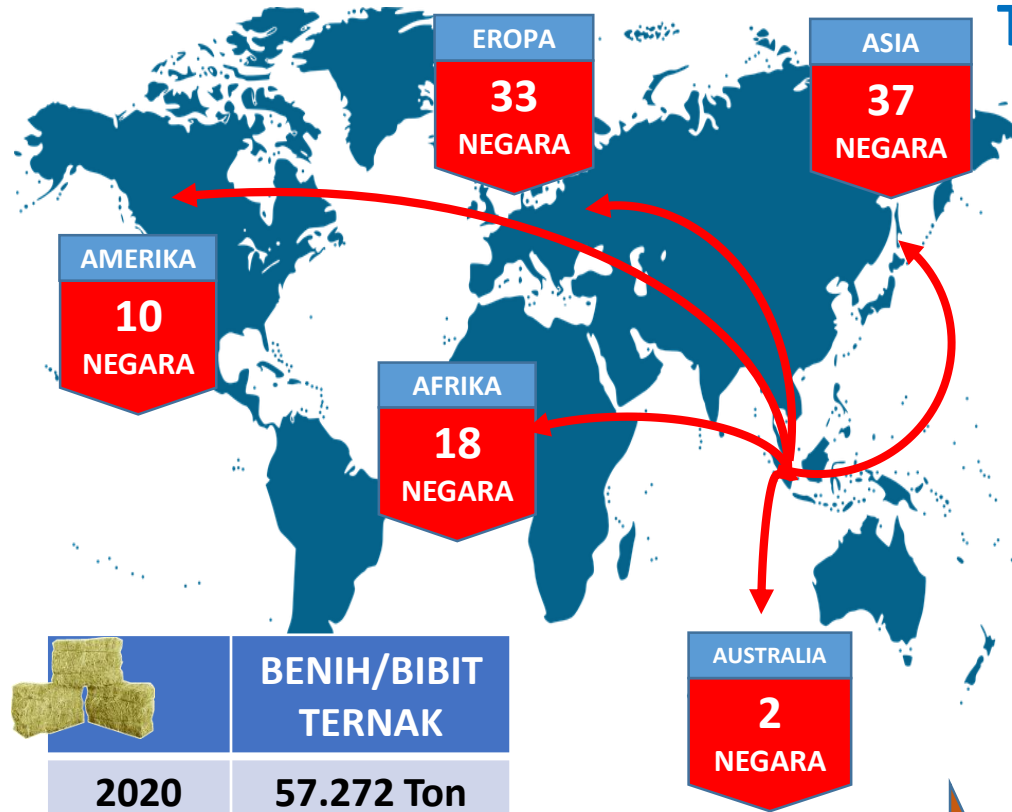
68.521 Ton



## BENIH/BIBIT TERNAK

2020	57.272 Ton
2021	68.726 Ton
2022	92.781 Ton
2023	134.532 Ton
2024	177.583 Ton

530.896 Ton



GRATIEKS

TOTAL EKSPOR 2020-2024  
1,961,780 TON  
KE 100 NEGARA

2024 :  
656.209 Ton, NILAI : 21,7 T ( 32%)

2023 :  
497.128 Ton, NILAI : 16,5 T ( 45%)

2022 :  
342.847 Ton, NILAI : 11,4 T ( 35%)

2021 :  
253.960 Ton, NILAI : 8,5 T ( 20%)

2020 :  
211.634 Ton, NILAI : 7,12 T ( 12%)

2019 :  
188.959 Ton, NILAI : 6,26 T

# **PROGRAM DAN KEGIATAN PRIORITAS TAHUN 2020**

# KEGIATAN DAN ANGGARAN DITJEN PKH TAHUN 2020

1

## PERBIBITAN DAN PRODUKSI TERNAK

**Rp. 1.159,49 M**

- SIKOMANDAN : 5.836.308 akseptor (Rp.479,16 M)
- Benih Ternak Unggul : 5.450.000 Dosis (Rp.50,03 M)
- Bibit Ternak Unggul : 956.054 Ekor (Rp. 62,75 M)
- Bantuan ternak
  - Indukan impor : 10.000 ekor (Rp.375,72 M)
  - Sapi Lokal : 5.235 ekor (Rp.83,76 M)
  - Kerbau : 500 ekor (Rp.10,50 M)
  - Kambing Domba : 10.000 ekor (Rp.40,00 M)
  - Ayam : 65.000 ekor (Rp.3,00 M)
  - Babi : 1.500 ekor (Rp.14,71 M)
- Norma, Standar, Pedoman, Kriteria : (Rp.18,87 M)

2

## PAKAN TERNAK

**Rp.106,70 M**

- Hijauan Pakan Ternak : 2.314 Ha (Rp.40,63 M)
- Pakan Olahan dan Bahan Pakan : 8.000 Ton (Rp.44,37 M)
- Mutu dan Keamanan Pakan : 5.000 Sampel (Rp.10,65 M)
- Norma, Standar, Pedoman, Kriteria : (Rp.11,05 M)

3

## PENGOLAHAN DAN PEMASARAN HASIL PETERNAKAN

**Rp.37,35 M**

- Sarana Pengolahan Pangan dan Non Pangan : 17 Unit (Rp.3,40 M)
- Sarana Pemasaran Peternakan : 6 Unit (Rp.1,15 M)
- Kelembagaan Usaha Peternakan : 296 Unit (Rp.15,89 M)
- Norma, Standar, Pedoman, Kriteria : (Rp.16,91 M)

**Rp. 2,022 T**

## KESEHATAN HEWAN

**Rp.290,85 M**

- Pengamatan dan Identifikasi Penyakit Hewan: 190.000 Sampel (Termasuk Penanggulangan ASF) : (Rp.70,7 M)
- Pencegahan dan Pengamanan Penyakit Hewan: 5.197.241 Dosis (Rp.86,4 M)
- Pengujian Mutu dan Sertifikasi Obat Hewan: 1.610 Sampel (Rp.7,07 M)
- Obat Hewan dan Bahan Biologik: 6.030.325 Dosis (Rp.22,62 M)
- Kelembagaan Veteriner: 111 Unit dan THL 1.026 orang (Rp.62,11 M)
- Penanggulangan Gangguan Reproduksi: 118.175 ekor (Rp.25,41 M)
- Norma, Standar, Pedoman, Kriteria : (Rp.16,52 M)

4

## KESEHATAN MASYARAKAT VETERINER

**Rp.49,62 M**

- Pemenuhan Persyaratan Produk Hewan yang ASUH: 150 Unit Usaha (Rp.6,03 M)
- Pengawasan Mutu dan Keamanan Produk: 29.800 Sampel (Rp.18,92 M)
- Pengendalian Pemotongan Betina Produktif: 17 Provinsi (Rp.6,36 M)
- Sarana dan Prasarana Penjaminan Keamanan Produk Hewan: 4 Unit (Rp.5,56 M)
- Norma, Standar, Pedoman, Kriteria : (Rp.12,76 M)

5

## KESEKRETARIATAN

**Rp.378,56 M (Pusat + 22 UPT)**

- Gaji dan Operasional Perkantoran (23 Satker) (Rp. 214,43 M)
- Layanan Sarana dan Prasarana Internal (23 Satker) (Rp.75 M)
- Layanan Dukungan Manajemen (57 Satker) (Rp.89,14 M)

6

# OPTIMALISASI REPRODUKSI MENDUKUNG SIKOMANDAN TAHUN 2020

Populasi:  
Sapi Potong : 17.118.650 Ekor  
Sapi Perah : 561.061 Ekor  
Kerbau : 1.141.298 Ekor

Betina Produktif:  
Sapi Potong : 5.552.245 Ekor  
Sapi Perah : 295.914 Ekor  
Kerbau : 329.470 Ekor

AKSEPTOR  
Sapi Potong (IB) : 3.721.500 Ekor  
Sapi Perah (KA) : 1.761.000 Ekor  
Kerbau : 280.000 Ekor  
Kerbau : 100.000 Ekor

Total  
**POPULASI**  
18.821.009\* Ekor

**BETINA  
PRODUKTIF**  
6.177.629 Ekor

**TARGET  
AKSEPTOR**  
5.862.500 Ekor  
IB : 4.101.500 ekor  
KA : 1.761.000 ekor

## Kebutuhan

 <b>Semen Beku</b> 5.671.956 Dosis	 <b>Pelaporan KA</b> 1.496.850 Pelaporan
 <b>BOP IB</b> 5.340.823 Pelayanan	 <b>BOP PKb</b> 3.535.654 Pelayanan
 <b>Pelaporan IB</b> 2.583.145 Pelaporan	 <b>N<sub>2</sub> Cair</b> 1.878.802 Liter
 <b>Petugas IB</b> 9.277 Orang	 <b>Petugas PKb</b> 4.298 Orang
<b>Sarana dan Prasarana</b> Alat IB : 34 Paket Container N <sub>2</sub> Cair / Straw : 68 Unit	

**Bunting IB**  
2.869.050 Ekor

Sapi Potong : 2.605.050 (70 %)  
Sapi Perah : 224.000 (80 %)  
Kerbau : 40.000 (40 %)

Lahir IB : 2.582.145 Ekor  
(90% dari induk bunting)

Lahir KA : 1.496.850 Ekor  
(85% dari induk kawin alam)

**Lahir Total IB +KA : 4.078.995 Ekor**

Pelaporan IB + KA



Laporan Pelayanan IB,  
PKb, Kelahiran,  
Distribusi Semen Beku,

Ket:  
- IB : Inseminasi Buatan  
- KA : Kawin Alam  
- \* : Angka Sementara 2019

 Sapi Potong  
 Sapi Perah  
 Kerbau

## Pengendalian Penyakit dan Penurunan Kematian

- Gangguan reproduksi - Parasiter - dll

# b). TARGET AKSEPTOR SIKOMANDAN DI 34 PROVINSI TAHUN 2020



Satuan : ekor

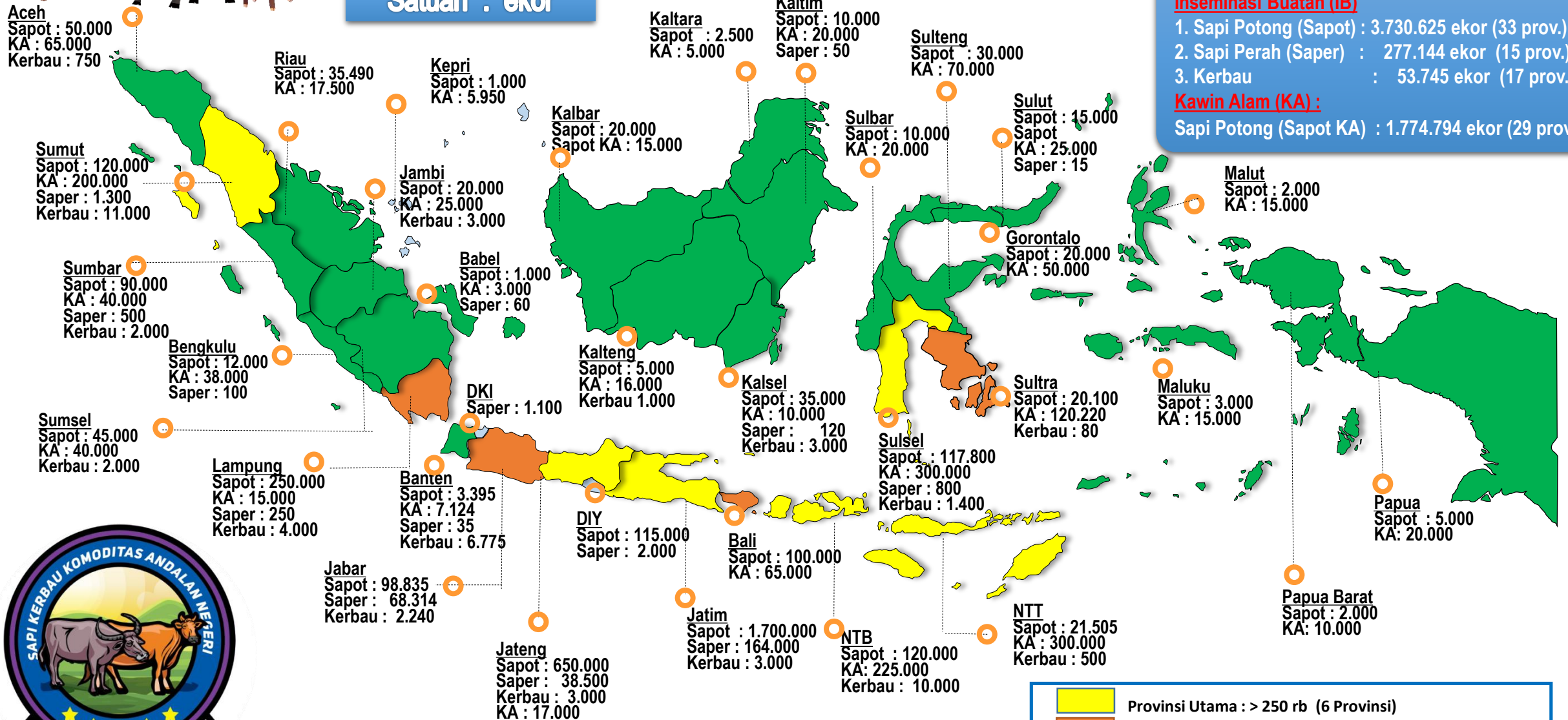
Target Akseptor : 5.836.308 ekor

**Inseminasi Buatan (IB)**

1. Sapi Potong (Sapot) : 3.730.625 ekor (33 prov.)
2. Sapi Perah (Saper) : 277.144 ekor (15 prov.)
3. Kerbau : 53.745 ekor (17 prov.)

**Kawin Alam (KA) :**

Sapi Potong (Sapot KA) : 1.774.794 ekor (29 prov)



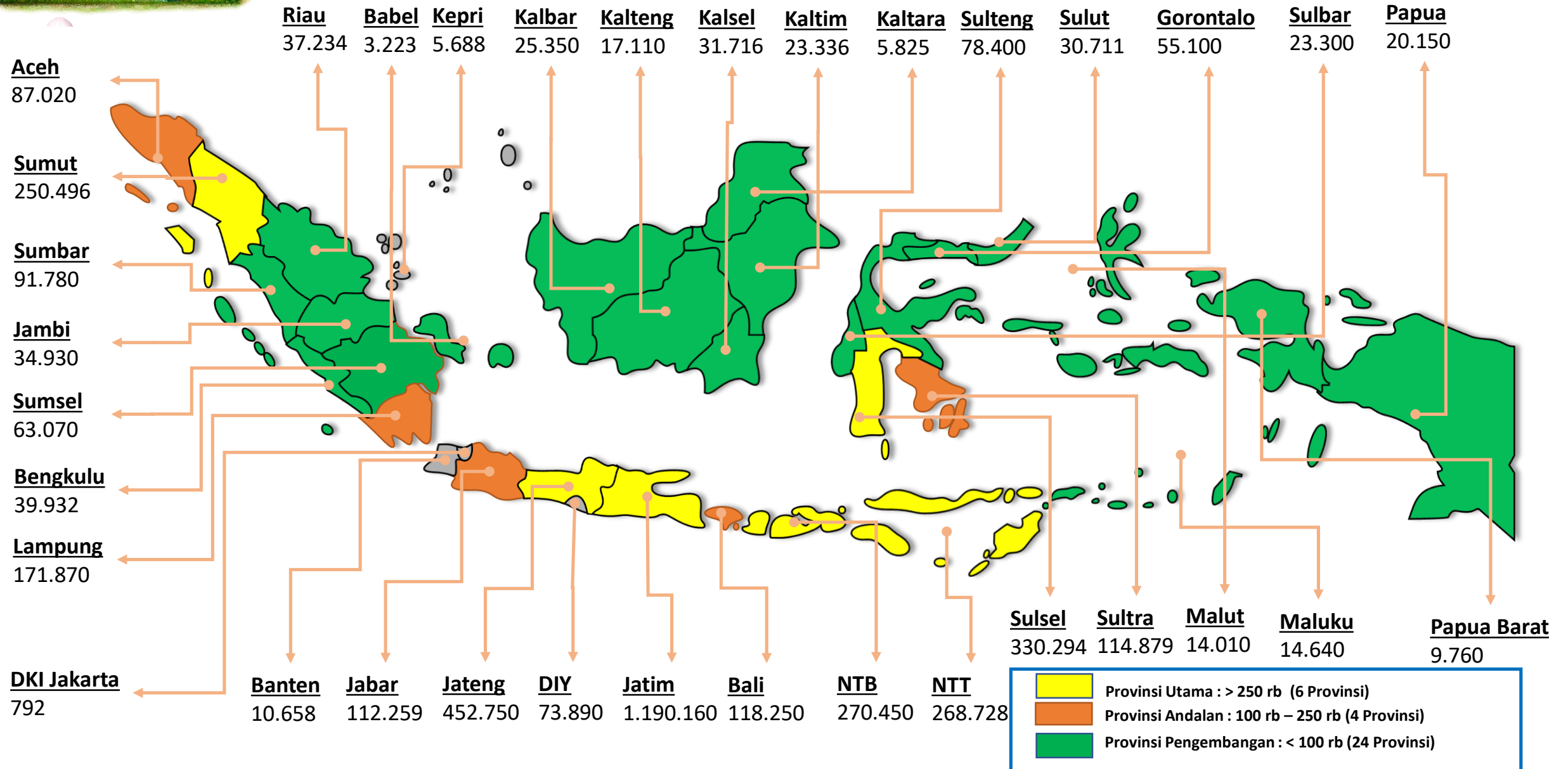
\* Sumber Data Sutas 2018 & ISIKHNAS 2019 (<https://www.isikhnas.com/>)

<span style="display:inline-block; width:15px; height:15px; background-color:yellow; border:1px solid black;"></span>	Provinsi Utama : > 250 rb (6 Provinsi)
<span style="display:inline-block; width:15px; height:15px; background-color:orange; border:1px solid black;"></span>	Provinsi Andalan : 100 rb – 250 rb (4 Provinsi)
<span style="display:inline-block; width:15px; height:15px; background-color:green; border:1px solid black;"></span>	Provinsi Pengembangan : < 100 rb (24 Provinsi)



# c). TARGET KELAHIRAN SIKOMANDAN TAHUN 2020

( IB 2.569.185 ekor) + (KA. 1.508.575 ekor) = 4.077.760 Ekor

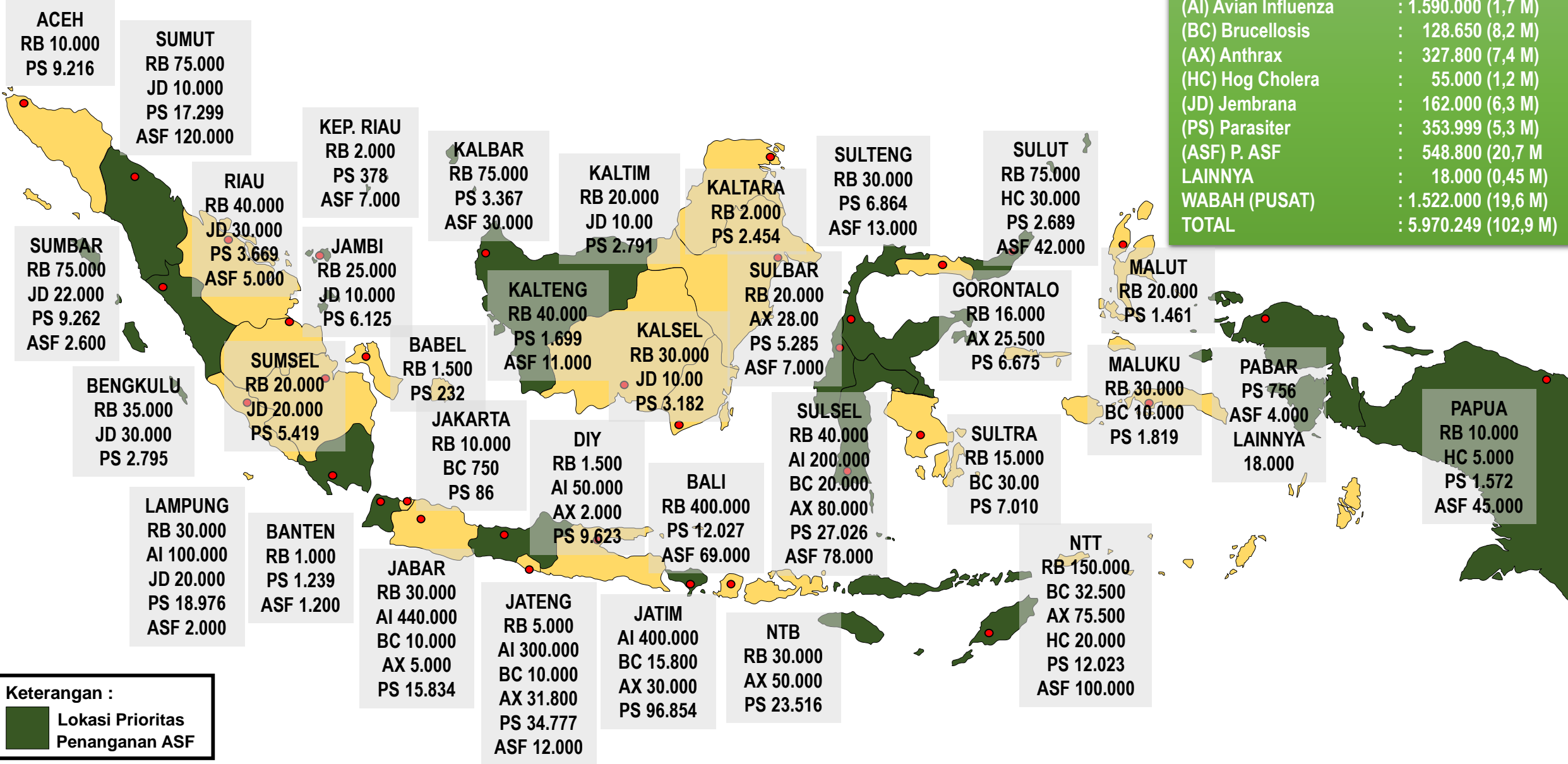


# RENCANA TARGET Pencegahan dan Pengamanan Penyakit Hewan Tahun 2020 (TP PROV.)

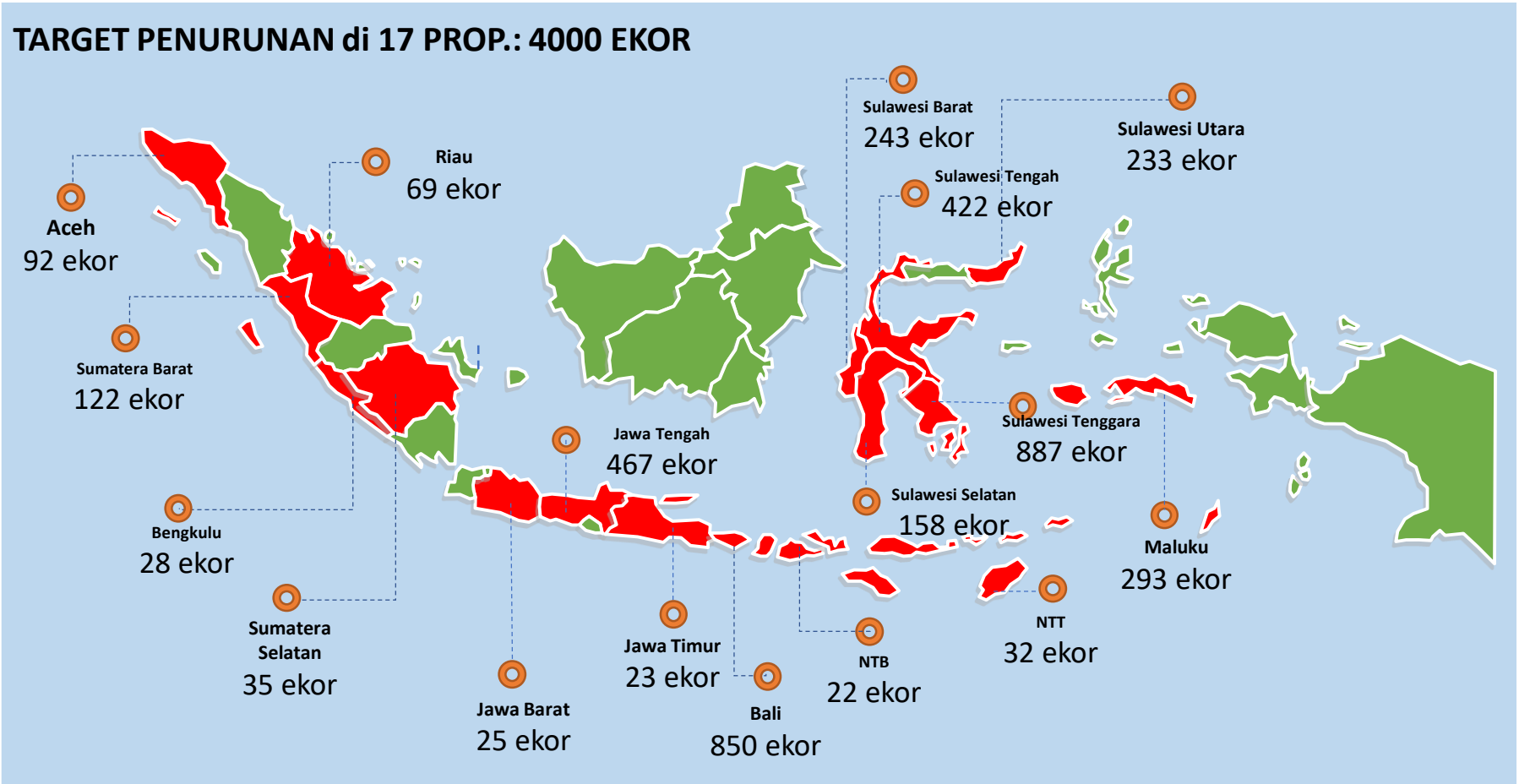
**STOK WABAH PUSAT : 1.522.000**

**Total Pengendalian Penyakit (Dosis):**

(RB) Rabies	: 1.364.000 (32,4 M)
(AI) Avian Influenza	: 1.590.000 (1,7 M)
(BC) Brucellosis	: 128.650 (8,2 M)
(AX) Anthrax	: 327.800 (7,4 M)
(HC) Hog Cholera	: 55.000 (1,2 M)
(JD) Jembrana	: 162.000 (6,3 M)
(PS) Parasiter	: 353.999 (5,3 M)
(ASF) P. ASF	: 548.800 (20,7 M)
LAINNYA	: 18.000 (0,45 M)
WABAH (PUSAT)	: 1.522.000 (19,6 M)
<b>TOTAL</b>	<b>: 5.970.249 (102,9 M)</b>



# TARGET LOKASI PRIORITAS PENGENDALIAN PEMOTONGAN BETINA PRODUKTIF TAHUN 2020



TARGET PRIORITAS 17 PROPINSI pada Tahun 2020 dapat memenuhi

**97,89%** dari target penurunan pemotongan nasional

Tahun	2020	2021	2022	2023	2024
% Penurunan	40%	50%	60%	70%	80%
Jumlah penurunan (ekor) *baseline (10.216 ekor)	4,086	5,108	6,129	7,151	8,172

# SKEMA OPERASIONAL PENGEMBANGAN KAWASAN PETERNAKAN BERBASIS KORPORASI PETERNAK



- 1 Identifikasi potensi dan permasalahan
- 2 Pembentukan Unit Manajemen Pengelola Kawasan
- 3 Penyusunan, Penelaahan dan Pelaksanaan Rencana Aksi

## DASAR HUKUM

- ❑ PP 6 Tahun 2013
- ❑ Permentan 18 Tahun 2018
- ❑ Kepmentan 472 tahun 2018



- PASAR TERNAK
- RPH/RPHU
- INFORMASI
- PROMOSI

Sarana & Layanan Pemasaran

- SKIM PEMBIAYAAN
- INDUSTRI PAKAN
- TOKO OBAT/VAKSIN

Layanan Ekonomi

- Sarana & Pelayanan Teknis
- PUSKESWAN
- POS IB
- LAB KESWAN
- RECORDING
- PAKAN
- PENGOLAHAN
- SERTIFIKASI

- Pendampingan, Pengawasan & SDM
- PENYULUH
- KL/LEMBAGA TERKAIT
- PERGURUAN TINGGI
- KAB/KOTA
- PROPINSI

- DUKUNGAN BUMN/SWASTA
- ASURANSI
- KEMITRAAN
- INVESTASI
- PKBL/CSR



- Penguatan Kelembagaan peternak
- Pengembangan pengolahan hasil peternakan dihasilkan
- Penataan rantai pasok & Pengembangan Pemasaran
- Pengembangan Investasi & Kemitraan usaha Peternakan
- Perlindungan usaha melalui asuransi
- Digitalisasi Pertanian
- Peningkatan Akses Pembiayaan Usaha



1. Meningkatnya Pendapatan Rill Rumah Tangga Peternak
2. Meningkatnya Skala Usaha
3. Meningkatnya Margin Profit Peternak
4. Diferensiasi dan Hilirisasi Produk
5. Terjaminnya Pemasaran

1. Skala Usaha kecil
2. Posisi Tawar lemah
3. Berkutat di on Farm
4. Peningkatan kesejahteraan lamban
5. Ketinggalan teknologi dan informasi



Unit Pembibitan

Unit Sapronak

Unit Pengolahan

Unit Pemasaran

- LOKASI TAHUN 2020**
1. BENGKULU UTARA, BENGKULU (Sapot),
  2. LAMPUNG SELATAN, LAMPUNG (Sapot),
  3. BANYUMAS, JAWA TENGAH (Kambing),
  4. LOMBOK TIMUR, NTB (Sapot),
  5. TANAH BUMBU, KALSEL (Sapot)
  6. KARANG ASEM, BALI (Sapot)
  7. TUBAN, JAWA TIMUR (Sapot)
- Lanjutan Tahun 2019**
1. SUBANG, JAWA BARAT (Sapot)

- UNIT KERJA dan K/L TERKAIT
- Ditjen PSP, BPPSDMP, Balitbangtan,
- Kemenkop
- UMKM, BUMN, Perbankan, KLHK, ATR/BPN PUPR, Kemendes

**TARGET PROGRAM DAN KEGIATAN  
PRIORITAS TAHUN 2021**



**OPTIMALISASI  
REPRODUKSI**



**Pengembangan Ternak  
Ruminansia Potong**



**Hijauan Pakan Ternak**



**Pengembangan Unggas  
Dan Aneka Ternak**



**Pengendalian  
Penanggulangan  
Dan Pembebasan PHMS**



**KORPORASI**



# PROSES BISNIS SIKOMANDAN



## Proses I Peningkatan Kelahiran

- Optimalisasi IB
- Optimalisasi Kawin Alam

## Proses II Peningkatan Produktivitas

- Intervensi Pakan
- Tunda Potong
- Penggemukan

## Proses III Peningkatan Mutu Pangan

- Pematangan
- Produk ASUH
- Higiene dan Sanitasi

## Proses IV Peningkatan Penyediaan Pangan

- Identifikasi dan Pemetaan Supply Demand
- Distribusi dan Pemasaran

## Manajemen Kesehatan Hewan

- Pengendalian Penyakit
- Penurunan Kematian

**TARGET 2020: 5.836.308 AKSEPTOR**

Operasional IB

Penyediaan  
Semen Beku

Operasional PKb

Penyediaan N2  
Cair dan  
Kontainer

Pencatatan  
Kelahiran

Bimbingan  
Teknis



**OPTIMALISASI  
REPRODUKSI**

**TARGET 2021: 6.800.000 AKSEPTOR**

**TARGET 2020: 10.000 EKOR**

**PENAMBAHAN INDUKAN**

**PENYEDIAAN PAKAN  
BERKUALITAS**



**PENGEMBANGAN TERNAK  
RUMINANSIA POTONG**

**PENANGGULANGAN PHMS  
DAN GANGGUAN REPRODUKSI**

**PENGENDALIAN  
PEMOTONGAN BETINA  
PRODUKTIF**

**TARGET 2021: 20.000 EKOR**

TARGET 2020: 2.431 Ha

TARGET 2021: 2.651 Ha



Hijauan Pakan Ternak

Pengembangan Hijauan Pakan  
Berkualitas

Pemeliharaan  
Padang Penggembalaan

Revitalisasi Gudang Pakan

**TARGET 2020: 65.000 Ekor**

Pengadaan dan Distribusi Ternak

Penyediaan Bantuan Pakan

Operasional Kegiatan

Penyediaan Bantuan  
Obat-obatan dan Vaksin

**PENGEMBANGAN UNGGAS  
DAN ANEKA TERNAK**

**TARGET 2021: 920.000 Ekor**



**TARGET 2020 : 5.235.950 DOSIS**



**PENGENDALIAN, PENANGGULANGAN  
DAN PEMBEBASAN PHMS**

**TARGET 2021 : 8.300.000 DOSIS**

Kajian Roadmap Pembebasan  
PHMS

Surveilans PHMS

Penyediaan Vaksin

Pengendalian Populasi Hewan  
Terdampak Penyakit

Komunikasi, Informasi dan  
Edukasi

Penguatan  
Kelembagaan

Penjaminan  
Mutu dan  
Keamanan  
Produk

Peningkatan Nilai  
Tambah dan  
Daya Saing  
Produk

Peningkatan  
Status Kesehatan  
Hewan

Penguatan  
Pemasaran

Usulan Major Project 2020:

1. Brahman Sejahtera, Kab. Subang, Jawa Barat (Show Window)
2. Lampung Timur, Lampung
3. Lampung Selatan, Lampung
4. Lombok Timur, Lombok
5. Tuban, Jawa Timur
6. Bengkulu Utara, Bengkulu
7. Banyumas, Jawa Tengah



**KORPORASI**

**TARGET 2020:  
7 KAWASAN**

**TARGET 2021:  
20 KAWASAN**



TERIMA KASIH



# KOSTRATANI PKH

## PUSAT GERAKAN PEMBANGUNAN

1. GERAKAN Sapi Kerbau Bunting
2. Gerakan Pelayanan Kesehatan Hewan
3. Gratiexs

## PUSAT KONSULTASI AGRIBINIS

1. Skim Pembiayaan, KUR dan Asuransi Peternakan
2. Informasi Peluang Usaha dan Pasar
3. Informasi Harga Produsen

## PUSAT DATA

1. Optimalisasi Reproduksi
2. Pelayanan Kesehatan Hewan
3. Perkembangan Bantuan Ternak
4. Data Populasi
5. Potensi Kelembagaan, Usaha Ternak yang Berkembang
6. Data Harga Tingkat Produsen
7. Produksi Hijauan Pakan Ternak (HPT)

## PUSAT PEMBELAJARAN

1. Budidaya Ternak dan Perbibitan yang Baik (GFP dan GBP)
2. Pengolahan dan Formulasi Pakan
3. Pengolahan Hasil Peternakan

## PUSAT JEJARING KEMITRAAN

1. Panduan Kemitraan
2. Pelaku Usaha Potensial Menjadi Mitra

## BRIGADE PKH

## KOSTRATANI

## PUSKESWAN

## KORPORASI

ARUS INFORMASI DARI AWR PKH

ARUS INFORMASI DARI KOSTRATANI

## AWR

Keterangan:

- SIMPONI-TERNAK :Sistem Informasi Pasar Online Nasional-Peternakan
- ISIKHNAS :Sistem Informasi Kesehatan Hewan Nasional
- DILAN KESMAVET :Digital Pelayanan dan Pelaporan Kesehatan Masyarakat Veteriner

SIMPONI

ISIKHNAS

DILAN KESMAVET

PERUNGGASAN NASIONAL

SI PERAH

SI BTER

SI UPIN

UPT ONLINE

SERAPAN ANGGARAN

Keterangan:

- SI BTER :Sistem Informasi Bantuan Ternak Kementerian Pertanian
- SI UPIN :Sistem Informasi Unit Pengolahan Hasil Peternakan Indonesia
- SI PERAH :Sistem Aplikasi Ruminansia Perah

