



PENDAMPINGAN TNI AD MENDUKUNG PENCAPAIAN SWASEMBADA PANGAN



**MAYJEN TNI SUPARTODI, S.E., M.Si
(ASTER KASAD)**

LATAR BELAKANG

PANGAN KEBUTUHAN DASAR/POKOK MANUSIA



**Tahun 2018 PENDUDUK DUNIA CAPAI
7,6 M jiwa, AKAN SEMAKIN MENGGERUS
KETERSEDIAAN LAHAN HIDUP TANAMAN PANGAN**



**ADANYA HUKUM ALAM, TJD REAKSI THD SUATU AKSI SHG
SEMUA BANGSA TEMPATKAN PANGAN MJD
KEPENTINGAN NASIONALNYA**

SWASEMBADA PANGAN NASIONAL

OPTIMALISASI
ALSINTAN

CETAK SAWAH

PERCEPATAN LTT

SERAP GABAH/BERAS PETANI (SERGAP)

PENDAMPINGAN PERTANIAN melalui

UPSUS

MoU

PANGLIMA TNI DAN MENTAN RI

PERCEPATAN PROGRAM PEMBANGUNAN PERTANIAN



POKOK2 PENDAMPINGAN KEGIATAN ANTARA TNI AD DAN KEMENTAN RI



UPSUS PAJALE

- BANTU TENAGA PPL DLM PENYULUHAN
- BANTU DAN MONITORING LUAS TAMBAH TANAM (LTT)
- PENDAYAGUNAAN ALSINTAN
- PENDAMPINGAN PASCA PANGAN

SERGAP

- MEMBANTU BKP KEMANTAN RI DAN BULOG DLM P'NDAMPINGAN PENYERAPAN GABAH PETANI (SERGAP) SBG CAD PANGAN NAS (RASTRA, BENCANA ALAM & STABILISASI HARGA)

PERLUASAN SAWAH

- PROG PEMERINTAH UTK M'WUJUDKAN CETAK SAWAH 1 JT HA

OPTIMALISASI ALSINTAN

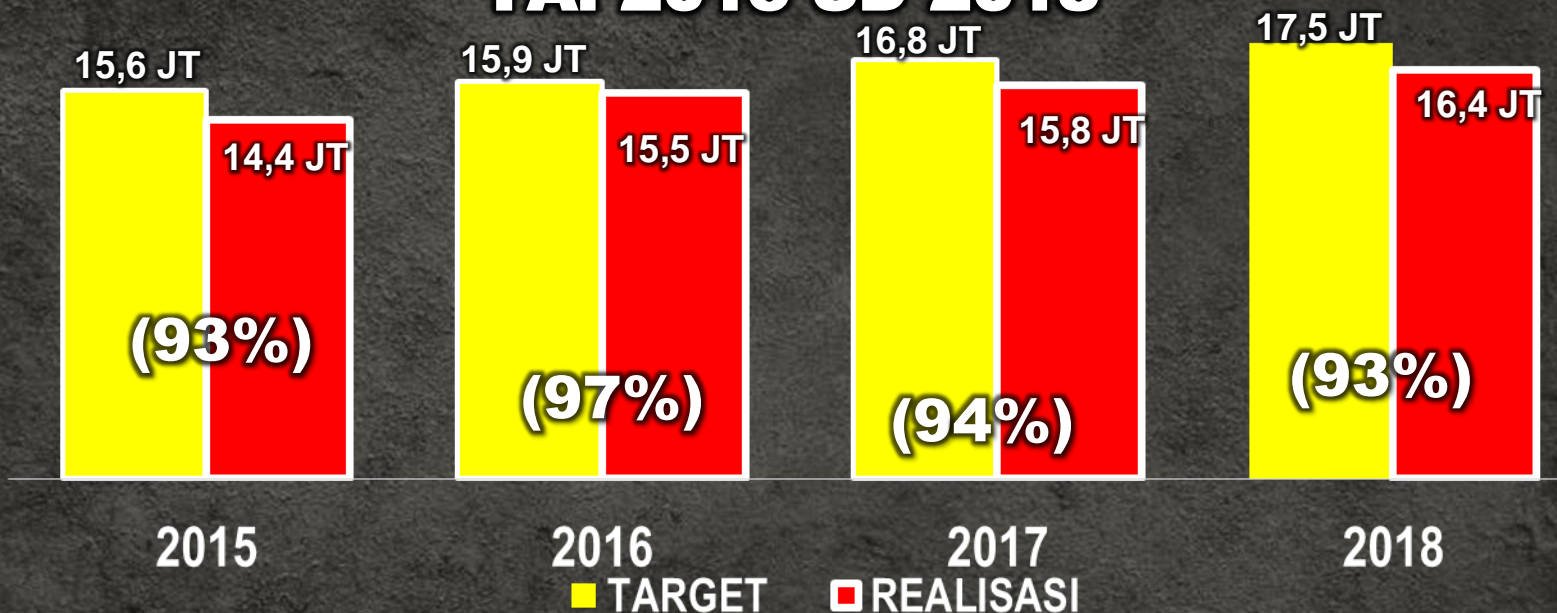




HASIL YANG DICAPAI



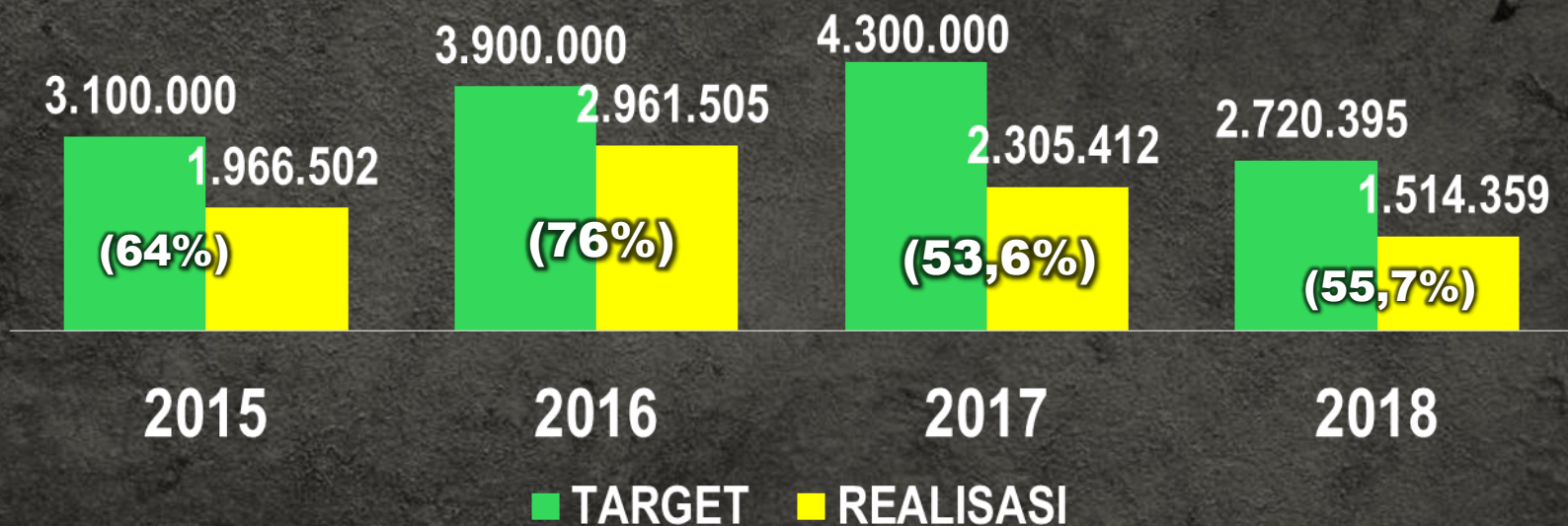
LUAS TAMBAH TANAM TA. 2015 SD 2018



- ❑ TARGET DAN REALISASI LT PADI MT 2018/2019
- ❑ MT 2019 BERDASARKAN INDIKATIF KINERJA UTAMA (IKU) KEMANTAN RI 16.6 JT HA

SERGAP

SERAP GABAH PETANI DLM 4 TAHUN (SETARA BERAS DLM TON) 2015 SD 2018



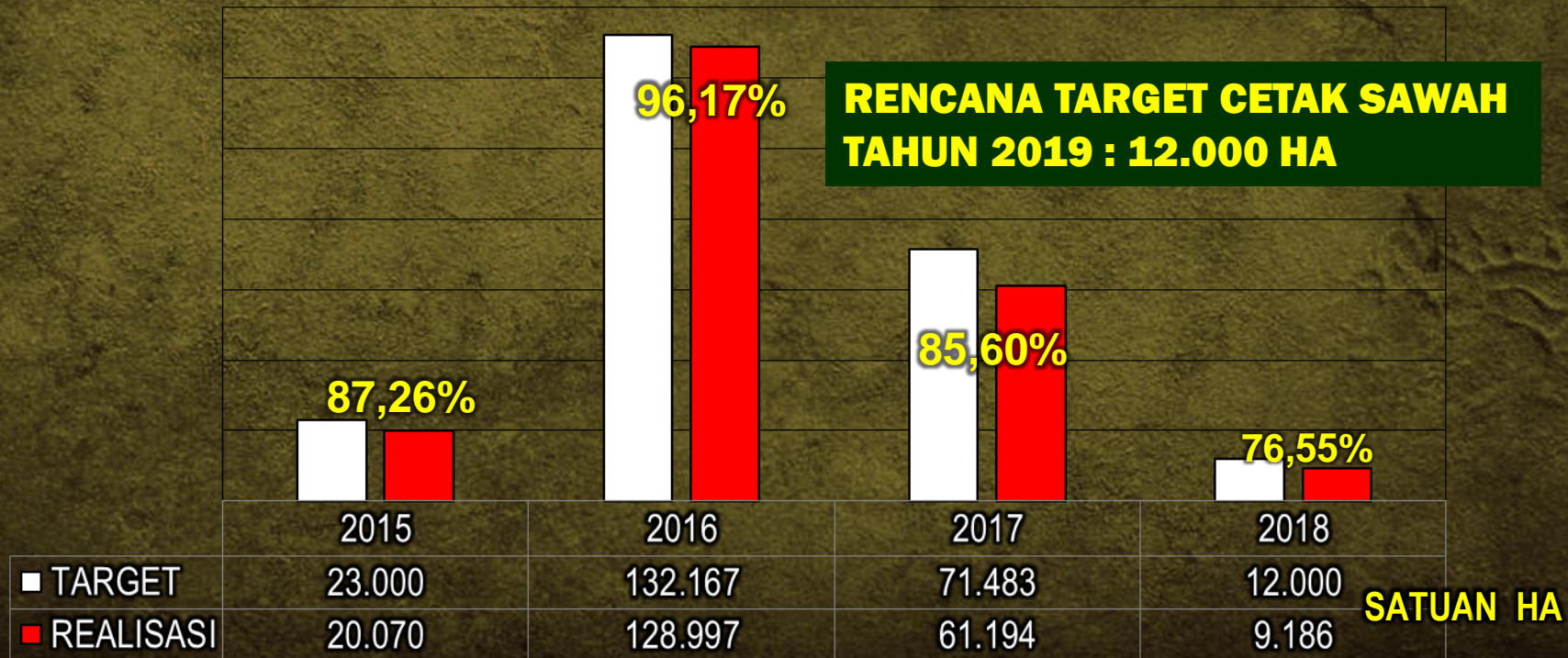
□ TARGET SERGAP TAHUN 2019 1.827.475 TON

□ UTK TARGET SERGAP JAN-MAR '2019 1.500.000 TON

PENCAPAIAN CETAK SAWAH /TAHUN

TAHUN 2015		2016	2017	2018
LOKASI	: 11 PROV & 16 KAB	21 PROV & 121 KAB	28 PROV & 164 KAB	20 PROV & 56 KAB
WAKTU	: 4 BULAN	12 BULAN	5 BLN EFEKTIF	5 BLN EFEKTIF

GRAFIK PENCAPAIAN



31 DES 2018

*SELESAI AWAL MAR 2019

Optimalisasi ALSINTAN

DLM RANGKA **TANAM SERENTAK** DIBENTUK BRIGADE ALSINTAN YG BERADA DI

9 KOREM & **142** KODIM PENERIMA

DLM RANGKA DUKUNG **CETAK SAWAH**

75 KODIM PENERIMA

TOTAL ALSINTAN

→ TR-2	:	4.994 UNIT	
→ TR-4	:	714 UNIT	
→ RICE TRANSPLANTER	:	2.130 UNIT	
→ POMPA AIR	:	2.737 UNIT	
→ MINI EXCAVATOR	:	179 UNIT	
→ HAND SPRAYER	:	7.375 UNIT	
→ TRAY	:	99.750 UNIT	
			→ CORN PLANTER : 134 UNIT
			→ CULTIVATOR : 17 UNIT
			→ GRAIN SEEDER : 10 UNIT





RENCANA KEGIATAN PENDAMPINGAN TA. 2019



□ PROGRAM UPSUS PENINGKATAN PRODUKSI PADI, JAGUNG DAN KEDELAI (PAJALE). DENGAN RENCANA TARGET LUAS TAMBAH TANAM PADI SESUAI DENGAN IKU SEBESAR **16.683.000 HA**, DENGAN PERIODE MASA TANAM OKTOBER-MARET 2018/2019 SEBESAR **9.844.116 HA** DAN PERIODE MASA TANAM APRIL-SEPTEMBER SEBESAR **6.838.884 HA**.



**❑ TABEL TARGET LT PADI MT 2018/2019 DAN MT 2019 PER PROV
BERDASARKAN INDIKATIF KINERJA UTAMA (IKU) 16.683.000 HA**

NO	Provinsi	MT. 2018/2019						JUMLAH OKT MAR	MT. 2019						JUMLAH APR-SEP	TOTAL
		Okt	Nov	Des	Jan	Feb	Mar		Apr	Mei	Jun	Jul	Ags	Sep		
1	1100000 Aceh	10.179	37.216	120.244	72.005	25.470	9.996	275.111	6.620	62.155	67.300	35.954	30.938	11.131	214.098	489.209
2	1200000 Sumatera Utara	76.601	75.556	108.987	86.380	76.626	87.160	511.309	51.219	108.389	66.121	68.226	91.910	146.339	532.204	1.043.512
3	1300000 Sumatera Barat	31.085	47.773	56.564	34.854	55.101	45.289	270.666	43.862	54.378	39.419	44.139	58.381	55.796	295.976	566.642
4	1400000 Riau	17.652	13.889	6.391	5.929	6.584	13.073	63.518	4.588	4.433	1.563	2.873	2.536	23.480	39.472	102.990
5	1500000 Jambi	12.333	20.415	19.166	16.249	16.652	20.580	105.395	10.070	11.044	8.903	14.781	11.854	20.884	77.536	182.931
6	1600000 Sumatera Selatan	108.105	126.186	78.833	73.045	47.019	86.248	519.436	79.525	75.925	84.124	80.933	71.183	235.793	627.484	1.146.920
7	1700000 Bengkulu	6.208	17.846	15.285	20.668	16.873	11.223	88.103	6.241	14.112	13.934	15.958	17.114	12.291	79.650	167.752
8	1800000 Lampung	51.793	110.956	164.731	77.338	62.675	84.764	552.257	57.203	99.015	60.835	43.737	26.577	38.928	326.294	878.550
9	1900000 Kepulauan Bangka Belitung	3.754	739	1.446	673	347	2.858	9.817	644	3.547	292	414	948	7.806	13.653	23.470
10	2100000 Kepulauan Riau	26	37	22	46	14	15	161	19	89	5	1	7	25	146	307
11	3100000 Dki Jakarta	137	24	12	59	62	131	425	264	2	65	17	6	203	557	983

NO	Provinsi	MT. 2018/2019						JUMLAH OKT MAR	MT. 2019						JUMLAH APR-SEP	TOTAL
		Okt	Nov	Des	Jan	Feb	Mar		Apr	Mei	Jun	Jul	Ag	Sep		
12	3200000 Jawa Barat	171.549	260.470	247.144	189.921	171.488	233.207	1.273.778	213.579	186.347	161.586	126.092	123.510	101.488	912.602	2.186.381
13	3300000 Jawa Tengah	115.999	482.864	224.846	117.908	194.495	286.812	1.422.925	227.458	142.359	102.077	83.359	82.077	56.429	693.758	2.116.683
14	3400000 Di Yogyakarta	41.399	32.581	13.672	6.033	13.038	18.727	125.450	15.484	6.504	4.099	4.053	4.190	7.069	41.399	166.849
15	3500000 Jawa Timur	100.383	396.313	480.916	173.051	154.411	289.790	1.594.863	261.265	150.012	101.869	125.835	105.107	64.709	808.797	2.403.660
16	3600000 Banten	29.302	72.184	49.754	39.416	24.651	39.539	254.846	41.029	58.285	26.926	18.011	19.038	16.572	179.861	434.707
17	5100000 Bali	4.955	9.272	16.453	19.350	16.633	10.874	77.537	8.316	11.198	9.878	15.725	14.765	11.515	71.397	148.934
18	5200000 Nusa Tenggara Barat	11.288	45.221	153.542	89.425	27.903	30.361	357.740	41.050	35.396	22.196	24.176	10.839	8.457	142.113	499.853
19	5300000 Nusa Tenggara Timur	5.932	24.106	82.246	71.467	52.756	25.503	262.008	7.256	8.916	10.305	22.697	11.687	9.374	70.235	332.243
20	6100000 Kalimantan Barat	92.222	79.150	42.231	9.821	2.267	39.642	265.332	21.565	35.332	22.629	20.711	49.453	167.017	316.706	582.038
21	6200000 Kalimantan Tengah	30.493	46.946	32.842	12.922	12.917	40.187	176.307	46.221	23.360	5.224	3.140	1.552	4.044	83.541	259.847
22	6300000 Kalimantan Selatan	18.494	37.629	81.805	83.406	69.507	112.231	403.071	70.118	34.051	23.642	32.604	22.509	14.672	197.597	600.668
23	6400000 Kalimantan Timur	11.426	24.944	16.737	5.402	1.433	2.358	62.300	9.025	14.830	2.877	2.724	1.956	8.155	39.567	101.866

NO	Provinsi	MT. 2018/2019						JUMLAH OKT MAR	MT. 2019						JUMLAH APR-SEP	TOTAL
		Okt	Nov	Des	Jan	Feb	Mar		Apr	Mei	Jun	Jul	Ags	Sep		
24	6500000 Kalimantan Utara	8.151	3.622	1.170	273	261	634	14.112	476	279	502	2.362	2.620	8.078	14.317	28.429
25	7100000 Sulawesi Utara	7.386	14.632	15.889	19.048	20.593	15.335	92.883	11.830	10.842	10.097	18.872	13.659	12.702	78.002	170.885
26	7200000 Sulawesi Tengah	4.114	16.596	28.008	39.674	24.232	17.294	129.918	7.147	19.662	34.336	37.523	16.074	12.727	127.469	257.387
27	7300000 Sulawesi Selatan	35.292	147.301	187.545	123.105	84.011	67.178	644.432	80.686	299.481	70.167	59.876	74.710	37.115	622.035	1.266.468
28	7400000 Sulawesi Tenggara	7.143	4.778	11.210	17.246	21.808	21.958	84.143	9.130	11.894	10.231	25.277	14.344	13.498	84.373	168.516
29	7500000 Gorontalo	7.654	9.103	6.134	2.637	2.484	17.530	45.543	2.592	4.445	2.545	2.365	1.709	26.485	40.140	85.683
30	7600000 Sulawesi Barat	3.249	14.271	20.518	16.326	13.095	21.182	88.640	3.426	9.722	6.031	10.667	17.924	9.530	57.300	145.939
31	8100000 Maluku	1.896	7.034	2.633	1.719	385	1.811	15.478	3.721	3.710	2.593	694	846	2.030	13.594	29.072
32	8200000 Maluku Utara	1.701	2.885	5.709	2.962	3.290	3.503	20.051	1.084	2.570	2.306	2.220	913	1.418	10.511	30.562
33	9100000 Papua Barat	314	755	259	1.230	672	454	3.684	426	244	162	310	109	281	1.531	5.215
34	9400000 Papua	845	2.703	4.198	17.159	4.870	3.106	32.879	2.077	11.637	6.793	2.157	1.695	610	24.969	57.848
	JUMLAH	1.029.059	2.185.994	2.297.143	1.446.747	1.224.619	1.680.552	9.844.116	1.345.217	1.514.163	981.629	948.484	902.743	1.146.649	6.838.884	16.683.000

□ **KEGIATAN SERAP GABAH PETANI (SERGAP),
PENDAMPINGAN PENYERAPAN GABAH PETANI. UNTUK
TARGET SERAPAN GABAH INI DI FOKUSKAN UNTUK TIGA
BULAN KEDEPAN DGN TARGET SEBESAR **1,5 JUTA**
TON BERAS SEDANGKAN UTK TARGET SATU TAHUN
SEBESAR **1.827.475 TON BERAS.****



TABEL TARGET SERGAP TAHUN 2019 1.827.475 TON



No	DIVRE	JAN	FEB	MAR	Jumlah Jan - Mar	APR	MEI	JUN	JUL	AGU	SEP	OKT	NOV	DES	JUMLAH JAN - DES
1	DKI & BANTEN	404	11.374	19.933	31.711	3.634	1.131	244	163	324	566	969	647	405	39.794
2	JABAR	1.959	57.208	102.471	161.638	17.977	5.749	1.564	808	1.704	2.908	4.805	3.321	1.954	202.429
3	JATENG	2.105	54.454	97.510	154.069	16.865	5.301	1.507	780	1.694	2.879	4.596	3.082	1.774	192.545
4	DIY	1.894	53.184	93.966	149.044	17.056	5.341	1.193	799	1.545	2.683	4.569	3.065	1.936	187.230
5	JATIM	3.770	98.307	177.774	279.851	30.962	9.978	2.514	1.527	3.250	5.333	8.621	5.741	3.438	351.215
6	ACEH	467	10.926	19.455	30.849	3.511	1.105	279	189	332	563	939	643	419	38.828
7	SUMUT	209	5.841	10.234	16.283	2.948	305	66	44	88	153	262	175	109	20.433
8	RIAU & KEPRI	112	1.117	2.211	3.440	369	126	64	45	51	72	101	82	67	4.416
9	SUMBAR	107	2.927	5.130	8.164	935	291	63	42	84	146	249	167	104	10.246

TARGET SERGAP JAN-MAR "2019 1.500.000 TON

No	DIVRE	JAN	FEB	MAR	Jumlah Jan - Mar	APR	MEI	JUN	JUL	AGU	SEP	OKT	NOV	DES	JUMLAH JAN - DES
10	JAMBI	107	2.927	5.130	8.164	935	291	63	42	84	146	249	167	104	10.246
11	SUMSEL	875	20.388	35.251	56.514	6.409	1.955	432	268	546	988	1.677	1.112	669	70.571
12	BENGGULU	92	2.498	4.378	6.969	798	248	54	36	72	125	213	142	89	8.746
13	LAMPUNG	1.021	29.195	51.142	81.357	9.325	2.901	622	414	829	1.451	2.487	1.658	1.036	102.079
14	KALBAR	23	542	951	1.517	173	54	12	9	16	27	46	31	20	1.905
15	KALTIM	207	5.787	10.138	16.132	1.848	575	124	83	165	288	493	329	206	20.243
16	KALSEL	287	8.075	14.148	22.510	2.580	802	173	115	230	402	688	459	287	28.246
17	KALTENG	57	1.491	2.613	4.160	476	148	32	22	43	74	127	85	53	5.222
18	SULUT	47	1.212	2.126	3.385	388	120	27	18	35	61	104	69	44	4.252
19	SULTENG	331	9.342	16.366	26.039	2.984	928	200	133	266	465	796	531	332	32.673

No	DIVRE	JAN	FEB	MAR	Jumlah Jan - Mar	APR	MEI	JUN	JUL	AGU	SEP	OKT	NOV	DES	JUMLAH JAN - DES
20	SULTRA	127	3.499	6.132	9.758	1.118	348	75	51	100	174	298	199	125	12.246
21	SULSEL	2.766	78.450	138.694	219.910	24.840	7.820	1.700	1.078	2.320	4.082	6.789	4.460	2.678	275.677
22	BALI	103	2.813	4.929	7.845	899	279	61	41	81	140	240	160	100	9.846
23	N.T.B	1.394	40.123	71.310	112.827	12.883	4.069	870	567	1.135	2.063	3.501	2.321	1.418	141.655
24	N.T.T	67	1.783	3.126	4.976	570	177	39	26	51	89	152	102	64	6.246
25	MALUKU	22	496	871	1.390	159	49	11	8	15	25	42	28	18	1.746
26	PAPUA	492	13.938	24.418	38.849	4.452	1.385	298	199	396	693	1.187	792	495	48.746
JUMLAH		19.043	517.900	920.407	1.457.349	165.093	51.477	12.285	7.509	15.453	26.596	44.200	29.565	17.948	1.827.475

❑ TARGET SERGAP TAHUN 2019 1.827.475 TON

❑ TARGET SERGAP JAN-MAR "2019 1.500.000 TON

□ KEGIATAN CETAK SAWAH, PROGRAM PEMERINTAH MENCETAK **1 JUTA HA** SAWAH. UTK TAHUN **2019** INI MASIH AKAN MENCETAK SAWAH DGN LUASAN **12.000** HA YG AKAN DIKERJAKAN OLEH KODAM ATAU DITZIAD. (MENUNGGU INFO LEBIH LANJUT DARI DITJEN PSP KEMENTAN RI)



MATRIK TARGET CETAK SAWAH TAHUN 2019 : 12.000 HA

No.	Propinsi	Alokasi 2019
TOTAL		12.000
1	Aceh	500
1	Aceh Timur	100
2	Pidie	200
3	Aceh Besar	200
2	Sumatera Barat	150
4	Pasaman Barat	100
5	Dharmasraya	50
3	Riau	200
6	Rokan Hilir	200
4	Bengkulu	300
7	Muko - muko	100
8	Bengkulu Utara	100
9	Kaur	100
5	Jambi	100
10	Tanjab Barat	100
6	Sumatera Selatan	1.220
11	OKI	520
12	Musi Banyuasin	300
13	OKU Timur	400
7	Lampung	900
14	Mesuji	450
15	Tulang Bawang	450
8	Kep. Riau	100
16	Lingga	100
9	Kalimantan Tengah	600
17	Kotawaringin Timur	200
18	Katiingan	200
19	Barito Timur	200
10	Kalimantan Barat	500
20	Landak	200
21	Melawi	100
22	Bengkayang	200

No.	Propinsi	Alokasi 2019
11	Kalimantan Utara	400
23	Bulungan	300
24	Nunukan	100
12	Sulawesi Barat	200,00
25	Mamuju tengah	110
26	Polewali mandar	90
13	Sulawesi Utara	630,00
27	Kepulauan Talaud	100
28	Bolaang Mongondow	170
29	Bolmong Utara	100
30	Bolmong Timur	100
31	Minahasa Selatan	50
32	Minahasa Utara	50
33	Bolmong Selatan	60
14	Sulawesi Tengah	1.300,00
34	Buol	200
35	Morowali Utara	200
36	Morowali	100
37	Parigi Moutong	200
38	Tojo Una-una	200
39	Toli-toli	100
40	Banggai	200
41	Poso	100
15	Sulawesi Tenggara	1.100,00
42	Kolaka Timur	400
43	Konawe Selatan	300
44	Konawe	300
45	Muna	100
16	Sulawesi Selatan	1.500,00
46	Bone	700
47	Luwu Timur	100
48	Luwu Utara	500
49	Luwu	100
50	Sidrap	100

No.	Propinsi	Alokasi 2019
17	NTT	300,00
51	Ngada	40
52	Kupang	100
53	Timur Tengah Selatan	60
54	Nagekeo	100
18	Papua	1.000,00
55	Merauke	800
56	Nabire	200
19	Maluku	300
57	Buru	300
20	Maluku Utara	350
58	Kepulauan Sula	150
59	Halmahera Timur	100
60	Pulau Taliabu	100
21	Jawa Barat	150
61	Tasikmalaya	150
22	Papua Barat	200
62	Teluk Bintuni	200

➤ **DILAKS DI 22
PROV DAN 62 KAB**



KEBIJAKAN PENDAMPINGAN



1 PENINGKATAN PRODUKSI PERTANIAN PAJALE MELALUI UPAYA KHUSUS

- MENDORONG PETANI MELAKS BUDAYA TANAM SERENTAK & MENINGKATKAN LTT
- MEMBANTU PEMBANGUNAN INFRASTRUKTUR JARINGAN IRIGASI TERSIER (EMBUNG, *LONG STORAGE*, DAM PARIT, DSB)
- SINERGI DGN *STAKE HOLDER* LAINNYA DLM DISTRIBUSI AIR UTK PERTANIAN
- PENGAWALAN SAPRODI (PUPUK-BENIH) SCR SIMPATIK & BERKOORDINASI DGN INSTANSI LAIN
- OPTIMALISASI BRIGADE ALSINTAN KODIM & KOREM GUNA DUKUNG PERCEPATAN TANAM, TINGKATKAN INDEKS PERTANAMAN (IP) & TANAM SERENTAK



2

PENANGANAN PRODUKSI PANGAN PASCA PANEN MELALUI KERJA SAMA DGN POKTAN, *STAKE HOLDER* PERTANIAN & BULOG



- **MENYELENGGARAKAN RAPAT KOORDINASI PENYERAPAN GABAH DAN BERAS DENGAN MELIBATKAN *STAKEHOLDER* SECARA TERJADWAL DAN BERKELANJUTAN.**
- **PETA KAN POTENSI HASIL PANEN TIAP'S RAH & MELAKS MEKANISME RANTAI PENYERAPAN GABAH/BERAS SCR TERJADWAL**
- **OPTIMALISASI PENGGUNAAN ALAT MESIN PASCA PANEN BANTUAN PEMERINTAH**
- **SOSIALISASI, BERI MOTIVASI & DAMPINGI PETANI DLM MENJUAL HASIL PANEN KEPADA BULOG**
- **BUAT KOMITMEN AGAR PETANI & PENGUSAHA MENJUAL GABAH/BERAS KE BULOG TERUTAMA YG MENDAPAT BANTUAN PEMERINTAH**

3 MELANJUTKAN KEGIATAN CETAK SAWAH SBG TUGAS PEMERINTAH UTK CAPAI TARGET 1 JUTA HA



- TA 2019 INI, TNI AD MELALUI KODAM AKAN MEMBANTU KEMENTAN RI MELAKS CETAK SAWAH SELUAS 12.000 HA DI 22 WIL PROV DAN 62 WIL KAB
- KASDAM SBG KAGIAT, DANREM SBG KALAKGIAT & DANDIM SBG KALAKLAP
- **PILIH PENYEDIA ALBER TERBAIK & LAKS TAR PENDAHULUAN BAGI PELAKSANA**
- LOKASI LAHAN YG DIKERJAKAN HRS ADA SUMBER AIR SERTA MEMILIKI SID YG OPERASIONAL & VALID
- **BERDAYAKAN MASY/PETANI PADA TAHAP OLAH TANAH HINGGA SIAP TANAM**
- PENYERAHAN SAWAH BARU (BAST) KE PETANI TIAP 25 HA & HRS DPT DITANAM
- **TERTIB ADM DLM SETIAP GIAT.**

KESIMPULAN



PELAKS PENDAMPINGAN TNI AD 2015-2018 THD GIAT UPSUS PENINGKATAN PRODUKSI PAJALE, SERGAP DAN CETAK SAWAH MENGHADAPI BERBAGAI KENDALA NAMUN MSH DPT DIATASI DAN DAPAT BERJALAN LANCAR SESUAI YG DIHARAPKAN



SINERGI TNI AD DGN STAKE HOLDER, MASYARAKAT DAN PETANI MELALUI PENDAMPINGAN HARUS TERUS DITINGKATKAN GUNA MENGHADAPI BERBAGAI TANTANGAN TERKAIT MASALAH PANGAN



MELALUI P'DAMPINGAN & PENGAWALAN DGN KEMENTAN RI SAAT INI, MENUNJUKKAN HASIL YG CUKUP M'GEMBIRAKAN



*Sekian
& Terima Kasih*

NO	Provinsi	MT. 2018/2019						JUMLAH OKT MAR	MT. 2019						JUMLAH APR-SEP	TOTAL
		Okt	Nov	Des	Jan	Feb	Mar		Apr	Mei	Jun	Jul	Ags	Sep		
1	1100000 Aceh	10.179	37.216	120.244	72.005	25.470	9.996	275.111	6.620	62.155	67.300	35.954	30.938	11.131	214.098	489.209
2	1200000 Sumatera Utara	76.601	75.556	108.987	86.380	76.626	87.160	511.309	51.219	108.389	66.121	68.226	91.910	146.339	532.204	1.043.512
3	1300000 Sumatera Barat	31.085	47.773	56.564	34.854	55.101	45.289	270.666	43.862	54.378	39.419	44.139	58.381	55.796	295.976	566.642
4	1400000 Riau	17.652	13.889	6.391	5.929	6.584	13.073	63.518	4.588	4.433	1.563	2.873	2.536	23.480	39.472	102.990
5	1500000 Jambi	12.333	20.415	19.166	16.249	16.652	20.580	105.395	10.070	11.044	8.903	14.781	11.854	20.884	77.536	182.931
6	1600000 Sumatera Selatan	108.105	126.186	78.833	73.045	47.019	86.248	519.436	79.525	75.925	84.124	80.933	71.183	235.793	627.484	1.146.920
7	1700000 Bengkulu	6.208	17.846	15.285	20.668	16.873	11.223	88.103	6.241	14.112	13.934	15.958	17.114	12.291	79.650	167.752
8	1800000 Lampung	51.793	110.956	164.731	77.338	62.675	84.764	552.257	57.203	99.015	60.835	43.737	26.577	38.928	326.294	878.550
9	1900000 Kepulauan Bangka Belitung	3.754	739	1.446	673	347	2.858	9.817	644	3.547	292	414	948	7.806	13.653	23.470
10	2100000 Kepulauan Riau	26	37	22	46	14	15	161	19	89	5	1	7	25	146	307
11	3100000 Dki Jakarta	137	24	12	59	62	131	425	264	2	65	17	6	203	557	983
12	3200000 Jawa Barat	171.549	260.470	247.144	189.921	171.488	233.207	1.273.778	213.579	186.347	161.586	126.092	123.510	101.488	912.602	2.186.381
13	3300000 Jawa Tengah	115.999	482.864	224.846	117.908	194.495	286.812	1.422.925	227.458	142.359	102.077	83.359	82.077	56.429	693.758	2.116.683
14	3400000 Di Yogyakarta	41.399	32.581	13.672	6.033	13.038	18.727	125.450	15.484	6.504	4.099	4.053	4.190	7.069	41.399	166.849
15	3500000 Jawa Timur	100.383	396.313	480.916	173.051	154.411	289.790	1.594.863	261.265	150.012	101.869	125.835	105.107	64.709	808.797	2.403.660
16	3600000 Banten	29.302	72.184	49.754	39.416	24.651	39.539	254.846	41.029	58.285	26.926	18.011	19.038	16.572	179.861	434.707
17	5100000 Bali	4.955	9.272	16.453	19.350	16.633	10.874	77.537	8.316	11.198	9.878	15.725	14.765	11.515	71.397	148.934
18	5200000 Nusa Tenggara Barat	11.288	45.221	153.542	89.425	27.903	30.361	357.740	41.050	35.396	22.196	24.176	10.839	8.457	142.113	499.853
19	5300000 Nusa Tenggara Timur	5.932	24.106	82.246	71.467	52.756	25.503	262.008	7.256	8.916	10.305	22.697	11.687	9.374	70.235	332.243
20	6100000 Kalimantan Barat	92.222	79.150	42.231	9.821	2.267	39.642	265.332	21.565	35.332	22.629	20.711	49.453	167.017	316.706	582.038
21	6200000 Kalimantan Tengah	30.493	46.946	32.842	12.922	12.917	40.187	176.307	46.221	23.360	5.224	3.140	1.552	4.044	83.541	259.847
22	6300000 Kalimantan Selatan	18.494	37.629	81.805	83.406	69.507	112.231	403.071	70.118	34.051	23.642	32.604	22.509	14.672	197.597	600.668
23	6400000 Kalimantan Timur	11.426	24.944	16.737	5.402	1.433	2.358	62.300	9.025	14.830	2.877	2.724	1.956	8.155	39.567	101.866
24	6500000 Kalimantan Utara	8.151	3.622	1.170	273	261	634	14.112	476	279	502	2.362	2.620	8.078	14.317	28.429
25	7100000 Sulawesi Utara	7.386	14.632	15.889	19.048	20.593	15.335	92.883	11.830	10.842	10.097	18.872	13.659	12.702	78.002	170.885
26	7200000 Sulawesi Tengah	4.114	16.596	28.008	39.674	24.232	17.294	129.918	7.147	19.662	34.336	37.523	16.074	12.727	127.469	257.387
27	7300000 Sulawesi Selatan	35.292	147.301	187.545	123.105	84.011	67.178	644.432	80.686	299.481	70.167	59.876	74.710	37.115	622.035	1.266.468
28	7400000 Sulawesi Tenggara	7.143	4.778	11.210	17.246	21.808	21.958	84.143	9.130	11.894	10.231	25.277	14.344	13.498	84.373	168.516
29	7500000 Gorontalo	7.654	9.103	6.134	2.637	2.484	17.530	45.543	2.592	4.445	2.545	2.365	1.709	26.485	40.140	85.683
30	7600000 Sulawesi Barat	3.249	14.271	20.518	16.326	13.095	21.182	88.640	3.426	9.722	6.031	10.667	17.924	9.530	57.300	145.939
31	8100000 Maluku	1.896	7.034	2.633	1.719	385	1.811	15.478	3.721	3.710	2.593	694	846	2.030	13.594	29.072
32	8200000 Maluku Utara	1.701	2.885	5.709	2.962	3.290	3.503	20.051	1.084	2.570	2.306	2.220	913	1.418	10.511	30.562
33	9100000 Papua Barat	314	755	259	1.230	672	454	3.684	426	244	162	310	109	281	1.531	5.215
34	9400000 Papua	845	2.703	4.198	17.159	4.870	3.106	32.879	2.077	11.637	6.793	2.157	1.695	610	24.969	57.848
	JUMLAH	1.029.059	2.185.994	2.297.143	1.446.747	1.224.619	1.660.552	9.844.116	1.345.217	1.514.163	981.629	948.484	902.743	1.146.649	6.838.884	16.683.000

**❑ TABEL TARGET LT PADI MT 2018/2019 DAN MT 2019 PER PROV
BERDASARKAN INDIKATIF KINERJA UTAMA (IKU) 16.683.000 HA**

NO	Provinsi	MT. 2018/2019						JML OKT MAR	MT. 2019						TOTAL
		Okt	Nov	Des	Jan	Feb	Mar		Apr	Mei	Jun	Jul	Ags	Sep	
1	Aceh	10.179	37.216	120.244	72.005	25.470	9.996	275.111	6.620	62.155	67.300	35.954	30.938	11.131	489.209
2	Sumut	76.601	75.556	108.987	86.380	76.626	87.160	511.309	51.219	108.389	66.121	68.226	91.910	146.339	1.043.512
3	Sumbar	31.085	47.773	56.564	34.854	55.101	45.289	270.666	43.862	54.378	39.419	44.139	58.381	55.796	566.642
4	Riau	17.652	13.889	6.391	5.929	6.584	13.073	63.518	4.588	4.433	1.563	2.873	2.536	23.480	102.990
5	Jambi	12.333	20.415	19.166	16.249	16.652	20.580	105.395	10.070	11.044	8.903	14.781	11.854	20.884	182.931
6	Sumsel	108.105	126.186	78.833	73.045	47.019	86.248	519.436	79.525	75.925	84.124	80.933	71.183	235.793	1.146.920
7	Bengkulu	6.208	17.846	15.285	20.668	16.873	11.223	88.103	6.241	14.112	13.934	15.958	17.114	12.291	167.752
8	Lampung	51.793	110.956	164.731	77.338	62.675	84.764	552.257	57.203	99.015	60.835	43.737	26.577	38.928	878.550
9	Kep Babel	3.754	739	1.446	673	347	2.858	9.817	644	3.547	292	414	948	7.806	23.470
10	Kep Riau	26	37	22	46	14	15	161	19	89	5	1	7	25	307
11	Dki Jakarta	137	24	12	59	62	131	425	264	2	65	17	6	203	983
12	Jabar	171.549	260.470	247.144	189.921	171.488	233.207	1.273.778	213.579	186.347	161.586	126.092	123.510	101.488	2.186.381

NO	Provinsi	MT. 2018/2019						JML OKT MAR	MT. 2019						TOTAL
		Okt	Nov	Des	Jan	Feb	Mar		Apr	Mei	Jun	Jul	Ags	Sep	
13	Jateng	115.999	482.864	224.846	117.908	194.495	286.812	1.422.925	227.458	142.359	102.077	83.359	82.077	56.429	2.116.683
14	DIY	41.399	32.581	13.672	6.033	13.038	18.727	125.450	15.484	6.504	4.099	4.053	4.190	7.069	166.849
15	Jatim	100.383	396.313	480.916	173.051	154.411	289.790	1.594.863	261.265	150.012	101.869	125.835	105.107	64.709	2.403.660
16	Banten	29.302	72.184	49.754	39.416	24.651	39.539	254.846	41.029	58.285	26.926	18.011	19.038	16.572	434.707
17	Bali	4.955	9.272	16.453	19.350	16.633	10.874	77.537	8.316	11.198	9.878	15.725	14.765	11.515	148.934
18	NTB	11.288	45.221	153.542	89.425	27.903	30.361	357.740	41.050	35.396	22.196	24.176	10.839	8.457	499.853
19	NTT	5.932	24.106	82.246	71.467	52.756	25.503	262.008	7.256	8.916	10.305	22.697	11.687	9.374	332.243
20	Kalbar	92.222	79.150	42.231	9.821	2.267	39.642	265.332	21.565	35.332	22.629	20.711	49.453	167.017	582.038
21	Kalteng	30.493	46.946	32.842	12.922	12.917	40.187	176.307	46.221	23.360	5.224	3.140	1.552	4.044	259.847
22	Kalsel	18.494	37.629	81.805	83.406	69.507	112.231	403.071	70.118	34.051	23.642	32.604	22.509	14.672	600.668
23	Kaltim	11.426	24.944	16.737	5.402	1.433	2.358	62.300	9.025	14.830	2.877	2.724	1.956	8.155	101.866
24	Kaltara	8.151	3.622	1.170	273	261	634	14.112	476	279	502	2.362	2.620	8.078	28.429

NO	Provinsi	MT. 2018/2019						JML	MT. 2019						TOTAL
		Okt	Nov	Des	Jan	Feb	Mar		OKT MAR	Apr	Mei	Jun	Jul	Ags	
25	Sulut	7.386	14.632	15.889	19.048	20.593	15.335	92.883	11.830	10.842	10.097	18.872	13.659	12.702	170.885
26	Sulteng	4.114	16.596	28.008	39.674	24.232	17.294	129.918	7.147	19.662	34.336	37.523	16.074	12.727	257.387
27	Sulsel	35.292	147.301	187.545	123.105	84.011	67.178	644.432	80.686	299.481	70.167	59.876	74.710	37.115	1.266.468
28	Sultra	7.143	4.778	11.210	17.246	21.808	21.958	84.143	9.130	11.894	10.231	25.277	14.344	13.498	168.516
29	Gorontalo	7.654	9.103	6.134	2.637	2.484	17.530	45.543	2.592	4.445	2.545	2.365	1.709	26.485	85.683
30	Sulbar	3.249	14.271	20.518	16.326	13.095	21.182	88.640	3.426	9.722	6.031	10.667	17.924	9.530	145.939
31	Maluku	1.896	7.034	2.633	1.719	385	1.811	15.478	3.721	3.710	2.593	694	846	2.030	29.072
32	Malut	1.701	2.885	5.709	2.962	3.290	3.503	20.051	1.084	2.570	2.306	2.220	913	1.418	30.562
33	Pabar	314	755	259	1.230	672	454	3.684	426	244	162	310	109	281	5.215
34	Papua	845	2.703	4.198	17.159	4.870	3.106	32.879	2.077	11.637	6.793	2.157	1.695	610	57.848
	JML	1.029.059	2.185.994	2.297.143	1.446.747	1.224.619	1.660.552	9.844.116	1.345.217	1.514.163	981.629	948.484	902.743	1.146.649	16.683.000