



**SURAT PENGESAHAN DAFTAR ISIAN PELAKSANAAN ANGGARAN (SP-DIPA) INDUK
TAHUN ANGGARAN 2022
NOMOR : SP DIPA-018.03-0/2022**



A. DASAR HUKUM :

1. UU No. 17 Tahun 2003 tentang Keuangan Negara.
2. UU No. 1 Tahun 2004 tentang Perbendaharaan Negara.
3. UU No. 6 Tahun 2021 tentang APBN TA 2022

B. DENGAN INI DISAHKAN ALOKASI ANGGARAN UNTUK :

- | | | |
|--------------------------------|---|------------------------------|
| 1. KEMENTERIAN NEGARA/ LEMBAGA | : | 018 KEMENTERIAN PERTANIAN |
| 2. UNIT ORGANISASI | : | 018.03 Ditjen Tanaman Pangan |
| 3. PAGU | : | Rp.2.188.179.655.000 |
- (DUA TRILIUN SERATUS DELAPAN PULUH DELAPAN MILIAR SERATUS TUJUH PULUH SEMBILAN JUTA ENAM RATUS LIMA PULUH LIMA RIBU RUPIAH)

C. PERNYATAAN SYARAT DAN KETENTUAN(DISCLAIMER) :


1. DIPA Induk yang telah disahkan ini lebih lanjut dituangkan kedalam DIPA Petikan untuk masing-masing Satker.
2. Pengesahan DIPA Induk sekaligus merupakan pengesahan DIPA Petikan.
3. DIPA Induk tidak berfungsi sebagai dasar pelaksanaan kegiatan atau dasar pencairan dana/pengesahan bagi Bendahara Umum Negara/Kuasa Bendahara Umum Negara.
4. Rencana Penarikan Dana dan Perkiraan Penerimaan yang tercantum dalam Halaman III DIPA Induk merupakan akumulasi rencana Penarikan Dana dan Perkiraan Penerimaan dari seluruh satker.
5. Tanggung jawab terhadap kebenaran alokasi yang tertuang dalam DIPA Induk sepenuhnya berada pada Pengguna Anggaran/Kuasa Pengguna Anggaran.
6. DIPA Induk ini berlaku sejak tanggal 1 Januari 2022 sampai dengan 31 Desember 2022.

Jakarta, 17 November 2021
A.N. MENTERI KEUANGAN
DIREKTUR JENDERAL ANGGARAN

ISA RACHMATARWATA
NIP.196612301991021001



**DAFTAR ISIAN PELAKSANAAN ANGGARAN (DIPA) INDUK
TAHUN ANGGARAN 2022
NOMOR : DIPA-018.03-0/2022**



I. INFORMASI KINERJA DAN ANGGARAN PROGRAM

A. IDENTITAS UNIT :

1. KEMENTERIAN NEGARA / LEMBAGA	: 018	KEMENTERIAN PERTANIAN
2. UNIT ORGANISASI	: 03	Ditjen Tanaman Pangan
3. PAGU	: Rp.2.188.179.655.000	

(DUA TRILIUN SERATUS DELAPAN PULUH DELAPAN MILIAR SERATUS TUJUH PULUH SEMBILAN JUTA ENAM RATUS LIMA PULUH LIMA RIBU RUPIAH)


B. KETERKAITAN DENGAN PROGRAM, SASARAN STRATEGIS K/L, FUNGSI, DAN PRIORITAS PEMBANGUNAN DALAM RKP :

(dalam ribuan rupiah)

1. PROGRAM	: 018.03.EC	Program Nilai Tambah dan Daya Saing Industri	541.704.661
	: 018.03.HA	Program Ketersediaan, Akses dan Konsumsi Pangan Berkualitas	1.428.541.493
	: 018.03.WA	Program Dukungan Manajemen	217.933.501
2. SASARAN STRATEGIS K/L	: 01	Meningkatnya Ketersediaan, Akses dan Konsumsi Pangan Berkualitas	
	: 02	Meningkatnya Nilai Tambah dan Daya Saing Komoditas Pertanian	
	: 03	Meningkatnya Pemanfaatan Teknologi dan Inovasi Pertanian	
	: 04	Meningkatnya Kualitas Sumber Daya Manusia dan Kelembagaan Pertanian Nasional	
	: 05	Terwujudnya Birokrasi Kementerian Pertanian yang Efektif, Efisien, dan Terkelolanya Anggaran yang Akuntabel	
3. FUNGSI	: 04	EKONOMI	2.188.179.655
SUB FUNGSI	: 0403	PERTANIAN, KEHUTANAN, PERIKANAN DAN KELAUTAN	2.188.179.655
4. PRIORITAS NASIONAL	: 01	Memperkuat Ketahanan Ekonomi untuk Pertumbuhan yang Berkualitas dan Berkeadilan	1.753.037.079
NON PRIORITAS NASIONAL	:		435.142.576



**DAFTAR ISIAN PELAKSANAAN ANGGARAN (DIPA) INDUK
TAHUN ANGGARAN 2022
NOMOR : DIPA-018.03-0/2022**



DS:8160-0003-1390-4012

I. INFORMASI KINERJA DAN ANGGARAN PROGRAM


C. RINCIAN KINERJA PROGRAM DAN KEGIATAN :

(dalam ribuan rupiah)

KODE	PROGRAM / SASARAN PROGRAM / INDIKATOR KINERJA PROGRAM / OUTPUT PROGRAM / KEGIATAN / INDIKATOR KINERJA KEGIATAN	VOLUME / SATUAN	ALOKASI DANA
018.03.EC	Program Nilai Tambah dan Daya Saing Industri		541.704.661
SP01	Meningkatnya Nilai Tambah Komoditas Pertanian		
SP02	Meningkatnya Daya Saing komoditas pertanian		
IKP02	Pertumbuhan Nilai ekspor untuk produk pertanian tanaman pangan	12 %	
OP05	Sarana Pascapanen, Pengolahan dan Pemasaran Hasil Tanaman Pangan		541.704.661
5885	Pasca Panen, Pengolahan dan Pemasaran Hasil Tanaman Pangan		541.704.661
03.01	Rasio pengajuan Alat Mesin Pertanian (Alsintan) pasca panen Tanaman Pangan yang dapat dipenuhi terhadap seluruh permintaan yang masuk	53 %	
04.01	Rasio Peningkatan kualitas komoditas tanaman pangan untuk mendukung ekspor	12 %	
018.03.HA	Program Ketersediaan, Akses dan Konsumsi Pangan Berkualitas		1.428.541.493
SP01	Meningkatnya Ketersediaan Pangan Strategis Tanaman Pangan Dalam Negeri		
IKP01	Peningkatan Produksi Padi	3,05 %	
IKP02	Peningkatan Produksi Jagung	13,04 %	
IKP03	Peningkatan Produksi Kedelai	16,23 %	
SP06	Meningkatnya Ketersediaan Pangan Lokal Non Beras		
IKP01	Peningkatan Produksi Aneka Umbi	7,00 %	
IKP02	Peningkatan Produksi Aneka Kacang	7,69 %	
SP08	Tingkat Konsumsi daging		



**DAFTAR ISIAN PELAKSANAAN ANGGARAN (DIPA) INDUK
TAHUN ANGGARAN 2022
NOMOR : DIPA-018.03-0/2022**



DS:8160-0003-1390-4012

I. INFORMASI KINERJA DAN ANGGARAN PROGRAM


C. RINCIAN KINERJA PROGRAM DAN KEGIATAN :

(dalam ribuan rupiah)

KODE	PROGRAM / SASARAN PROGRAM / INDIKATOR KINERJA PROGRAM / OUTPUT PROGRAM / KEGIATAN / INDIKATOR KINERJA KEGIATAN	VOLUME / SATUAN	ALOKASI DANA
SP11	Terkendalinya penyebaran OPT dan DPI pada tanaman komoditas prioritas		
IKP01	Rasio serangan OPT yang ditangani terhadap luas serangan Rasio luas serangan OPT yang dapat ditangani terhadap luas serangan OPT (Tanaman Pangan)	75,4 %	
IKP02	Rasio luas terkena DPI yang dapat ditangani terhadap luas terkena DPI (Tanaman Pangan)	60,4 %	
SP14	Meningkatnya Kualitas Tindakan Karantina, Pengawasan dan Pengendalian yang Efektif dan Efisien di bidang pertanian		
SP92	Tersedianya Infrastruktur pertanian pasca panen tanaman pangan yang sesuai dengan kebutuhan		
SP99	-		
OP04	Peningkatan Produksi Tanaman Pangan		1.428.541.493
1761	Pengelolaan Produksi Aneka Kacang dan Umbi Tanaman Pangan		138.448.105
01.01	Jumlah Produksi Kedelai	0,71 Juta Ton	
03.01	Jumlah Produksi Aneka Umbi	20,76 Juta Ton	
03.02	Jumlah Produksi Aneka Kacang	0,68 Juta Ton	
1762	Pengelolaan Produksi Tanaman Serealia Tanaman Pangan		530.842.387
01.01	Produksi Padi	57,50 Juta Ton	
01.02	Produksi Beras Kaya Gizi (Biofortifikasi)	0,29 Juta Ton	
01.03	Produksi Jagung	26,00 Juta Ton	
02.01	Jumlah Produksi Serealia Lainnya	Ton	
03.01	Jumlah Produksi Jagung	26,00 Juta Ton	



**DAFTAR ISIAN PELAKSANAAN ANGGARAN (DIPA) INDUK
TAHUN ANGGARAN 2022
NOMOR : DIPA-018.03-0/2022**



I. INFORMASI KINERJA DAN ANGGARAN PROGRAM


C. RINCIAN KINERJA PROGRAM DAN KEGIATAN :

(dalam ribuan rupiah)

KODE	PROGRAM / SASARAN PROGRAM / INDIKATOR KINERJA PROGRAM / OUTPUT PROGRAM / KEGIATAN / INDIKATOR KINERJA KEGIATAN	VOLUME / SATUAN	ALOKASI DANA
4579	Pengelolaan Sistem Perbenihan Tanaman Pangan		599.271.812
01.01	Rasio benih padi bersertifikat yang tersedia sebelum masa tanam selesai terhadap total benih yang dibutuhkan	70 %	
01.02	Rasio benih jagung yang tersedia sebelum masa tanam selesai terhadap total benih yang dibutuhkan	82 %	
01.03	Rasio benih kedelai yang tersedia sebelum masa tanam selesai terhadap total benih yang dibutuhkan	39 %	
02.01	Rasio benih ubi jalar dari varietas unggul yang tersedia sebelum masa tanam selesai terhadap total benih yang dibutuhkan	6 %	
02.02	Rasio benih ubi kayu dari varietas unggul yang tersedia sebelum masa tanam selesai terhadap total benih yang dibutuhkan	11 %	
02.03	Rasio benih kacang tanah dari varietas unggul yang tersedia sebelum masa tanam selesai terhadap total benih yang dibutuhkan	11 %	
02.04	Rasio benih kacang hijau dari varietas unggul yang tersedia sebelum masa tanam selesai terhadap total benih yang dibutuhkan	11 %	
04.01	Jumlah Laporan hasil uji (LHU) pengujian mutu benih	1000 LHU	
4580	Pengelolaan Perlindungan Tanaman Pangan		159.979.189
018.03.WA	Program Dukungan Manajemen		217.933.501
SP01	Terwujudnya Birokrasi Lingkup Kementerian Pertanian yang Efektif, Efisien, dan Berorientasi pada Layanan Prima		
IKP03	Nilai PMPRB Direktorat Jenderal Tanaman Pangan	31.75 Nilai	
SP02	Terkelolanya Anggaran Lingkup Kementerian Pertanian yang Akuntabel dan Berkualitas		
IKP03	Nilai Kinerja Anggaran Direktorat Jenderal Tanaman Pangan	75 Nilai	
OP01	Meningkatnya Nilai Reformasi Birokrasi Lingkup Kementerian Pertanian		217.933.501
1766	Dukungan Manajemen dan Teknis Lainnya pada Ditjen Tanaman Pangan		217.933.501
01.01	Nilai AKIP Ditjen TP berdasarkan penilaian Inspektorat Jenderal Kementerian Pertanian	86,5 Nilai	
01.02	Level Maturitas Penyelenggaraan SPIP Ditjen Tanaman Pangan	3 Level	
01.03	Persentase Rekomendasi BPK atas Laporan Keuangan Kementan terkait Ditjen Tanaman Pangan yang ditindaklanjuti Ditjen Tanaman Pangan	80 Persen	



**DAFTAR ISIAN PELAKSANAAN ANGGARAN (DIPA) INDUK
TAHUN ANGGARAN 2022
NOMOR : DIPA-018.03-0/2022**



DS:8160-0003-1390-4012

I. INFORMASI KINERJA DAN ANGGARAN PROGRAM

Halaman : 5 dari 5

C. RINCIAN KINERJA PROGRAM DAN KEGIATAN :

(dalam ribuan rupiah)

KODE	PROGRAM / SASARAN PROGRAM / INDIKATOR KINERJA PROGRAM / OUTPUT PROGRAM / KEGIATAN / INDIKATOR KINERJA KEGIATAN	VOLUME / SATUAN	ALOKASI DANA
01.04	Persentase Rekomendasi Hasil Audit yang Ditindaklanjuti Ditjen Tanaman Pangan terhadap Total Rekomendasi Hasil Audit yang Diberikan oleh Inspektorat Jenderal	85 Persen	
01.05	Tingkat kepuasan unit kerja eselon II terhadap layanan Sekretariat Direktorat Jenderal Tanaman Pangan	3,23 Skala Likert	
01.06	Indeks Kepuasan Masyarakat (IKM) atas Layanan Publik BBPPMBTPH	3,40 Indeks	
01.07	Indeks Kepuasan Masyarakat (IKM) atas Layanan Publik BBPOPT	3,45 Indeks	
02.01	Nilai Kinerja (NK) Berdasarkan PMK	77 Nilai	
03.01	Tingkat kepuasan unit kerja terkait lingkup Kementerian Pertanian terhadap layanan Sekditjen Tanaman Pangan	3,23 Skala Likert	
03.02	Tingkat kepuasan pegawai Ditjen Tanaman Pangan terhadap layanan ketatausahaan dan rumah tangga Direktorat Aneka Kacang dan Umbi	3,23 Skala Likert	
03.03	Tingkat kepuasan pegawai Ditjen Tanaman Pangan terhadap layanan ketatausahaan dan rumah tangga Direktorat Serealia	3,23 Skala Likert	
03.04	Tingkat kepuasan pegawai Ditjen Tanaman Pangan terhadap layanan ketatausahaan dan rumah tangga Direktorat Perbenihan	3,23 Skala Likert	
03.05	Tingkat kepuasan pegawai Ditjen Tanaman Pangan terhadap layanan program, anggaran, evaluasi, kepegawaian, keuangan, ketatausahaan dan rumah tangga BBPPMBTPH	3,23 Skala likert	
03.06	Indeks Kepuasan Masyarakat (IKM) atas layanan publik BBPPMBTPH	3,40 indeks	
03.07	Tingkat kepuasan pegawai Ditjen Tanaman Pangan dan stakeholder terkait terhadap layanan ketatausahaan dan rumah tangga Direktorat Perlindungan	3,23 Skala likert	
03.08	Tingkat kepuasan pegawai Ditjen Tanaman Pangan dan stakeholder terkait terhadap layanan program, anggaran, evaluasi, kepegawaian, keuangan, ketatausahaan dan rumah tangga BBPOPT	3,23 Skala likert	
03.09	Indeks Kepuasan Masyarakat (IKM) atas layanan publik BBPOPT	3,45 indeks	
03.10	Indeks Kepuasan Masyarakat (IKM) atas layanan publik BPMPT	3,38 indeks	
03.11	Tingkat kepuasan pegawai Ditjen Tanaman Pangan terhadap layanan ketatausahaan dan rumah tangga Direktorat PPHTP	3,23 Skala likert	

KETENTUAN


DIPA Induk ini dituangkan lebih lanjut ke dalam DIPA Petikan dan DIPA Petikan dimaksud berlaku sebagai dokumen pelaksanaan kegiatan Satker.

Jakarta, 17 November 2021
DIREKTUR JENDERAL TANAMAN PANGAN

Dr. Ir. Suwandi, M.Si
NIP 196703231992031003



DAFTAR ISIAN PELAKSANAAN ANGGARAN (DIPA) INDUK
TAHUN ANGGARAN 2022
NOMOR : DIPA-018.03-0/2022



DS:8160-0003-1390-4012

II. RINCIAN ALOKASI ANGGARAN PER SATKER

A. IDENTITAS UNIT :

1. KEMENTERIAN NEGARA / LEMBAGA : 018 KEMENTERIAN PERTANIAN
2. UNIT ORGANISASI : 018.03 Ditjen Tanaman Pangan
3. PAGU : Rp.2.188.179.655.000

(DUA TRILIUN SERATUS DELAPAN PULUH DELAPAN MILIAR SERATUS TUJUH PULUH SEMBILAN JUTA ENAM RATUS LIMA PULUH LIMA RIBU RUPIAH)

B. RINCIAN ALOKASI ANGGARAN PER SATKER

(dalam ribuan rupiah)


NO	KODE	PROGRAM / PROPINSI / SATKER / SUMBER DANA	KP KD DK TP UB	JENIS BELANJA				PAGU/TARGET PENDAPATAN	TERCATAT
				PEGAWAI	BARANG	MODAL	BANTUAN SOSIAL		
1	2	3	4	51	52	53	57	9=5+6+7+8	10
				5	6	7	8		
	018.03.EC	Program Nilai Tambah dan Daya Saing Industri		0	541.704.661	0	0	541.704.661	0
	01	DKI JAKARTA		0	406.894.444	0	0	406.894.444	0
	238251	DIREKTORAT JENDERAL TANAMAN PANGAN	KP	0	406.894.444	0	0	406.894.444	0
	A00	RM		0	406.894.444	0	0	406.894.444	0
	02	JAWA BARAT		0	5.208.052	0	0	5.208.052	0
	029159	DINAS TANAMAN PANGAN DAN HORTIKULTURA PROVINSI JAWA BARAT	TP	0	5.208.052	0	0	5.208.052	0
	A00	RM		0	5.208.052	0	0	5.208.052	0
	03	JAWA TENGAH		0	7.391.598	0	0	7.391.598	0
	039151	DINAS PERTANIAN DAN PERKEBUNAN PROVINSI JAWA TENGAH	TP	0	7.391.598	0	0	7.391.598	0
	A00	RM		0	7.391.598	0	0	7.391.598	0
	04	DI YOGYAKARTA		0	1.904.015	0	0	1.904.015	0
	049087	DINAS PERTANIAN DAN KETAHANAN PANGAN DIY	TP	0	1.904.015	0	0	1.904.015	0
	A00	RM		0	1.904.015	0	0	1.904.015	0
	05	JAWA TIMUR		0	6.265.420	0	0	6.265.420	0
	059178	DINAS PERTANIAN DAN KETAHANAN PANGAN PROVINSI JAWA TIMUR	TP	0	6.265.420	0	0	6.265.420	0
	A00	RM		0	6.265.420	0	0	6.265.420	0
	06	ACEH		0	3.533.877	0	0	3.533.877	0
	069392	DINAS PERTANIAN DAN PERKEBUNAN ACEH	TP	0	3.533.877	0	0	3.533.877	0

KETENTUAN

DIPA Induk ini dituangkan lebih lanjut ke dalam DIPA Petikan dan DIPA Petikan dimaksud berlaku sebagai dokumen pelaksanaan kegiatan Satker.



**DAFTAR ISI AN PELAKSANAAN ANGGARAN (DIPA) INDUK
TAHUN ANGGARAN 2022
NOMOR : DIPA-018.03-0/2022**



II. RINCIAN ALOKASI ANGGARAN PER SATKER

A. IDENTITAS UNIT :

1. KEMENTERIAN NEGARA / LEMBAGA : 018 KEMENTERIAN PERTANIAN
2. UNIT ORGANISASI : 018.03 Ditjen Tanaman Pangan
3. PAGU : Rp.2.188.179.655.000
(DUA TRILIUN SERATUS DELAPAN PULUH DELAPAN MILIAR SERATUS TUJUH PULUH SEMBILAN JUTA ENAM RATUS LIMA PULUH LIMA RIBU RUPIAH)

B. RINCIAN ALOKASI ANGGARAN PER SATKER

(dalam ribuan rupiah)


NO	KODE	PROGRAM / PROPINSI / SATKER / SUMBER DANA	KP KD DK TP UB	JENIS BELANJA				PAGU/TARGET PENDAPATAN	TERCATAT
				PEGAWAI	BARANG	MODAL	BANTUAN SOSIAL		
1	2	3	4	5	6	7	8	9=5+6+7+8	10
	A00	RM		0	3.533.877	0	0	3.533.877	0
	07	SUMATERA UTARA		0	1.466.521	0	0	1.466.521	0
	079124	DINAS TANAMAN PANGAN DAN HORTIKULTURA PROVINSI SUMATERA UTARA	TP	0	1.466.521	0	0	1.466.521	0
	A00	RM		0	1.466.521	0	0	1.466.521	0
	08	SUMATERA BARAT		0	3.041.588	0	0	3.041.588	0
	089130	DINAS PERKEBUNAN TANAMAN PANGAN DAN HORTIKULTURA PROVINSI SUMATERA BARAT	TP	0	3.041.588	0	0	3.041.588	0
	A00	RM		0	3.041.588	0	0	3.041.588	0
	09	RIAU		0	3.567.868	0	0	3.567.868	0
	099314	DINAS PANGAN, TANAMAN PANGAN DAN HORTIKULTURA PROVINSI RIAU	TP	0	3.567.868	0	0	3.567.868	0
	A00	RM		0	3.567.868	0	0	3.567.868	0
	10	JAMBI		0	3.374.666	0	0	3.374.666	0
	109119	DINAS TANAMAN PANGAN, HORTIKULTURA DAN PETERNAKAN PROVINSI JAMBI	TP	0	3.374.666	0	0	3.374.666	0
	A00	RM		0	3.374.666	0	0	3.374.666	0
	11	SUMATERA SELATAN		0	4.175.252	0	0	4.175.252	0
	119129	DINAS PERTANIAN TANAMAN PANGAN DAN HORTIKULTURA PROPINSI SUMATERA SELATAN	TP	0	4.175.252	0	0	4.175.252	0
	A00	RM		0	4.175.252	0	0	4.175.252	0
	12	LAMPUNG		0	4.240.796	0	0	4.240.796	0
	129112	DINAS TANAMAN PANGAN DAN HORTIKULTURA PROVINSI LAMPUNG	TP	0	4.240.796	0	0	4.240.796	0
	A00	RM		0	4.240.796	0	0	4.240.796	0

KETENTUAN

DIPA Induk ini dituangkan lebih lanjut ke dalam DIPA Petikan dan DIPA Petikan dimaksud berlaku sebagai dokumen pelaksanaan kegiatan Satker.



DAFTAR ISI AN PELAKSANAAN ANGGARAN (DIPA) INDUK
TAHUN ANGGARAN 2022
NOMOR : DIPA-018.03-0/2022



II. RINCIAN ALOKASI ANGGARAN PER SATKER

A. IDENTITAS UNIT :

1. KEMENTERIAN NEGARA / LEMBAGA : 018 KEMENTERIAN PERTANIAN
2. UNIT ORGANISASI : 018.03 Ditjen Tanaman Pangan
3. PAGU : Rp.2.188.179.655.000

(DUA TRILIUN SERATUS DELAPAN PULUH DELAPAN MILIAR SERATUS TUJUH PULUH SEMBILAN JUTA ENAM RATUS LIMA PULUH LIMA RIBU RUPIAH)

B. RINCIAN ALOKASI ANGGARAN PER SATKER

(dalam ribuan rupiah)


NO	KODE	PROGRAM / PROPINSI / SATKER / SUMBER DANA	KP KD DK TP UB	JENIS BELANJA				PAGU/TARGET PENDAPATAN	TERCATAT
				PEGAWAI	BARANG	MODAL	BANTUAN SOSIAL		
1	2	3	4	5	6	7	8	9=5+6+7+8	10
	13	KALIMANTAN BARAT		0	3.757.245	0	0	3.757.245	0
	139125	DINAS TANAMAN PANGAN DAN HORTIKULTURA PROVINSI KALIMANTAN BARAT	TP	0	3.757.245	0	0	3.757.245	0
	A00	RM		0	3.757.245	0	0	3.757.245	0
	14	KALIMANTAN TENGAH		0	2.552.865	0	0	2.552.865	0
	149114	DINAS TANAMAN PANGAN, HORTIKULTURA DAN PETERNAKAN PROVINSI KALIMANTAN	TP	0	2.552.865	0	0	2.552.865	0
	A00	RM		0	2.552.865	0	0	2.552.865	0
	15	KALIMANTAN SELATAN		0	4.924.348	0	0	4.924.348	0
	159107	DINAS TANAMAN PANGAN DAN HORTIKULTURA PROVINSI KALIMANTAN SELATAN	TP	0	4.924.348	0	0	4.924.348	0
	A00	RM		0	4.924.348	0	0	4.924.348	0
	16	KALIMANTAN TIMUR		0	4.221.114	0	0	4.221.114	0
	169112	DINAS PANGAN, TANAMAN PANGAN, DAN HORTIKULTURA PROVINSI KALIMANTAN TIMUR	TP	0	4.221.114	0	0	4.221.114	0
	A00	RM		0	4.221.114	0	0	4.221.114	0
	17	SULAWESI UTARA		0	5.038.380	0	0	5.038.380	0
	179103	DINAS PERTANIAN DAN PETERNAKAN PROVINSI SULAWESI UTARA	TP	0	5.038.380	0	0	5.038.380	0
	A00	RM		0	5.038.380	0	0	5.038.380	0
	18	SULAWESI TENGAH		0	3.968.260	0	0	3.968.260	0
	189132	DINAS TANAMAN PANGAN DAN HORTIKULTURA PROVINSI SULAWESI TENGAH	TP	0	3.968.260	0	0	3.968.260	0
	A00	RM		0	3.968.260	0	0	3.968.260	0
	19	SULAWESI SELATAN		0	11.448.480	0	0	11.448.480	0

KETENTUAN

DIPA Induk ini dituangkan lebih lanjut ke dalam DIPA Petikan dan DIPA Petikan dimaksud berlaku sebagai dokumen pelaksanaan kegiatan Satker.



**DAFTAR ISIAN PELAKSANAAN ANGGARAN (DIPA) INDUK
TAHUN ANGGARAN 2022
NOMOR : DIPA-018.03-0/2022**



DS:8160-0003-1390-4012

II. RINCIAN ALOKASI ANGGARAN PER SATKER

A. IDENTITAS UNIT :

1. KEMENTERIAN NEGARA / LEMBAGA : 018 KEMENTERIAN PERTANIAN
2. UNIT ORGANISASI : 018.03 Ditjen Tanaman Pangan
3. PAGU : Rp.2.188.179.655.000

(DUA TRILIUN SERATUS DELAPAN PULUH DELAPAN MILIAR SERATUS TUJUH PULUH SEMBILAN JUTA ENAM RATUS LIMA PULUH LIMA RIBU RUPIAH)

B. RINCIAN ALOKASI ANGGARAN PER SATKER

(dalam ribuan rupiah)


NO	KODE	PROGRAM / PROPINSI / SATKER / SUMBER DANA	KP KD DK TP UB	JENIS BELANJA				PAGU/TARGET PENDAPATAN	TERCATAT
				PEGAWAI	BARANG	MODAL	BANTUAN SOSIAL		
1	2	3	4	5	6	7	8	9=5+6+7+8	10
	199125	DINAS TANAMAN PANGAN, HORTIKULTURA DAN PERKEBUNAN PROVINSI SULAWESI SELATAN	TP	0	11.448.480	0	0	11.448.480	0
	A00	RM		0	11.448.480	0	0	11.448.480	0
	20	SULAWESI TENGGARA		0	6.880.551	0	0	6.880.551	0
	209107	DINAS TANAMAN PANGAN DAN PETERNAKAN PROVINSI SULAWESI TENGGARA	TP	0	6.880.551	0	0	6.880.551	0
	A00	RM		0	6.880.551	0	0	6.880.551	0
	21	MALUKU		0	4.677.350	0	0	4.677.350	0
	219090	DINAS PERTANIAN PROVINSI MALUKU	TP	0	4.677.350	0	0	4.677.350	0
	A00	RM		0	4.677.350	0	0	4.677.350	0
	22	BALI		0	1.985.450	0	0	1.985.450	0
	229099	DINAS PERTANIAN DAN KETAHANAN PANGAN PROVINSI BALI	TP	0	1.985.450	0	0	1.985.450	0
	A00	RM		0	1.985.450	0	0	1.985.450	0
	23	NUSA TENGGARA BARAT		0	4.648.870	0	0	4.648.870	0
	239126	DINAS PERTANIAN DAN PERKEBUNAN PROVINSI NUSA TENGGARA BARAT	TP	0	4.648.870	0	0	4.648.870	0
	A00	RM		0	4.648.870	0	0	4.648.870	0
	24	NUSA TENGGARA TIMUR		0	5.150.430	0	0	5.150.430	0
	249158	DINAS PERTANIAN DAN KETAHANAN PANGAN PROVINSI NUSA TENGGARA TIMUR	TP	0	5.150.430	0	0	5.150.430	0
	A00	RM		0	5.150.430	0	0	5.150.430	0
	25	PAPUA		0	3.792.063	0	0	3.792.063	0
	259097	DINAS PERTANIAN DAN PANGAN PROVINSI PAPUA	TP	0	3.792.063	0	0	3.792.063	0

KETENTUAN

DIPA Induk ini dituangkan lebih lanjut ke dalam DIPA Petikan dan DIPA Petikan dimaksud berlaku sebagai dokumen pelaksanaan kegiatan Satker.



DAFTAR ISI AN PELAKSANAAN ANGGARAN (DIPA) INDUK
TAHUN ANGGARAN 2022
NOMOR : DIPA-018.03-0/2022
II. RINCIAN ALOKASI ANGGARAN PER SATKER



A. IDENTITAS UNIT :

1. KEMENTERIAN NEGARA / LEMBAGA : 018 KEMENTERIAN PERTANIAN
2. UNIT ORGANISASI : 018.03 Ditjen Tanaman Pangan
3. PAGU : Rp.2.188.179.655.000
(DUA TRILIUN SERATUS DELAPAN PULUH DELAPAN MILIAR SERATUS TUJUH PULUH SEMBILAN JUTA ENAM RATUS LIMA PULUH LIMA RIBU RUPIAH)

B. RINCIAN ALOKASI ANGGARAN PER SATKER

(dalam ribuan rupiah)


NO	KODE	PROGRAM / PROPINSI / SATKER / SUMBER DANA	KP KD DK TP UB	JENIS BELANJA				PAGU/TARGET PENDAPATAN	TERCATAT
				PEGAWAI	BARANG	MODAL	BANTUAN SOSIAL		
1	2	3	4	5	6	7	8	9=5+6+7+8	10
	A00	RM		0	3.792.063	0	0	3.792.063	0
	26	BENGKULU		0	1.452.815	0	0	1.452.815	0
	269110	DINAS TANAMAN PANGAN HORTIKULTURA DAN PERKEBUNAN PROVINSI BENGKULU	TP	0	1.452.815	0	0	1.452.815	0
	A00	RM		0	1.452.815	0	0	1.452.815	0
	28	MALUKU UTARA		0	4.690.513	0	0	4.690.513	0
	289104	DINAS PERTANIAN PROVINSI MALUKU UTARA	TP	0	4.690.513	0	0	4.690.513	0
	A00	RM		0	4.690.513	0	0	4.690.513	0
	29	BANTEN		0	3.681.282	0	0	3.681.282	0
	299380	DINAS PERTANIAN PROVINSI BANTEN	TP	0	3.681.282	0	0	3.681.282	0
	A00	RM		0	3.681.282	0	0	3.681.282	0
	30	KEP. BANGKA BELITUNG		0	951.457	0	0	951.457	0
	309164	DINAS PERTANIAN DAN KETAHANAN PANGAN PROVINSI KEPULAUAN BANGKA BELITUNG	TP	0	951.457	0	0	951.457	0
	A00	RM		0	951.457	0	0	951.457	0
	31	GORONTALO		0	6.976.170	0	0	6.976.170	0
	319088	DINAS PERTANIAN PROVINSI GORONTALO	TP	0	6.976.170	0	0	6.976.170	0
	A00	RM		0	6.976.170	0	0	6.976.170	0
	32	KEPULAUAN RIAU		0	1.108.000	0	0	1.108.000	0
	329077	DINAS KETAHANAN PANGAN, PERTANIAN DAN KESEHATAN HEWAN PROVINSI KEPULAUAN	TP	0	1.108.000	0	0	1.108.000	0
	A00	RM		0	1.108.000	0	0	1.108.000	0

KETENTUAN

DIPA Induk ini dituangkan lebih lanjut ke dalam DIPA Petikan dan DIPA Petikan dimaksud berlaku sebagai dokumen pelaksanaan kegiatan Satker.



DAFTAR ISI AN PELAKSANAAN ANGGARAN (DIPA) INDUK
TAHUN ANGGARAN 2022
NOMOR : DIPA-018.03-0/2022



DS:8160-0003-1390-4012

II. RINCIAN ALOKASI ANGGARAN PER SATKER

A. IDENTITAS UNIT :

1. KEMENTERIAN NEGARA / LEMBAGA : 018 KEMENTERIAN PERTANIAN
2. UNIT ORGANISASI : 018.03 Ditjen Tanaman Pangan
3. PAGU : Rp.2.188.179.655.000
(DUA TRILIUN SERATUS DELAPAN PULUH DELAPAN MILIAR SERATUS TUJUH PULUH SEMBILAN JUTA ENAM RATUS LIMA PULUH LIMA RIBU RUPIAH)

B. RINCIAN ALOKASI ANGGARAN PER SATKER

(dalam ribuan rupiah)


NO	KODE	PROGRAM / PROPINSI / SATKER / SUMBER DANA	KP KD DK TP UB	JENIS BELANJA				PAGU/TARGET PENDAPATAN	TERCATAT
				PEGAWAI	BARANG	MODAL	BANTUAN SOSIAL		
1	2	3	4	5	6	7	8	9=5+6+7+8	10
	33	PAPUA BARAT		0	2.612.841	0	0	2.612.841	0
	339086	DINAS TANAMAN PANGAN, HORTIKULTURA DAN PERKEBUNAN PROVINSI PAPUA BARAT	TP	0	2.612.841	0	0	2.612.841	0
	A00	RM		0	2.612.841	0	0	2.612.841	0
	34	SULAWESI BARAT		0	3.234.480	0	0	3.234.480	0
	340141	DINAS TANAMAN PANGAN, HORTIKULTURA, DAN PETERNAKAN PROVINSI SULAWESI BARAT	TP	0	3.234.480	0	0	3.234.480	0
	A00	RM		0	3.234.480	0	0	3.234.480	0
	35	KALIMANTAN UTARA		0	2.887.600	0	0	2.887.600	0
	417668	DINAS PERTANIAN DAN KETAHANAN PANGAN PROVINSI KALIMANTAN UTARA	TP	0	2.887.600	0	0	2.887.600	0
	A00	RM		0	2.887.600	0	0	2.887.600	0
	018.03.HA	Program Ketersediaan, Akses dan Konsumsi Pangan Berkualitas		0	1.422.090.298	6.451.195	0	1.428.541.493	492.400
	01	DKI JAKARTA		0	952.258.201	2.706.853	0	954.965.054	492.400
	010082	BALAI BESAR PENGEMBANGAN PENGUJIAN MUTU BENIH TANAMAN PANGAN & HORTIKULTURA	KD	0	10.860.647	2.310.353	0	13.171.000	492.400
	A00	RM		0	10.860.647	2.310.353	0	13.171.000	492.400
		Target Pendapatan						130.000	
	019044	DINAS KELAUTAN DAN PERTANIAN PROVINSI DKI JAKARTA	DK	0	182.150	0	0	182.150	0
	A00	RM		0	182.150	0	0	182.150	0
	238251	DIREKTORAT JENDERAL TANAMAN PANGAN	KP	0	941.215.404	396.500	0	941.611.904	0
	A00	RM		0	940.649.886	0	0	940.649.886	0
	D00	PNBP		0	565.518	396.500	0	962.018	0

KETENTUAN

DIPA Induk ini dituangkan lebih lanjut ke dalam DIPA Petikan dan DIPA Petikan dimaksud berlaku sebagai dokumen pelaksanaan kegiatan Satker.



DAFTAR ISIAN PELAKSANAAN ANGGARAN (DIPA) INDUK
TAHUN ANGGARAN 2022
NOMOR : DIPA-018.03-0/2022



DS:8160-0003-1390-4012

II. RINCIAN ALOKASI ANGGARAN PER SATKER

A. IDENTITAS UNIT :

1. KEMENTERIAN NEGARA / LEMBAGA : 018 KEMENTERIAN PERTANIAN
2. UNIT ORGANISASI : 018.03 Ditjen Tanaman Pangan
3. PAGU : Rp.2.188.179.655.000

(DUA TRILIUN SERATUS DELAPAN PULUH DELAPAN MILIAR SERATUS TUJUH PULUH SEMBILAN JUTA ENAM RATUS LIMA PULUH LIMA RIBU RUPIAH)

B. RINCIAN ALOKASI ANGGARAN PER SATKER

(dalam ribuan rupiah)


NO	KODE	PROGRAM / PROPINSI / SATKER / SUMBER DANA	KP KD DK TP UB	JENIS BELANJA				PAGU/TARGET PENDAPATAN	TERCATAT
				PEGAWAI	BARANG	MODAL	BANTUAN SOSIAL		
1	2	3	4	5	6	7	8	9=5+6+7+8	10
		Target Pendapatan						1.480.500	
	02	JAWA BARAT		0	49.617.903	3.744.342	0	53.362.245	0
	020072	BALAI BESAR PERAMALAN ORGANISME PENGANGGU TUMBUHAN KARAWANG JABAR	KD	0	9.755.658	3.744.342	0	13.500.000	0
	A00	RM		0	9.755.658	3.744.342	0	13.500.000	0
		Target Pendapatan						80.000	
	029102	DINAS TANAMAN PANGAN DAN HORTIKULTURA PROVINSI JAWA BARAT	DK	0	8.166.245	0	0	8.166.245	0
	A00	RM		0	8.166.245	0	0	8.166.245	0
		Target Pendapatan						89.600	
	029159	DINAS TANAMAN PANGAN DAN HORTIKULTURA PROVINSI JAWA BARAT	TP	0	31.696.000	0	0	31.696.000	0
	A00	RM		0	31.696.000	0	0	31.696.000	0
	03	JAWA TENGAH		0	57.548.034	0	0	57.548.034	0
	039092	DINAS PERTANIAN DAN PERKEBUNAN PROVINSI JAWA TENGAH	DK	0	10.248.434	0	0	10.248.434	0
	A00	RM		0	10.248.434	0	0	10.248.434	0
		Target Pendapatan						351.500	
	039151	DINAS PERTANIAN DAN PERKEBUNAN PROVINSI JAWA TENGAH	TP	0	47.299.600	0	0	47.299.600	0
	A00	RM		0	47.299.600	0	0	47.299.600	0
	04	DI YOGYAKARTA		0	9.685.492	0	0	9.685.492	0
	049059	DINAS PERTANIAN DAN KETAHANAN PANGAN DIY	DK	0	2.357.492	0	0	2.357.492	0
	A00	RM		0	2.357.492	0	0	2.357.492	0

KETENTUAN

DIPA Induk ini dituangkan lebih lanjut ke dalam DIPA Petikan dan DIPA Petikan dimaksud berlaku sebagai dokumen pelaksanaan kegiatan Satker.



DAFTAR ISI AN PELAKSANAAN ANGGARAN (DIPA) INDUK
TAHUN ANGGARAN 2022
NOMOR : DIPA-018.03-0/2022



II. RINCIAN ALOKASI ANGGARAN PER SATKER

A. IDENTITAS UNIT :

1. KEMENTERIAN NEGARA / LEMBAGA : 018 KEMENTERIAN PERTANIAN
2. UNIT ORGANISASI : 018.03 Ditjen Tanaman Pangan
3. PAGU : Rp.2.188.179.655.000
(DUA TRILIUN SERATUS DELAPAN PULUH DELAPAN MILIAR SERATUS TUJUH PULUH SEMBILAN JUTA ENAM RATUS LIMA PULUH LIMA RIBU RUPIAH)

B. RINCIAN ALOKASI ANGGARAN PER SATKER

(dalam ribuan rupiah)


NO	KODE	PROGRAM / PROPINSI / SATKER / SUMBER DANA	KP KD DK TP UB	JENIS BELANJA				PAGU/TARGET PENDAPATAN	TERCATAT
				PEGAWAI	BARANG	MODAL	BANTUAN SOSIAL		
1	2	3	4	5	6	7	8	9=5+6+7+8	10
		Target Pendapatan						156.500	
	049087	DINAS PERTANIAN DAN KETAHANAN PANGAN DIY	TP	0	7.328.000	0	0	7.328.000	0
	A00	RM		0	7.328.000	0	0	7.328.000	0
	05	JAWA TIMUR		0	37.850.432	0	0	37.850.432	0
	059106	DINAS PERTANIAN DAN KETAHANAN PANGAN PROVINSI JAWA TIMUR	DK	0	8.928.432	0	0	8.928.432	0
	A00	RM		0	8.928.432	0	0	8.928.432	0
		Target Pendapatan						170.000	
	059178	DINAS PERTANIAN DAN KETAHANAN PANGAN PROVINSI JAWA TIMUR	TP	0	28.922.000	0	0	28.922.000	0
	A00	RM		0	28.922.000	0	0	28.922.000	0
	06	ACEH		0	11.159.382	0	0	11.159.382	0
	069264	DINAS PERTANIAN DAN PERKEBUNAN ACEH	DK	0	4.999.632	0	0	4.999.632	0
	A00	RM		0	4.999.632	0	0	4.999.632	0
		Target Pendapatan						10.500	
	069392	DINAS PERTANIAN DAN PERKEBUNAN ACEH	TP	0	6.159.750	0	0	6.159.750	0
	A00	RM		0	6.159.750	0	0	6.159.750	0
	07	SUMATERA UTARA		0	11.600.172	0	0	11.600.172	0
	079076	DINAS TANAMAN PANGAN DAN HORTIKULTURA PROVINSI SUMATERA UTARA	DK	0	6.906.422	0	0	6.906.422	0
	A00	RM		0	6.906.422	0	0	6.906.422	0
		Target Pendapatan						162.000	

KETENTUAN

DIPA Induk ini dituangkan lebih lanjut ke dalam DIPA Petikan dan DIPA Petikan dimaksud berlaku sebagai dokumen pelaksanaan kegiatan Satker.



DAFTAR ISIAN PELAKSANAAN ANGGARAN (DIPA) INDUK
TAHUN ANGGARAN 2022
NOMOR : DIPA-018.03-0/2022



DS:8160-0003-1390-4012

II. RINCIAN ALOKASI ANGGARAN PER SATKER

A. IDENTITAS UNIT :

1. KEMENTERIAN NEGARA / LEMBAGA : 018 KEMENTERIAN PERTANIAN
2. UNIT ORGANISASI : 018.03 Ditjen Tanaman Pangan
3. PAGU : Rp.2.188.179.655.000

(DUA TRILIUN SERATUS DELAPAN PULUH DELAPAN MILIAR SERATUS TUJUH PULUH SEMBILAN JUTA ENAM RATUS LIMA PULUH LIMA RIBU RUPIAH)

B. RINCIAN ALOKASI ANGGARAN PER SATKER

(dalam ribuan rupiah)


NO	KODE	PROGRAM / PROPINSI / SATKER / SUMBER DANA	KP KD DK TP UB	JENIS BELANJA				PAGU/TARGET PENDAPATAN	TERCATAT
				PEGAWAI	BARANG	MODAL	BANTUAN SOSIAL		
1	2	3	4	5	6	7	8	9=5+6+7+8	10
	079124	DINAS TANAMAN PANGAN DAN HORTIKULTURA PROVINSI SUMATERA UTARA	TP	0	4.693.750	0	0	4.693.750	0
	A00	RM		0	4.693.750	0	0	4.693.750	0
	08	SUMATERA BARAT		0	10.802.940	0	0	10.802.940	0
	089076	DINAS PERKEBUNAN TANAMAN PANGAN DAN HORTIKULTURA PROVINSI SUMATERA BARAT	DK	0	4.029.190	0	0	4.029.190	0
	A00	RM		0	4.029.190	0	0	4.029.190	0
		Target Pendapatan						143.050	
	089130	DINAS PERKEBUNAN TANAMAN PANGAN DAN HORTIKULTURA PROVINSI SUMATERA BARAT	TP	0	6.773.750	0	0	6.773.750	0
	A00	RM		0	6.773.750	0	0	6.773.750	0
	09	RIAU		0	9.386.975	0	0	9.386.975	0
	099271	DINAS PANGAN, TANAMAN PANGAN DAN HORTIKULTURA PROVINSI RIAU	DK	0	3.084.600	0	0	3.084.600	0
	A00	RM		0	3.084.600	0	0	3.084.600	0
		Target Pendapatan						86.900	
	099314	DINAS PANGAN, TANAMAN PANGAN DAN HORTIKULTURA PROVINSI RIAU	TP	0	6.302.375	0	0	6.302.375	0
	A00	RM		0	6.302.375	0	0	6.302.375	0
	10	JAMBI		0	11.284.615	0	0	11.284.615	0
	109065	DINAS TANAMAN PANGAN, HORTIKULTURA DAN PETERNAKAN PROVINSI JAMBI	DK	0	3.497.115	0	0	3.497.115	0
	A00	RM		0	3.497.115	0	0	3.497.115	0
		Target Pendapatan						73.750	
	109119	DINAS TANAMAN PANGAN, HORTIKULTURA DAN PETERNAKAN PROVINSI JAMBI	TP	0	7.787.500	0	0	7.787.500	0

KETENTUAN

DIPA Induk ini dituangkan lebih lanjut ke dalam DIPA Petikan dan DIPA Petikan dimaksud berlaku sebagai dokumen pelaksanaan kegiatan Satker.



**DAFTAR ISI AN PELAKSANAAN ANGGARAN (DIPA) INDUK
TAHUN ANGGARAN 2022
NOMOR : DIPA-018.03-0/2022**



II. RINCIAN ALOKASI ANGGARAN PER SATKER

A. IDENTITAS UNIT :

1. KEMENTERIAN NEGARA / LEMBAGA : 018 KEMENTERIAN PERTANIAN
2. UNIT ORGANISASI : 018.03 Ditjen Tanaman Pangan
3. PAGU : Rp.2.188.179.655.000
(DUA TRILIUN SERATUS DELAPAN PULUH DELAPAN MILIAR SERATUS TUJUH PULUH SEMBILAN JUTA ENAM RATUS LIMA PULUH LIMA RIBU RUPIAH)

B. RINCIAN ALOKASI ANGGARAN PER SATKER

(dalam ribuan rupiah)


NO	KODE	PROGRAM / PROPINSI / SATKER / SUMBER DANA	KP KD DK TP UB	JENIS BELANJA				PAGU/TARGET PENDAPATAN	TERCATAT
				PEGAWAI	BARANG	MODAL	BANTUAN SOSIAL		
1	2	3	4	5	6	7	8	9=5+6+7+8	10
	A00	RM		0	7.787.500	0	0	7.787.500	0
	11	SUMATERA SELATAN		0	22.024.430	0	0	22.024.430	0
	119072	DINAS PERTANIAN TANAMAN PANGAN DAN HORTIKULTURA PROPINSI SUMATERA SELATAN	DK	0	3.901.680	0	0	3.901.680	0
	A00	RM		0	3.901.680	0	0	3.901.680	0
		Target Pendapatan						77.000	
	119129	DINAS PERTANIAN TANAMAN PANGAN DAN HORTIKULTURA PROPINSI SUMATERA SELATAN	TP	0	18.122.750	0	0	18.122.750	0
	A00	RM		0	18.122.750	0	0	18.122.750	0
	12	LAMPUNG		0	27.312.461	0	0	27.312.461	0
	129065	DINAS TANAMAN PANGAN DAN HORTIKULTURA PROVINSI LAMPUNG	DK	0	4.846.461	0	0	4.846.461	0
	A00	RM		0	4.846.461	0	0	4.846.461	0
		Target Pendapatan						113.700	
	129112	DINAS TANAMAN PANGAN DAN HORTIKULTURA PROVINSI LAMPUNG	TP	0	22.466.000	0	0	22.466.000	0
	A00	RM		0	22.466.000	0	0	22.466.000	0
	13	KALIMANTAN BARAT		0	10.386.720	0	0	10.386.720	0
	139077	DINAS TANAMAN PANGAN DAN HORTIKULTURA PROVINSI KALIMANTAN BARAT	DK	0	2.627.220	0	0	2.627.220	0
	A00	RM		0	2.627.220	0	0	2.627.220	0
		Target Pendapatan						94.700	
	139125	DINAS TANAMAN PANGAN DAN HORTIKULTURA PROVINSI KALIMANTAN BARAT	TP	0	7.759.500	0	0	7.759.500	0
	A00	RM		0	7.759.500	0	0	7.759.500	0

KETENTUAN

DIPA Induk ini dituangkan lebih lanjut ke dalam DIPA Petikan dan DIPA Petikan dimaksud berlaku sebagai dokumen pelaksanaan kegiatan Satker.



DAFTAR ISI AN PELAKSANAAN ANGGARAN (DIPA) INDUK
TAHUN ANGGARAN 2022
NOMOR : DIPA-018.03-0/2022



II. RINCIAN ALOKASI ANGGARAN PER SATKER

A. IDENTITAS UNIT :

1. KEMENTERIAN NEGARA / LEMBAGA : 018 KEMENTERIAN PERTANIAN
2. UNIT ORGANISASI : 018.03 Ditjen Tanaman Pangan
3. PAGU : Rp.2.188.179.655.000

(DUA TRILIUN SERATUS DELAPAN PULUH DELAPAN MILIAR SERATUS TUJUH PULUH SEMBILAN JUTA ENAM RATUS LIMA PULUH LIMA RIBU RUPIAH)

B. RINCIAN ALOKASI ANGGARAN PER SATKER

(dalam ribuan rupiah)

NO	KODE	PROGRAM / PROPINSI / SATKER / SUMBER DANA	KP KD DK TP UB	JENIS BELANJA				PAGU/TARGET PENDAPATAN	TERCATAT
				PEGAWAI	BARANG	MODAL	BANTUAN SOSIAL		
1	2	3	4	51	52	53	57	9=5+6+7+8	10
	14	KALIMANTAN TENGAH		0	13.910.400	0	0	13.910.400	0
	149065	DINAS TANAMAN PANGAN, HORTIKULTURA DAN PETERNAKAN PROVINSI KALIMANTAN	DK	0	2.919.650	0	0	2.919.650	0
	A00	RM		0	2.919.650	0	0	2.919.650	0
		Target Pendapatan						32.275	
	149114	DINAS TANAMAN PANGAN, HORTIKULTURA DAN PETERNAKAN PROVINSI KALIMANTAN	TP	0	10.990.750	0	0	10.990.750	0
	A00	RM		0	10.990.750	0	0	10.990.750	0
	15	KALIMANTAN SELATAN		0	23.292.421	0	0	23.292.421	0
	159062	DINAS TANAMAN PANGAN DAN HORTIKULTURA PROVINSI KALIMANTAN SELATAN	DK	0	5.338.671	0	0	5.338.671	0
	A00	RM		0	5.338.671	0	0	5.338.671	0
		Target Pendapatan						276.450	
	159107	DINAS TANAMAN PANGAN DAN HORTIKULTURA PROVINSI KALIMANTAN SELATAN	TP	0	17.953.750	0	0	17.953.750	0
	A00	RM		0	17.953.750	0	0	17.953.750	0
	16	KALIMANTAN TIMUR		0	3.780.235	0	0	3.780.235	0
	169073	DINAS PANGAN, TANAMAN PANGAN, DAN HORTIKULTURA PROVINSI KALIMANTAN TIMUR	DK	0	2.676.485	0	0	2.676.485	0
	A00	RM		0	2.676.485	0	0	2.676.485	0
		Target Pendapatan						46.700	
	169112	DINAS PANGAN, TANAMAN PANGAN, DAN HORTIKULTURA PROVINSI KALIMANTAN TIMUR	TP	0	1.103.750	0	0	1.103.750	0
	A00	RM		0	1.103.750	0	0	1.103.750	0
	17	SULAWESI UTARA		0	8.890.540	0	0	8.890.540	0

KETENTUAN

DIPA Induk ini dituangkan lebih lanjut ke dalam DIPA Petikan dan DIPA Petikan dimaksud berlaku sebagai dokumen pelaksanaan kegiatan Satker.



DAFTAR ISIAN PELAKSANAAN ANGGARAN (DIPA) INDUK
TAHUN ANGGARAN 2022
NOMOR : DIPA-018.03-0/2022

II. RINCIAN ALOKASI ANGGARAN PER SATKER



A. IDENTITAS UNIT :

1. KEMENTERIAN NEGARA / LEMBAGA : 018 KEMENTERIAN PERTANIAN
 2. UNIT ORGANISASI : 018.03 Ditjen Tanaman Pangan
 3. PAGU : Rp.2.188.179.655.000
 (DUA TRILIUN SERATUS DELAPAN PULUH DELAPAN MILIAR SERATUS TUJUH PULUH SEMBILAN JUTA ENAM RATUS LIMA PULUH LIMA RIBU RUPIAH)

B. RINCIAN ALOKASI ANGGARAN PER SATKER

(dalam ribuan rupiah)


NO	KODE	PROGRAM / PROPINSI / SATKER / SUMBER DANA	KP KD DK TP UB	JENIS BELANJA				PAGU/TARGET PENDAPATAN	TERCATAT
				PEGAWAI	BARANG	MODAL	BANTUAN SOSIAL		
1	2	3	4	5	6	7	8	9=5+6+7+8	10
	179066	DINAS PERTANIAN DAN PETERNAKAN PROVINSI SULAWESI UTARA	DK	0	4.241.540	0	0	4.241.540	0
	A00	RM		0	4.241.540	0	0	4.241.540	0
		Target Pendapatan						105.650	
	179103	DINAS PERTANIAN DAN PETERNAKAN PROVINSI SULAWESI UTARA	TP	0	4.649.000	0	0	4.649.000	0
	A00	RM		0	4.649.000	0	0	4.649.000	0
	18	SULAWESI TENGAH		0	12.478.490	0	0	12.478.490	0
	189080	DINAS TANAMAN PANGAN DAN HORTIKULTURA PROVINSI SULAWESI TENGAH	DK	0	3.695.740	0	0	3.695.740	0
	A00	RM		0	3.695.740	0	0	3.695.740	0
		Target Pendapatan						230.800	
	189132	DINAS TANAMAN PANGAN DAN HORTIKULTURA PROVINSI SULAWESI TENGAH	TP	0	8.782.750	0	0	8.782.750	0
	A00	RM		0	8.782.750	0	0	8.782.750	0
	19	SULAWESI SELATAN		0	39.872.093	0	0	39.872.093	0
	199077	DINAS TANAMAN PANGAN, HORTIKULTURA DAN PERKEBUNAN PROVINSI SULAWESI SELATAN	DK	0	8.372.093	0	0	8.372.093	0
	A00	RM		0	8.372.093	0	0	8.372.093	0
		Target Pendapatan						448.500	
	199125	DINAS TANAMAN PANGAN, HORTIKULTURA DAN PERKEBUNAN PROVINSI SULAWESI SELATAN	TP	0	31.500.000	0	0	31.500.000	0
	A00	RM		0	31.500.000	0	0	31.500.000	0
	20	SULAWESI TENGGARA		0	12.294.130	0	0	12.294.130	0
	209069	DINAS TANAMAN PANGAN DAN PETERNAKAN PROVINSI SULAWESI TENGGARA	DK	0	3.747.630	0	0	3.747.630	0

KETENTUAN

DIPA Induk ini dituangkan lebih lanjut ke dalam DIPA Petikan dan DIPA Petikan dimaksud berlaku sebagai dokumen pelaksanaan kegiatan Satker.



DAFTAR ISIAN PELAKSANAAN ANGGARAN (DIPA) INDUK
TAHUN ANGGARAN 2022
NOMOR : DIPA-018.03-0/2022



II. RINCIAN ALOKASI ANGGARAN PER SATKER

A. IDENTITAS UNIT :

1. KEMENTERIAN NEGARA / LEMBAGA : 018 KEMENTERIAN PERTANIAN
2. UNIT ORGANISASI : 018.03 Ditjen Tanaman Pangan
3. PAGU : Rp.2.188.179.655.000

(DUA TRILIUN SERATUS DELAPAN PULUH DELAPAN MILIAR SERATUS TUJUH PULUH SEMBILAN JUTA ENAM RATUS LIMA PULUH LIMA RIBU RUPIAH)

B. RINCIAN ALOKASI ANGGARAN PER SATKER

(dalam ribuan rupiah)


NO	KODE	PROGRAM / PROPINSI / SATKER / SUMBER DANA	KP KD DK TP UB	JENIS BELANJA				PAGU/TARGET PENDAPATAN	TERCATAT
				PEGAWAI	BARANG	MODAL	BANTUAN SOSIAL		
1	2	3	4	5	6	7	8	9=5+6+7+8	10
	A00	RM		0	3.747.630	0	0	3.747.630	0
		Target Pendapatan						39.175	
	209107	DINAS TANAMAN PANGAN DAN PETERNAKAN PROVINSI SULAWESI TENGGARA	TP	0	8.546.500	0	0	8.546.500	0
	A00	RM		0	8.546.500	0	0	8.546.500	0
	21	MALUKU		0	5.147.650	0	0	5.147.650	0
	219055	DINAS PERTANIAN PROVINSI MALUKU	DK	0	3.022.650	0	0	3.022.650	0
	A00	RM		0	3.022.650	0	0	3.022.650	0
		Target Pendapatan						21.200	
	219090	DINAS PERTANIAN PROVINSI MALUKU	TP	0	2.125.000	0	0	2.125.000	0
	A00	RM		0	2.125.000	0	0	2.125.000	0
	22	BALI		0	4.901.260	0	0	4.901.260	0
	229067	DINAS PERTANIAN DAN KETAHANAN PANGAN PROVINSI BALI	DK	0	1.532.360	0	0	1.532.360	0
	A00	RM		0	1.532.360	0	0	1.532.360	0
		Target Pendapatan						35.800	
	229099	DINAS PERTANIAN DAN KETAHANAN PANGAN PROVINSI BALI	TP	0	3.368.900	0	0	3.368.900	0
	A00	RM		0	3.368.900	0	0	3.368.900	0
	23	NUSA TENGGARA BARAT		0	12.864.407	0	0	12.864.407	0
	239071	DINAS PERTANIAN DAN PERKEBUNAN PROVINSI NUSA TENGGARA BARAT	DK	0	5.219.407	0	0	5.219.407	0
	A00	RM		0	5.219.407	0	0	5.219.407	0

KETENTUAN

DIPA Induk ini dituangkan lebih lanjut ke dalam DIPA Petikan dan DIPA Petikan dimaksud berlaku sebagai dokumen pelaksanaan kegiatan Satker.



DAFTAR ISI AN PELAKSANAAN ANGGARAN (DIPA) INDUK
TAHUN ANGGARAN 2022
NOMOR : DIPA-018.03-0/2022



II. RINCIAN ALOKASI ANGGARAN PER SATKER

A. IDENTITAS UNIT :

1. KEMENTERIAN NEGARA / LEMBAGA : 018 KEMENTERIAN PERTANIAN
2. UNIT ORGANISASI : 018.03 Ditjen Tanaman Pangan
3. PAGU : Rp.2.188.179.655.000
(DUA TRILIUN SERATUS DELAPAN PULUH DELAPAN MILIAR SERATUS TUJUH PULUH SEMBILAN JUTA ENAM RATUS LIMA PULUH LIMA RIBU RUPIAH)

B. RINCIAN ALOKASI ANGGARAN PER SATKER

(dalam ribuan rupiah)


NO	KODE	PROGRAM / PROPINSI / SATKER / SUMBER DANA	KP KD DK TP UB	JENIS BELANJA				PAGU/TARGET PENDAPATAN	TERCATAT
				PEGAWAI	BARANG	MODAL	BANTUAN SOSIAL		
1	2	3	4	5	6	7	8	9=5+6+7+8	10
		Target Pendapatan						318.000	
	239126	DINAS PERTANIAN DAN PERKEBUNAN PROVINSI NUSA TENGGARA BARAT	TP	0	7.645.000	0	0	7.645.000	0
	A00	RM		0	7.645.000	0	0	7.645.000	0
	24	NUSA TENGGARA TIMUR		0	21.622.805	0	0	21.622.805	0
	249099	DINAS PERTANIAN DAN KETAHANAN PANGAN PROVINSI NUSA TENGGARA TIMUR	DK	0	3.681.555	0	0	3.681.555	0
	A00	RM		0	3.681.555	0	0	3.681.555	0
		Target Pendapatan						35.800	
	249158	DINAS PERTANIAN DAN KETAHANAN PANGAN PROVINSI NUSA TENGGARA TIMUR	TP	0	17.941.250	0	0	17.941.250	0
	A00	RM		0	17.941.250	0	0	17.941.250	0
	25	PAPUA		0	5.127.349	0	0	5.127.349	0
	259062	DINAS PERTANIAN DAN PANGAN PROVINSI PAPUA	DK	0	2.395.474	0	0	2.395.474	0
	A00	RM		0	2.395.474	0	0	2.395.474	0
		Target Pendapatan						29.350	
	259097	DINAS PERTANIAN DAN PANGAN PROVINSI PAPUA	TP	0	2.731.875	0	0	2.731.875	0
	A00	RM		0	2.731.875	0	0	2.731.875	0
	26	BENGGKULU		0	5.450.260	0	0	5.450.260	0
	269064	DINAS TANAMAN PANGAN HORTIKULTURA DAN PERKEBUNAN PROVINSI BENGKULU	DK	0	1.491.510	0	0	1.491.510	0
	A00	RM		0	1.491.510	0	0	1.491.510	0
		Target Pendapatan						47.100	

KETENTUAN

DIPA Induk ini dituangkan lebih lanjut ke dalam DIPA Petikan dan DIPA Petikan dimaksud berlaku sebagai dokumen pelaksanaan kegiatan Satker.



DAFTAR ISIAN PELAKSANAAN ANGGARAN (DIPA) INDUK
TAHUN ANGGARAN 2022
NOMOR : DIPA-018.03-0/2022



DS:8160-0003-1390-4012

II. RINCIAN ALOKASI ANGGARAN PER SATKER

A. IDENTITAS UNIT :

1. KEMENTERIAN NEGARA / LEMBAGA : 018 KEMENTERIAN PERTANIAN
2. UNIT ORGANISASI : 018.03 Ditjen Tanaman Pangan
3. PAGU : Rp.2.188.179.655.000

(DUA TRILIUN SERATUS DELAPAN PULUH DELAPAN MILIAR SERATUS TUJUH PULUH SEMBILAN JUTA ENAM RATUS LIMA PULUH LIMA RIBU RUPIAH)

B. RINCIAN ALOKASI ANGGARAN PER SATKER

(dalam ribuan rupiah)


NO	KODE	PROGRAM / PROPINSI / SATKER / SUMBER DANA	KP KD DK TP UB	JENIS BELANJA				PAGU/TARGET PENDAPATAN	TERCATAT
				PEGAWAI	BARANG	MODAL	BANTUAN SOSIAL		
1	2	3	4	51	52	53	57	9=5+6+7+8	10
	269110	DINAS TANAMAN PANGAN HORTIKULTURA DAN PERKEBUNAN PROVINSI BENGKULU	TP	0	3.958.750	0	0	3.958.750	0
	A00	RM		0	3.958.750	0	0	3.958.750	0
	28	MALUKU UTARA		0	3.530.775	0	0	3.530.775	0
	289073	DINAS PERTANIAN PROVINSI MALUKU UTARA	DK	0	2.238.900	0	0	2.238.900	0
	A00	RM		0	2.238.900	0	0	2.238.900	0
		Target Pendapatan						1.900	
	289104	DINAS PERTANIAN PROVINSI MALUKU UTARA	TP	0	1.291.875	0	0	1.291.875	0
	A00	RM		0	1.291.875	0	0	1.291.875	0
	29	BANTEN		0	7.659.326	0	0	7.659.326	0
	299336	DINAS PERTANIAN PROVINSI BANTEN	DK	0	2.047.326	0	0	2.047.326	0
	A00	RM		0	2.047.326	0	0	2.047.326	0
		Target Pendapatan						22.500	
	299380	DINAS PERTANIAN PROVINSI BANTEN	TP	0	5.612.000	0	0	5.612.000	0
	A00	RM		0	5.612.000	0	0	5.612.000	0
	30	KEP. BANGKA BELITUNG		0	3.347.000	0	0	3.347.000	0
	309147	DINAS PERTANIAN PROVINSI KEPULAUAN BANGKA BELITUNG	DK	0	850.250	0	0	850.250	0
	A00	RM		0	850.250	0	0	850.250	0
	309164	DINAS PERTANIAN DAN KETAHANAN PANGAN PROVINSI KEPULAUAN BANGKA BELITUNG	TP	0	2.496.750	0	0	2.496.750	0
	A00	RM		0	2.496.750	0	0	2.496.750	0

KETENTUAN

DIPA Induk ini dituangkan lebih lanjut ke dalam DIPA Petikan dan DIPA Petikan dimaksud berlaku sebagai dokumen pelaksanaan kegiatan Satker.



**DAFTAR ISIAN PELAKSANAAN ANGGARAN (DIPA) INDUK
TAHUN ANGGARAN 2022
NOMOR : DIPA-018.03-0/2022**



DS:8160-0003-1390-4012

II. RINCIAN ALOKASI ANGGARAN PER SATKER

A. IDENTITAS UNIT :

1. KEMENTERIAN NEGARA / LEMBAGA : 018 KEMENTERIAN PERTANIAN
2. UNIT ORGANISASI : 018.03 Ditjen Tanaman Pangan
3. PAGU : Rp.2.188.179.655.000
(DUA TRILIUN SERATUS DELAPAN PULUH DELAPAN MILIAR SERATUS TUJUH PULUH SEMBILAN JUTA ENAM RATUS LIMA PULUH LIMA RIBU RUPIAH)

B. RINCIAN ALOKASI ANGGARAN PER SATKER

(dalam ribuan rupiah)


NO	KODE	PROGRAM / PROPINSI / SATKER / SUMBER DANA	KP KD DK TP UB	JENIS BELANJA				PAGU/TARGET PENDAPATAN	TERCATAT
				PEGAWAI	BARANG	MODAL	BANTUAN SOSIAL		
1	2	3	4	5	6	7	8	9=5+6+7+8	10
	31	GORONTALO		0	5.938.830	0	0	5.938.830	0
	319055	DINAS PERTANIAN PROVINSI GORONTALO	DK	0	2.778.830	0	0	2.778.830	0
	A00	RM		0	2.778.830	0	0	2.778.830	0
		Target Pendapatan						83.500	
	319088	DINAS PERTANIAN PROVINSI GORONTALO	TP	0	3.160.000	0	0	3.160.000	0
	A00	RM		0	3.160.000	0	0	3.160.000	0
	32	KEPULAUAN RIAU		0	1.328.125	0	0	1.328.125	0
	329054	DINAS KETAHANAN PANGAN, PERTANIAN DAN KESEHATAN HEWAN PROVINSI KEPULAUAN	DK	0	553.500	0	0	553.500	0
	A00	RM		0	553.500	0	0	553.500	0
	329077	DINAS KETAHANAN PANGAN, PERTANIAN DAN KESEHATAN HEWAN PROVINSI KEPULAUAN	TP	0	774.625	0	0	774.625	0
	A00	RM		0	774.625	0	0	774.625	0
	33	PAPUA BARAT		0	5.433.070	0	0	5.433.070	0
	339055	DINAS TANAMAN PANGAN, HORTIKULTURA DAN PERKEBUNAN PROVINSI PAPUA BARAT	DK	0	2.543.070	0	0	2.543.070	0
	A00	RM		0	2.543.070	0	0	2.543.070	0
	339086	DINAS TANAMAN PANGAN, HORTIKULTURA DAN PERKEBUNAN PROVINSI PAPUA BARAT	TP	0	2.890.000	0	0	2.890.000	0
	A00	RM		0	2.890.000	0	0	2.890.000	0
	34	SULAWESI BARAT		0	4.106.635	0	0	4.106.635	0
	340070	DINAS TANAMAN PANGAN, HORTIKULTURA, DAN PETERNAKAN PROVINSI SULAWESI BARAT	DK	0	2.339.135	0	0	2.339.135	0
	A00	RM		0	2.339.135	0	0	2.339.135	0

KETENTUAN

DIPA Induk ini dituangkan lebih lanjut ke dalam DIPA Petikan dan DIPA Petikan dimaksud berlaku sebagai dokumen pelaksanaan kegiatan Satker.



**DAFTAR ISI AN PELAKSANAAN ANGGARAN (DIPA) INDUK
TAHUN ANGGARAN 2022
NOMOR : DIPA-018.03-0/2022**



II. RINCIAN ALOKASI ANGGARAN PER SATKER

A. IDENTITAS UNIT :

1. KEMENTERIAN NEGARA / LEMBAGA : 018 KEMENTERIAN PERTANIAN
2. UNIT ORGANISASI : 018.03 Ditjen Tanaman Pangan
3. PAGU : Rp.2.188.179.655.000
(DUA TRILIUN SERATUS DELAPAN PULUH DELAPAN MILIAR SERATUS TUJUH PULUH SEMBILAN JUTA ENAM RATUS LIMA PULUH LIMA RIBU RUPIAH)

B. RINCIAN ALOKASI ANGGARAN PER SATKER

(dalam ribuan rupiah)


NO	KODE	PROGRAM / PROPINSI / SATKER / SUMBER DANA	KP KD DK TP UB	JENIS BELANJA				PAGU/TARGET PENDAPATAN	TERCATAT
				PEGAWAI	BARANG	MODAL	BANTUAN SOSIAL		
1	2	3	4	5	6	7	8	9=5+6+7+8	10
		Target Pendapatan						86.000	
	340141	DINAS TANAMAN PANGAN, HORTIKULTURA, DAN PETERNAKAN PROVINSI SULAWESI BARAT	TP	0	1.767.500	0	0	1.767.500	0
	A00	RM		0	1.767.500	0	0	1.767.500	0
	35	KALIMANTAN UTARA		0	196.740	0	0	196.740	0
	417667	DINAS PERTANIAN DAN KETAHANAN PANGAN PROVINSI KALIMANTAN UTARA	DK	0	79.240	0	0	79.240	0
	A00	RM		0	79.240	0	0	79.240	0
	417668	DINAS PERTANIAN DAN KETAHANAN PANGAN PROVINSI KALIMANTAN UTARA	TP	0	117.500	0	0	117.500	0
	A00	RM		0	117.500	0	0	117.500	0
	018.03.WA	Program Dukungan Manajemen		50.483.974	150.764.085	16.685.442	0	217.933.501	10.049.043
	01	DKI JAKARTA		44.853.757	106.842.155	16.685.442	0	168.381.354	10.049.043
	010082	BALAI BESAR PENGEMBANGAN PENGUJIAN MUTU BENIH TANAMAN PANGAN & HORTIKULTURA	KD	4.308.420	3.395.898	0	0	7.704.318	0
	A00	RM		4.308.420	3.395.898	0	0	7.704.318	0
	238251	DIREKTORAT JENDERAL TANAMAN PANGAN	KP	40.545.337	103.446.257	16.685.442	0	160.677.036	10.049.043
	A00	RM		40.545.337	103.446.257	16.685.442	0	160.677.036	10.049.043
		Target Pendapatan						41.609	
	02	JAWA BARAT		5.630.217	6.407.314	0	0	12.037.531	0
	020072	BALAI BESAR PERAMALAN ORGANISME PENGANGGU TUMBUHAN KARAWANG JABAR	KD	5.630.217	3.621.330	0	0	9.251.547	0
	A00	RM		5.630.217	3.621.330	0	0	9.251.547	0

KETENTUAN

DIPA Induk ini dituangkan lebih lanjut ke dalam DIPA Petikan dan DIPA Petikan dimaksud berlaku sebagai dokumen pelaksanaan kegiatan Satker.



DAFTAR ISI AN PELAKSANAAN ANGGARAN (DIPA) INDUK
TAHUN ANGGARAN 2022
NOMOR : DIPA-018.03-0/2022



II. RINCIAN ALOKASI ANGGARAN PER SATKER

A. IDENTITAS UNIT :

1. KEMENTERIAN NEGARA / LEMBAGA : 018 KEMENTERIAN PERTANIAN
2. UNIT ORGANISASI : 018.03 Ditjen Tanaman Pangan
3. PAGU : Rp.2.188.179.655.000

(DUA TRILIUN SERATUS DELAPAN PULUH DELAPAN MILIAR SERATUS TUJUH PULUH SEMBILAN JUTA ENAM RATUS LIMA PULUH LIMA RIBU RUPIAH)

B. RINCIAN ALOKASI ANGGARAN PER SATKER

(dalam ribuan rupiah)


NO	KODE	PROGRAM / PROPINSI / SATKER / SUMBER DANA	KP KD DK TP UB	JENIS BELANJA				PAGU/TARGET PENDAPATAN	TERCATAT
				PEGAWAI	BARANG	MODAL	BANTUAN SOSIAL		
1	2	3	4	5	6	7	8	9=5+6+7+8	10
		Target Pendapatan						16.000	
	029102	DINAS TANAMAN PANGAN DAN HORTIKULTURA PROVINSI JAWA BARAT	DK	0	252.841	0	0	252.841	0
	A00	RM		0	252.841	0	0	252.841	0
	029159	DINAS TANAMAN PANGAN DAN HORTIKULTURA PROVINSI JAWA BARAT	TP	0	2.533.143	0	0	2.533.143	0
	A00	RM		0	2.533.143	0	0	2.533.143	0
	03	JAWA TENGAH		0	2.947.150	0	0	2.947.150	0
	039092	DINAS PERTANIAN DAN PERKEBUNAN PROVINSI JAWA TENGAH	DK	0	208.217	0	0	208.217	0
	A00	RM		0	208.217	0	0	208.217	0
	039151	DINAS PERTANIAN DAN PERKEBUNAN PROVINSI JAWA TENGAH	TP	0	2.738.933	0	0	2.738.933	0
	A00	RM		0	2.738.933	0	0	2.738.933	0
	04	DI YOGYAKARTA		0	678.300	0	0	678.300	0
	049059	DINAS PERTANIAN DAN KETAHANAN PANGAN DIY	DK	0	32.912	0	0	32.912	0
	A00	RM		0	32.912	0	0	32.912	0
	049087	DINAS PERTANIAN DAN KETAHANAN PANGAN DIY	TP	0	645.388	0	0	645.388	0
	A00	RM		0	645.388	0	0	645.388	0
	05	JAWA TIMUR		0	2.895.294	0	0	2.895.294	0

KETENTUAN

DIPA Induk ini dituangkan lebih lanjut ke dalam DIPA Petikan dan DIPA Petikan dimaksud berlaku sebagai dokumen pelaksanaan kegiatan Satker.



**DAFTAR ISIAN PELAKSANAAN ANGGARAN (DIPA) INDUK
TAHUN ANGGARAN 2022
NOMOR : DIPA-018.03-0/2022**



II. RINCIAN ALOKASI ANGGARAN PER SATKER

A. IDENTITAS UNIT :

1. KEMENTERIAN NEGARA / LEMBAGA : 018 KEMENTERIAN PERTANIAN
2. UNIT ORGANISASI : 018.03 Ditjen Tanaman Pangan
3. PAGU : Rp.2.188.179.655.000
(DUA TRILIUN SERATUS DELAPAN PULUH DELAPAN MILIAR SERATUS TUJUH PULUH SEMBILAN JUTA ENAM RATUS LIMA PULUH LIMA RIBU RUPIAH)

B. RINCIAN ALOKASI ANGGARAN PER SATKER

(dalam ribuan rupiah)


NO	KODE	PROGRAM / PROPINSI / SATKER / SUMBER DANA	KP KD DK TP UB	JENIS BELANJA				PAGU/TARGET PENDAPATAN	TERCATAT
				PEGAWAI	BARANG	MODAL	BANTUAN SOSIAL		
1	2	3	4	5	6	7	8	9=5+6+7+8	10
	059106	DINAS PERTANIAN DAN KETAHANAN PANGAN PROVINSI JAWA TIMUR	DK	0	270.900	0	0	270.900	0
	A00	RM		0	270.900	0	0	270.900	0
	059178	DINAS PERTANIAN DAN KETAHANAN PANGAN PROVINSI JAWA TIMUR	TP	0	2.624.394	0	0	2.624.394	0
	A00	RM		0	2.624.394	0	0	2.624.394	0
	06	ACEH		0	1.812.105	0	0	1.812.105	0
	069264	DINAS PERTANIAN DAN PERKEBUNAN ACEH	DK	0	111.508	0	0	111.508	0
	A00	RM		0	111.508	0	0	111.508	0
	069392	DINAS PERTANIAN DAN PERKEBUNAN ACEH	TP	0	1.700.597	0	0	1.700.597	0
	A00	RM		0	1.700.597	0	0	1.700.597	0
	07	SUMATERA UTARA		0	1.976.508	0	0	1.976.508	0
	079076	DINAS TANAMAN PANGAN DAN HORTIKULTURA PROVINSI SUMATERA UTARA	DK	0	170.017	0	0	170.017	0
	A00	RM		0	170.017	0	0	170.017	0
	079124	DINAS TANAMAN PANGAN DAN HORTIKULTURA PROVINSI SUMATERA UTARA	TP	0	1.806.491	0	0	1.806.491	0
	A00	RM		0	1.806.491	0	0	1.806.491	0
	08	SUMATERA BARAT		0	1.106.814	0	0	1.106.814	0
	089076	DINAS PERKEBUNAN TANAMAN PANGAN DAN HORTIKULTURA PROVINSI SUMATERA BARAT	DK	0	73.067	0	0	73.067	0

KETENTUAN

DIPA Induk ini dituangkan lebih lanjut ke dalam DIPA Petikan dan DIPA Petikan dimaksud berlaku sebagai dokumen pelaksanaan kegiatan Satker.



**DAFTAR ISIAN PELAKSANAAN ANGGARAN (DIPA) INDUK
TAHUN ANGGARAN 2022
NOMOR : DIPA-018.03-0/2022**



II. RINCIAN ALOKASI ANGGARAN PER SATKER

A. IDENTITAS UNIT :

1. KEMENTERIAN NEGARA / LEMBAGA : 018 KEMENTERIAN PERTANIAN
2. UNIT ORGANISASI : 018.03 Ditjen Tanaman Pangan
3. PAGU : Rp.2.188.179.655.000
(DUA TRILIUN SERATUS DELAPAN PULUH DELAPAN MILIAR SERATUS TUJUH PULUH SEMBILAN JUTA ENAM RATUS LIMA PULUH LIMA RIBU RUPIAH)

B. RINCIAN ALOKASI ANGGARAN PER SATKER

(dalam ribuan rupiah)


NO	KODE	PROGRAM / PROPINSI / SATKER / SUMBER DANA	KP KD DK TP UB	JENIS BELANJA				PAGU/TARGET PENDAPATAN	TERCATAT
				PEGAWAI	BARANG	MODAL	BANTUAN SOSIAL		
1	2	3	4	5	6	7	8	9=5+6+7+8	10
	A00	RM		0	73.067	0	0	73.067	0
	089130	DINAS PERKEBUNAN TANAMAN PANGAN DAN HORTIKULTURA PROVINSI SUMATERA BARAT	TP	0	1.033.747	0	0	1.033.747	0
	A00	RM		0	1.033.747	0	0	1.033.747	0
	09	RIAU		0	1.023.107	0	0	1.023.107	0
	099271	DINAS PANGAN, TANAMAN PANGAN DAN HORTIKULTURA PROVINSI RIAU	DK	0	68.735	0	0	68.735	0
	A00	RM		0	68.735	0	0	68.735	0
	099314	DINAS PANGAN, TANAMAN PANGAN DAN HORTIKULTURA PROVINSI RIAU	TP	0	954.372	0	0	954.372	0
	A00	RM		0	954.372	0	0	954.372	0
	10	JAMBI		0	901.061	0	0	901.061	0
	109065	DINAS TANAMAN PANGAN, HORTIKULTURA DAN PETERNAKAN PROVINSI JAMBI	DK	0	56.041	0	0	56.041	0
	A00	RM		0	56.041	0	0	56.041	0
	109119	DINAS TANAMAN PANGAN, HORTIKULTURA DAN PETERNAKAN PROVINSI JAMBI	TP	0	845.020	0	0	845.020	0
	A00	RM		0	845.020	0	0	845.020	0
	11	SUMATERA SELATAN		0	1.593.233	0	0	1.593.233	0
	119072	DINAS PERTANIAN TANAMAN PANGAN DAN HORTIKULTURA PROPINSI SUMATERA SELATAN	DK	0	74.864	0	0	74.864	0
	A00	RM		0	74.864	0	0	74.864	0

KETENTUAN

DIPA Induk ini dituangkan lebih lanjut ke dalam DIPA Petikan dan DIPA Petikan dimaksud berlaku sebagai dokumen pelaksanaan kegiatan Satker.



**DAFTAR ISI AN PELAKSANAAN ANGGARAN (DIPA) INDUK
TAHUN ANGGARAN 2022
NOMOR : DIPA-018.03-0/2022**



II. RINCIAN ALOKASI ANGGARAN PER SATKER

A. IDENTITAS UNIT :

1. KEMENTERIAN NEGARA / LEMBAGA : 018 KEMENTERIAN PERTANIAN
2. UNIT ORGANISASI : 018.03 Ditjen Tanaman Pangan
3. PAGU : Rp.2.188.179.655.000
(DUA TRILIUN SERATUS DELAPAN PULUH DELAPAN MILIAR SERATUS TUJUH PULUH SEMBILAN JUTA ENAM RATUS LIMA PULUH LIMA RIBU RUPIAH)

B. RINCIAN ALOKASI ANGGARAN PER SATKER

(dalam ribuan rupiah)


NO	KODE	PROGRAM / PROPINSI / SATKER / SUMBER DANA	KP KD DK TP UB	JENIS BELANJA				PAGU/TARGET PENDAPATAN	TERCATAT
				PEGAWAI	BARANG	MODAL	BANTUAN SOSIAL		
1	2	3	4	51	52	53	57	9=5+6+7+8	10
	119129	DINAS PERTANIAN TANAMAN PANGAN DAN HORTIKULTURA PROPINSI SUMATERA SELATAN	TP	0	1.518.369	0	0	1.518.369	0
	A00	RM		0	1.518.369	0	0	1.518.369	0
	12	LAMPUNG		0	1.360.082	0	0	1.360.082	0
	129065	DINAS TANAMAN PANGAN DAN HORTIKULTURA PROVINSI LAMPUNG	DK	0	84.067	0	0	84.067	0
	A00	RM		0	84.067	0	0	84.067	0
	129112	DINAS TANAMAN PANGAN DAN HORTIKULTURA PROVINSI LAMPUNG	TP	0	1.276.015	0	0	1.276.015	0
	A00	RM		0	1.276.015	0	0	1.276.015	0
	13	KALIMANTAN BARAT		0	1.160.842	0	0	1.160.842	0
	139077	DINAS TANAMAN PANGAN DAN HORTIKULTURA PROVINSI KALIMANTAN BARAT	DK	0	66.820	0	0	66.820	0
	A00	RM		0	66.820	0	0	66.820	0
	139125	DINAS TANAMAN PANGAN DAN HORTIKULTURA PROVINSI KALIMANTAN BARAT	TP	0	1.094.022	0	0	1.094.022	0
	A00	RM		0	1.094.022	0	0	1.094.022	0
	14	KALIMANTAN TENGAH		0	996.825	0	0	996.825	0
	149065	DINAS TANAMAN PANGAN, HORTIKULTURA DAN PETERNAKAN PROVINSI KALIMANTAN	DK	0	65.442	0	0	65.442	0
	A00	RM		0	65.442	0	0	65.442	0

KETENTUAN

DIPA Induk ini dituangkan lebih lanjut ke dalam DIPA Petikan dan DIPA Petikan dimaksud berlaku sebagai dokumen pelaksanaan kegiatan Satker.



DAFTAR ISIAN PELAKSANAAN ANGGARAN (DIPA) INDUK
TAHUN ANGGARAN 2022
NOMOR : DIPA-018.03-0/2022



DS:8160-0003-1390-4012

II. RINCIAN ALOKASI ANGGARAN PER SATKER

A. IDENTITAS UNIT :

1. KEMENTERIAN NEGARA / LEMBAGA : 018 KEMENTERIAN PERTANIAN
2. UNIT ORGANISASI : 018.03 Ditjen Tanaman Pangan
3. PAGU : Rp.2.188.179.655.000

(DUA TRILIUN SERATUS DELAPAN PULUH DELAPAN MILIAR SERATUS TUJUH PULUH SEMBILAN JUTA ENAM RATUS LIMA PULUH LIMA RIBU RUPIAH)

B. RINCIAN ALOKASI ANGGARAN PER SATKER

(dalam ribuan rupiah)


NO	KODE	PROGRAM / PROPINSI / SATKER / SUMBER DANA	KP KD DK TP UB	JENIS BELANJA				PAGU/TARGET PENDAPATAN	TERCATAT
				PEGAWAI	BARANG	MODAL	BANTUAN SOSIAL		
1	2	3	4	5	6	7	8	9=5+6+7+8	10
	149114	DINAS TANAMAN PANGAN, HORTIKULTURA DAN PETERNAKAN PROVINSI KALIMANTAN	TP	0	931.383	0	0	931.383	0
	A00	RM		0	931.383	0	0	931.383	0
	15	KALIMANTAN SELATAN		0	1.039.035	0	0	1.039.035	0
	159062	DINAS TANAMAN PANGAN DAN HORTIKULTURA PROVINSI KALIMANTAN SELATAN	DK	0	63.018	0	0	63.018	0
	A00	RM		0	63.018	0	0	63.018	0
	159107	DINAS TANAMAN PANGAN DAN HORTIKULTURA PROVINSI KALIMANTAN SELATAN	TP	0	976.017	0	0	976.017	0
	A00	RM		0	976.017	0	0	976.017	0
	16	KALIMANTAN TIMUR		0	848.018	0	0	848.018	0
	169073	DINAS PANGAN, TANAMAN PANGAN, DAN HORTIKULTURA PROVINSI KALIMANTAN TIMUR	DK	0	52.769	0	0	52.769	0
	A00	RM		0	52.769	0	0	52.769	0
	169112	DINAS PANGAN, TANAMAN PANGAN, DAN HORTIKULTURA PROVINSI KALIMANTAN TIMUR	TP	0	795.249	0	0	795.249	0
	A00	RM		0	795.249	0	0	795.249	0
	17	SULAWESI UTARA		0	1.104.442	0	0	1.104.442	0
	179066	DINAS PERTANIAN DAN PETERNAKAN PROVINSI SULAWESI UTARA	DK	0	71.235	0	0	71.235	0
	A00	RM		0	71.235	0	0	71.235	0
	179103	DINAS PERTANIAN DAN PETERNAKAN PROVINSI SULAWESI UTARA	TP	0	1.033.207	0	0	1.033.207	0

KETENTUAN

DIPA Induk ini dituangkan lebih lanjut ke dalam DIPA Petikan dan DIPA Petikan dimaksud berlaku sebagai dokumen pelaksanaan kegiatan Satker.



**DAFTAR ISI AN PELAKSANAAN ANGGARAN (DIPA) INDUK
TAHUN ANGGARAN 2022
NOMOR : DIPA-018.03-0/2022**



II. RINCIAN ALOKASI ANGGARAN PER SATKER

A. IDENTITAS UNIT :

1. KEMENTERIAN NEGARA / LEMBAGA : 018 KEMENTERIAN PERTANIAN
2. UNIT ORGANISASI : 018.03 Ditjen Tanaman Pangan
3. PAGU : Rp.2.188.179.655.000

(DUA TRILIUN SERATUS DELAPAN PULUH DELAPAN MILIAR SERATUS TUJUH PULUH SEMBILAN JUTA ENAM RATUS LIMA PULUH LIMA RIBU RUPIAH)

B. RINCIAN ALOKASI ANGGARAN PER SATKER

(dalam ribuan rupiah)


NO	KODE	PROGRAM / PROPINSI / SATKER / SUMBER DANA	KP KD DK TP UB	JENIS BELANJA				PAGU/TARGET PENDAPATAN	TERCATAT
				PEGAWAI	BARANG	MODAL	BANTUAN SOSIAL		
1	2	3	4	5	6	7	8	9=5+6+7+8	10
	A00	RM		0	1.033.207	0	0	1.033.207	0
	18	SULAWESI TENGAH		0	1.101.184	0	0	1.101.184	0
	189080	DINAS TANAMAN PANGAN DAN HORTIKULTURA PROVINSI SULAWESI TENGAH	DK	0	68.131	0	0	68.131	0
	A00	RM		0	68.131	0	0	68.131	0
	189132	DINAS TANAMAN PANGAN DAN HORTIKULTURA PROVINSI SULAWESI TENGAH	TP	0	1.033.053	0	0	1.033.053	0
	A00	RM		0	1.033.053	0	0	1.033.053	0
	19	SULAWESI SELATAN		0	1.707.323	0	0	1.707.323	0
	199077	DINAS TANAMAN PANGAN, HORTIKULTURA DAN PERKEBUNAN PROVINSI SULAWESI SELATAN	DK	0	110.484	0	0	110.484	0
	A00	RM		0	110.484	0	0	110.484	0
	199125	DINAS TANAMAN PANGAN, HORTIKULTURA DAN PERKEBUNAN PROVINSI SULAWESI SELATAN	TP	0	1.596.839	0	0	1.596.839	0
	A00	RM		0	1.596.839	0	0	1.596.839	0
	20	SULAWESI TENGGARA		0	1.048.517	0	0	1.048.517	0
	209069	DINAS TANAMAN PANGAN DAN PETERNAKAN PROVINSI SULAWESI TENGGARA	DK	0	49.603	0	0	49.603	0
	A00	RM		0	49.603	0	0	49.603	0
	209107	DINAS TANAMAN PANGAN DAN PETERNAKAN PROVINSI SULAWESI TENGGARA	TP	0	998.914	0	0	998.914	0
	A00	RM		0	998.914	0	0	998.914	0

KETENTUAN

DIPA Induk ini dituangkan lebih lanjut ke dalam DIPA Petikan dan DIPA Petikan dimaksud berlaku sebagai dokumen pelaksanaan kegiatan Satker.



DAFTAR ISI AN PELAKSANAAN ANGGARAN (DIPA) INDUK
TAHUN ANGGARAN 2022
NOMOR : DIPA-018.03-0/2022



DS:8160-0003-1390-4012

II. RINCIAN ALOKASI ANGGARAN PER SATKER

A. IDENTITAS UNIT :

1. KEMENTERIAN NEGARA / LEMBAGA : 018 KEMENTERIAN PERTANIAN
2. UNIT ORGANISASI : 018.03 Ditjen Tanaman Pangan
3. PAGU : Rp.2.188.179.655.000
(DUA TRILIUN SERATUS DELAPAN PULUH DELAPAN MILIAR SERATUS TUJUH PULUH SEMBILAN JUTA ENAM RATUS LIMA PULUH LIMA RIBU RUPIAH)

B. RINCIAN ALOKASI ANGGARAN PER SATKER

(dalam ribuan rupiah)


NO	KODE	PROGRAM / PROPINSI / SATKER / SUMBER DANA	KP KD DK TP UB	JENIS BELANJA				PAGU/TARGET PENDAPATAN	TERCATAT
				PEGAWAI	BARANG	MODAL	BANTUAN SOSIAL		
1	2	3	4	5	6	7	8	9=5+6+7+8	10
	21	MALUKU		0	952.667	0	0	952.667	0
	219055	DINAS PERTANIAN PROVINSI MALUKU	DK	0	52.909	0	0	52.909	0
	A00	RM		0	52.909	0	0	52.909	0
	219090	DINAS PERTANIAN PROVINSI MALUKU	TP	0	899.758	0	0	899.758	0
	A00	RM		0	899.758	0	0	899.758	0
	22	BALI		0	702.602	0	0	702.602	0
	229067	DINAS PERTANIAN DAN KETAHANAN PANGAN PROVINSI BALI	DK	0	30.463	0	0	30.463	0
	A00	RM		0	30.463	0	0	30.463	0
	229099	DINAS PERTANIAN DAN KETAHANAN PANGAN PROVINSI BALI	TP	0	672.139	0	0	672.139	0
	A00	RM		0	672.139	0	0	672.139	0
	23	NUSA TENGGARA BARAT		0	897.203	0	0	897.203	0
	239071	DINAS PERTANIAN DAN PERKEBUNAN PROVINSI NUSA TENGGARA BARAT	DK	0	50.736	0	0	50.736	0
	A00	RM		0	50.736	0	0	50.736	0
	239126	DINAS PERTANIAN DAN PERKEBUNAN PROVINSI NUSA TENGGARA BARAT	TP	0	846.467	0	0	846.467	0
	A00	RM		0	846.467	0	0	846.467	0
	24	NUSA TENGGARA TIMUR		0	1.597.709	0	0	1.597.709	0

KETENTUAN

DIPA Induk ini dituangkan lebih lanjut ke dalam DIPA Petikan dan DIPA Petikan dimaksud berlaku sebagai dokumen pelaksanaan kegiatan Satker.



**DAFTAR ISIAN PELAKSANAAN ANGGARAN (DIPA) INDUK
TAHUN ANGGARAN 2022
NOMOR : DIPA-018.03-0/2022**



DS:8160-0003-1390-4012

II. RINCIAN ALOKASI ANGGARAN PER SATKER

A. IDENTITAS UNIT :

1. KEMENTERIAN NEGARA / LEMBAGA : 018 KEMENTERIAN PERTANIAN
2. UNIT ORGANISASI : 018.03 Ditjen Tanaman Pangan
3. PAGU : Rp.2.188.179.655.000
(DUA TRILIUN SERATUS DELAPAN PULUH DELAPAN MILIAR SERATUS TUJUH PULUH SEMBILAN JUTA ENAM RATUS LIMA PULUH LIMA RIBU RUPIAH)

B. RINCIAN ALOKASI ANGGARAN PER SATKER

(dalam ribuan rupiah)


NO	KODE	PROGRAM / PROPINSI / SATKER / SUMBER DANA	KP KD DK TP UB	JENIS BELANJA				PAGU/TARGET PENDAPATAN	TERCATAT
				PEGAWAI	BARANG	MODAL	BANTUAN SOSIAL		
1	2	3	4	5	6	7	8	9=5+6+7+8	10
	249099	DINAS PERTANIAN DAN KETAHANAN PANGAN PROVINSI NUSA TENGGARA TIMUR	DK	0	106.260	0	0	106.260	0
	A00	RM		0	106.260	0	0	106.260	0
	249158	DINAS PERTANIAN DAN KETAHANAN PANGAN PROVINSI NUSA TENGGARA TIMUR	TP	0	1.491.449	0	0	1.491.449	0
	A00	RM		0	1.491.449	0	0	1.491.449	0
	25	PAPUA		0	1.338.302	0	0	1.338.302	0
	259062	DINAS PERTANIAN DAN PANGAN PROVINSI PAPUA	DK	0	107.940	0	0	107.940	0
	A00	RM		0	107.940	0	0	107.940	0
	259097	DINAS PERTANIAN DAN PANGAN PROVINSI PAPUA	TP	0	1.230.362	0	0	1.230.362	0
	A00	RM		0	1.230.362	0	0	1.230.362	0
	26	BENGGULU		0	860.185	0	0	860.185	0
	269064	DINAS TANAMAN PANGAN HORTIKULTURA DAN PERKEBUNAN PROVINSI BENGKULU	DK	0	61.367	0	0	61.367	0
	A00	RM		0	61.367	0	0	61.367	0
	269110	DINAS TANAMAN PANGAN HORTIKULTURA DAN PERKEBUNAN PROVINSI BENGKULU	TP	0	798.818	0	0	798.818	0
	A00	RM		0	798.818	0	0	798.818	0
	28	MALUKU UTARA		0	820.028	0	0	820.028	0
	289073	DINAS PERTANIAN PROVINSI MALUKU UTARA	DK	0	42.044	0	0	42.044	0

KETENTUAN

DIPA Induk ini dituangkan lebih lanjut ke dalam DIPA Petikan dan DIPA Petikan dimaksud berlaku sebagai dokumen pelaksanaan kegiatan Satker.



DAFTAR ISIAN PELAKSANAAN ANGGARAN (DIPA) INDUK
TAHUN ANGGARAN 2022
NOMOR : DIPA-018.03-0/2022



II. RINCIAN ALOKASI ANGGARAN PER SATKER

A. IDENTITAS UNIT :

1. KEMENTERIAN NEGARA / LEMBAGA : 018 KEMENTERIAN PERTANIAN
2. UNIT ORGANISASI : 018.03 Ditjen Tanaman Pangan
3. PAGU : Rp.2.188.179.655.000
(DUA TRILIUN SERATUS DELAPAN PULUH DELAPAN MILIAR SERATUS TUJUH PULUH SEMBILAN JUTA ENAM RATUS LIMA PULUH LIMA RIBU RUPIAH)

B. RINCIAN ALOKASI ANGGARAN PER SATKER

(dalam ribuan rupiah)


NO	KODE	PROGRAM / PROPINSI / SATKER / SUMBER DANA	KP KD DK TP UB	JENIS BELANJA				PAGU/TARGET PENDAPATAN	TERCATAT
				PEGAWAI	BARANG	MODAL	BANTUAN SOSIAL		
1	2	3	4	51	52	53	57	9=5+6+7+8	10
				5	6	7	8		
	A00	RM		0	42.044	0	0	42.044	0
	289104	DINAS PERTANIAN PROVINSI MALUKU UTARA	TP	0	777.984	0	0	777.984	0
	A00	RM		0	777.984	0	0	777.984	0
	29	BANTEN		0	970.380	0	0	970.380	0
	299336	DINAS PERTANIAN PROVINSI BANTEN	DK	0	63.717	0	0	63.717	0
	A00	RM		0	63.717	0	0	63.717	0
	299380	DINAS PERTANIAN PROVINSI BANTEN	TP	0	906.663	0	0	906.663	0
	A00	RM		0	906.663	0	0	906.663	0
	30	KEP. BANGKA BELITUNG		0	568.056	0	0	568.056	0
	309147	DINAS PERTANIAN PROVINSI KEPULAUAN BANGKA BELITUNG	DK	0	33.398	0	0	33.398	0
	A00	RM		0	33.398	0	0	33.398	0
	309164	DINAS PERTANIAN DAN KETAHANAN PANGAN PROVINSI KEPULAUAN BANGKA BELITUNG	TP	0	534.658	0	0	534.658	0
	A00	RM		0	534.658	0	0	534.658	0
	31	GORONTALO		0	735.673	0	0	735.673	0
	319055	DINAS PERTANIAN PROVINSI GORONTALO	DK	0	39.682	0	0	39.682	0
	A00	RM		0	39.682	0	0	39.682	0

KETENTUAN

DIPA Induk ini dituangkan lebih lanjut ke dalam DIPA Petikan dan DIPA Petikan dimaksud berlaku sebagai dokumen pelaksanaan kegiatan Satker.



**DAFTAR ISIAN PELAKSANAAN ANGGARAN (DIPA) INDUK
TAHUN ANGGARAN 2022
NOMOR : DIPA-018.03-0/2022**



DS:8160-0003-1390-4012

II. RINCIAN ALOKASI ANGGARAN PER SATKER

A. IDENTITAS UNIT :

1. KEMENTERIAN NEGARA / LEMBAGA : 018 KEMENTERIAN PERTANIAN
2. UNIT ORGANISASI : 018.03 Ditjen Tanaman Pangan
3. PAGU : Rp.2.188.179.655.000
(DUA TRILIUN SERATUS DELAPAN PULUH DELAPAN MILIAR SERATUS TUJUH PULUH SEMBILAN JUTA ENAM RATUS LIMA PULUH LIMA RIBU RUPIAH)

B. RINCIAN ALOKASI ANGGARAN PER SATKER

(dalam ribuan rupiah)


NO	KODE	PROGRAM / PROPINSI / SATKER / SUMBER DANA	KP KD DK TP UB	JENIS BELANJA				PAGU/TARGET PENDAPATAN	TERCATAT
				PEGAWAI	BARANG	MODAL	BANTUAN SOSIAL		
1	2	3	4	5	6	7	8	9=5+6+7+8	10
	319088	DINAS PERTANIAN PROVINSI GORONTALO	TP	0	695.991	0	0	695.991	0
	A00	RM		0	695.991	0	0	695.991	0
	32	KEPULAUAN RIAU		0	553.748	0	0	553.748	0
	329054	DINAS KETAHANAN PANGAN, PERTANIAN DAN KESEHATAN HEWAN PROVINSI KEPULAUAN	DK	0	31.470	0	0	31.470	0
	A00	RM		0	31.470	0	0	31.470	0
	329077	DINAS KETAHANAN PANGAN, PERTANIAN DAN KESEHATAN HEWAN PROVINSI KEPULAUAN	TP	0	522.278	0	0	522.278	0
	A00	RM		0	522.278	0	0	522.278	0
	33	PAPUA BARAT		0	882.560	0	0	882.560	0
	339055	DINAS TANAMAN PANGAN, HORTIKULTURA DAN PERKEBUNAN PROVINSI PAPUA BARAT	DK	0	42.044	0	0	42.044	0
	A00	RM		0	42.044	0	0	42.044	0
	339086	DINAS TANAMAN PANGAN, HORTIKULTURA DAN PERKEBUNAN PROVINSI PAPUA BARAT	TP	0	840.516	0	0	840.516	0
	A00	RM		0	840.516	0	0	840.516	0
	34	SULAWESI BARAT		0	689.221	0	0	689.221	0
	340070	DINAS TANAMAN PANGAN, HORTIKULTURA, DAN PETERNAKAN PROVINSI SULAWESI BARAT	DK	0	32.596	0	0	32.596	0
	A00	RM		0	32.596	0	0	32.596	0
	340141	DINAS TANAMAN PANGAN, HORTIKULTURA, DAN PETERNAKAN PROVINSI SULAWESI BARAT	TP	0	656.625	0	0	656.625	0
	A00	RM		0	656.625	0	0	656.625	0
	35	KALIMANTAN UTARA		0	646.442	0	0	646.442	0

KETENTUAN

DIPA Induk ini dituangkan lebih lanjut ke dalam DIPA Petikan dan DIPA Petikan dimaksud berlaku sebagai dokumen pelaksanaan kegiatan Satker.



DAFTAR ISIAN PELAKSANAAN ANGGARAN (DIPA) INDUK
TAHUN ANGGARAN 2022
NOMOR : DIPA-018.03-0/2022



DS:8160-0003-1390-4012

II. RINCIAN ALOKASI ANGGARAN PER SATKER

A. IDENTITAS UNIT :

1. KEMENTERIAN NEGARA / LEMBAGA : 018 KEMENTERIAN PERTANIAN
2. UNIT ORGANISASI : 018.03 Ditjen Tanaman Pangan
3. PAGU : Rp.2.188.179.655.000
(DUA TRILIUN SERATUS DELAPAN PULUH DELAPAN MILIAR SERATUS TUJUH PULUH SEMBILAN JUTA ENAM RATUS LIMA PULUH LIMA RIBU RUPIAH)

B. RINCIAN ALOKASI ANGGARAN PER SATKER

(dalam ribuan rupiah)

NO	KODE	PROGRAM / PROPINSI / SATKER / SUMBER DANA	KP KD DK TP UB	JENIS BELANJA				PAGU/TARGET PENDAPATAN	TERCATAT
				PEGAWAI	BARANG	MODAL	BANTUAN SOSIAL		
1	2	3	4	5	6	7	8	9=5+6+7+8	10
	417667	DINAS PERTANIAN DAN KETAHANAN PANGAN PROVINSI KALIMANTAN UTARA	DK	0	35.693	0	0	35.693	0
	A00	RM		0	35.693	0	0	35.693	0
	417668	DINAS PERTANIAN DAN KETAHANAN PANGAN PROVINSI KALIMANTAN UTARA	TP	0	610.749	0	0	610.749	0
	A00	RM		0	610.749	0	0	610.749	0
		TOTAL		50.483.974	2.114.559.044	23.136.637	0	2.188.179.655	10.541.443
		RM		50.483.974	2.113.993.526	22.740.137	0	2.187.217.637	10.541.443
		PNBP		0	565.518	396.500	0	962.018	0
		PENDAPATAN						5.138.009	

KETENTUAN


DIPA Induk ini dituangkan lebih lanjut ke dalam DIPA Petikan dan DIPA Petikan dimaksud berlaku sebagai dokumen pelaksanaan kegiatan Satker.

Jakarta, 17 November 2021
DIREKTUR JENDERAL TANAMAN PANGAN

Dr. Ir. Suwandi, M.Si
NIP 196703231992031003



**DAFTAR ISI AN PELAKSANAAN ANGGARAN (DIPA) INDIK
TAHUN ANGGARAN 2022
NOMOR : DIPA-018.03-0/2022**



DS:8160-0003-1390-4012

III. RENCANA PENARIKAN DANA DAN PERKIRAAN PENERIMAAN

Halaman : 1 dari 1

A. IDENTITAS UNIT :

1. KEMENTERIAN NEGARA / LEMBAGA : 018 KEMENTERIAN PERTANIAN
2. UNIT ORGANISASI : 018.03 Ditjen Tanaman Pangan
3. PAGU : Rp.2.188.179.655.000

(DUA TRILIUN SERATUS DELAPAN PULUH DELAPAN MILIAR SERATUS TUJUH PULUH SEMBILAN JUTA ENAM RATUS LIMA PULUH LIMA RIBU RUPIAH)

B. RENCANA PER PROGRAM

(dalam ribuan rupiah)

NO	KODE	URAIAN PROGRAM	PAGU	JANUARI	PEBRUARI	MARET	APRIL	MEI	JUNI	JULI	AGUSTUS	SEPTEMBER	OKTOBER	NOPEMBER	DESEMBER
1	018.03.E	Program Nilai Tambah dan Daya Saing Industri													
		RENCANA PENARIKAN DANA	541.704.661	30.681.586	30.844.425	52.172.798	52.294.722	52.202.064	52.210.828	52.430.995	52.232.903	52.248.555	52.197.267	31.158.533	31.029.985
2	018.03.H	Program Ketersediaan, Akses dan Konsumsi Pangan Berkualitas													
		RENCANA PENARIKAN DANA	1.428.541.493	73.008.185	75.860.756	141.954.875	141.746.654	141.122.830	140.698.064	143.066.036	141.567.312	141.832.438	141.637.214	73.261.873	72.785.256
		PERKIRAAN / TARGET PENDAPATAN	5.080.400	0	0	0	0	0	170.000	0	0	0	0	4.906.900	3.500
3	018.03.W	Program Dukungan Manajemen													
		RENCANA PENARIKAN DANA	217.933.501	11.763.717	11.764.017	21.282.481	21.282.481	21.590.964	21.282.481	21.590.964	21.282.481	21.282.481	21.282.481	11.764.017	11.764.931
		PERKIRAAN / TARGET PENDAPATAN	57.609	0	0	0	0	0	0	0	0	0	0	57.609	0
		TOTAL RENCANA PENARIKAN DANA	2.188.179.655	115.453.488	118.469.198	215.410.155	215.323.857	214.915.858	214.191.373	217.087.996	215.082.696	215.363.475	215.116.963	116.184.424	115.580.173
		TOTAL PERKIRAAN / TARGET PENDAPATAN	5.138.009	0	0	0	0	0	170.000	0	0	0	0	4.964.509	3.500

Jakarta, 17 November 2021
DIREKTUR JENDERAL TANAMAN PANGAN

Dr. Ir. Suwandi, M.Si
NIP 196703231992031003